VERBALE DI ASSEMBLEA ORDINARIA

della "FINMECCANICA - Società per azioni"

L'anno duemilaundici, il giorno quattro del mese di maggio, alle ore dieci e trenta.

4 maggio 2011

In Roma, Piazza della Pilotta n. 4, presso il "Centro Convegni Matteo Ricci", si tiene in seconda convocazione la assemblea ordinaria degli azionisti della Società:

"FINMECCANICA - Società per azioni"

con sede legale in Roma, Piazza Monte Grappa n. 4, capitale sociale Euro 2.543.861.738,00 interamente versato, iscritta nel Registro delle Imprese di Roma, numero di iscrizione e codice fiscale 00401990585.

Assume, a sensi dell'articolo 15 dello statuto della società, la presidenza dell'assemblea il Presidente del Consiglio di Amministrazione (ed Amministratore Delegato) Dott. Ing. Pier Francesco GUARGUAGLINI.

Sempre ai sensi dell'art. 15 dello Statuto e con il consenso unanime dell'assemblea, il Presidente chiama il Dottor Ignazio DE FRANCHIS, Notaio in Roma, ad assumere le funzioni di Segretario dell'assemblea ordinaria redigendone il Verbale non per atto pubblico.

Il Presidente constata e dà atto:

- che l'Assemblea è stata convocata in questo luogo per i giorni 29 aprile, 3 e 4 maggio 2011 rispettivamente in prima,

AGENZIA DELLE ENTRATE - DIREZIONE PROVINCIALE I DI ROMA - Ufficio Territoriale di Roma 1 - Trastevere

AGENZIA DELLE ENTRATE DIREZIONE PROVINCIALE I DI ROMA Ufficio Territoriale di Roma 1 Trastevere
N. 10861
Serie 3
Data 31 MAG. 2011
REGISTRATO CON EURO 188,00
IL DIRIGENTE

seconda e terza convocazione in sede straordinaria e per i giorni 29 aprile e 4 maggio 2011 rispettivamente in prima e seconda convocazione in sede ordinaria con avviso pubblicato in data 18 marzo 2011 sul sito internet della Società e in data 19 marzo 2011 sul quotidiano a diffusione nazionale "IL Sole 24 Ore", così come prescritto dall'art. 84 del Regolamento CONSOB n. 11971/99;

- che sono stati assolti in tempo debito gli obblighi di comunicazione nei confronti della CONSOB e del pubblico, previsti dal T.U. n. 58/98 e dal Regolamento Emittenti;

- che la presente Assemblea si tiene in seconda convocazione in sede ordinaria ed in terza convocazione in sede straordinaria, non essendosi raggiunto il quorum costitutivo nelle adunanze fissate per i giorni 29 aprile 2011 e 3 maggio 2011, come risultante dai verbali notarili all'uopo redatti;

- che del Consiglio di amministrazione, oltre ad esso Presidente, sono presenti gli Amministratori: Giovanni CASTELLANETA, Maurizio DE TILLA, Richard GRECO, Riccardo VARALDO e Guido VENTURONI, Pier Giorgio Alberti, Franco Bonferroni, Dario Galli, Francesca Pasinato;

- che sono presenti tutti i componenti del Collegio Sindacale nelle persone del Presidente Luigi GASPARI e dei sindaci effettivi Giorgio CUMIN, Maurilio FRATINO, Silvano MONTALDO e Antonio TAMBORRINO;

- che hanno giustificato la loro assenza gli Amministratori ~~Giorgio Alberti, Andrea Dolmo Von Monbach, Franco Bon-~~

Andrea BOLTHO VON HOHENBACH e Nicola SQUILLACE;

- che il capitale sociale di Euro 2.543.861.738,00, interamente versato, è suddiviso in n. 578.150.395 azioni ordinarie da Euro 4,40 ciascuna;

- che, secondo le risultanze del "Libro dei Soci" integrate dalle comunicazioni ricevute ai sensi del T.U. n. 58/98, art. 120, e da altre informazioni a disposizione, gli Azionisti titolari, direttamente o indirettamente, di azioni con diritto di voto in misura superiore al 2% del capitale sociale votante sono il Ministero dell'Economia e delle Finanze con n. 174.626.554 azioni, pari al 30,204% circa delle azioni ordinarie, Blackrock Inc con n. 12.984.252 azioni, pari al 2,246% circa delle azioni ordinarie, Tradewinds Global Investors, LLC con n. 11.718.090 azioni pari al 2,026% circa delle azioni ordinarie, e Libyan Investment Authority con n. 11.625.000 azioni, pari al 2,010% circa delle azioni ordinarie, e che risultano iscritti nel "Libro dei Soci" n. 481.626 Azionisti;

quanto alla partecipazione di Blackrock Inc, segnala che la stessa ha comunicato alla Consob, a titolo di aggiornamento della partecipazione rilevante già dichiarata, di detenere, alla data del 20 maggio 2010, una partecipazione pari al 2,240% circa di azioni ordinarie, suddivise tra diverse società di gestione del Gruppo Blackrock;

- che la Società non è a conoscenza dell'esistenza di patti parasociali di cui all'art. 122 del T.U. n. 58/98;

al riguardo richiede formalmente ai partecipanti all'assemblea di dichiararne l'eventuale esistenza e prende atto che nessuno degli intervenuti denuncia l'esistenza di patti parasociali;

- che dal controllo delle comunicazioni previste dalla Disciplina CONSOB sono ora presenti in sala numero 28 aventi diritto al voto, rappresentativi in proprio e per delega di numero 905 azionisti con numero 298.987.161 azioni ordinarie (aventi diritto ad altrettanti voti), pari al 51,714426% del capitale sociale;

- che è stato redatto l'elenco nominativo degli azionisti partecipanti all'assemblea, in proprio e per delega, con l'indicazione, per ciascuno di essi, del numero di azioni per le quali è stata effettuata la comunicazione da parte dell'intermediario ai sensi dell'art. 83-sexies del T.U. n. 58/98, elenco che verrà allegato come parte integrante al Verbale della presente Assemblea;

- che è stata effettuata la verifica della rispondenza delle deleghe alle vigenti disposizioni di legge ed in conseguenza le stesse deleghe rimangono acquisite agli atti della Società.

Invita peraltro tutti gli Azionisti portatori di deleghe a dichiarare l'eventuale non rispondenza delle stesse alle vigenti norme di legge;

in assenza di dichiarazioni al riguardo, il Presidente prosegue nelle sue constatazioni, comunicando:

- che, come indicato nell'avviso di convocazione, la Società ha nominato Servizio Titoli S.p.A. quale Rappresentante designato per il conferimento delle deleghe e delle relative istruzioni di voto ai sensi dell'art. 135-undecies del T.U. n. 58/98 ed ha reso disponibile, presso la sede sociale e sul proprio sito internet, il modulo di conferimento della delega;

- che Servizio Titoli S.p.A. ha dichiarato, in qualità di Rappresentante designato, di non essere portatore di alcun interesse proprio rispetto agli argomenti oggetto di delibera indicati all'ordine del giorno dell'odierna assemblea. Tuttavia, in ragione dei rapporti contrattuali in essere tra Servizio Titoli S.p.A. e la Società, con particolare riguardo ai servizi relativi alla gestione del Libro Soci e alle attività di supporto all'assemblea degli azionisti, in via del tutto cautelativa, Servizio Titoli S.p.A. ha dichiarato espressamente l'intenzione di non esprimere un voto difforme da quello indicato nelle istruzioni, al fine di evitare di poter essere considerata in una delle circostanze indicate nell'art. 135-decies, comma 2, lett. f) del T.U. n. 58/98;

- che, ai sensi del comma 3 del citato articolo 135-undecies del T.U. n. 58/98, le azioni per le quali è stata conferita delega, anche parziale, al Rappresentante designato debbono essere computate ai fini della regolare costituzione dell'Assemblea, mentre le azioni in relazione alle quali non siano state conferite istruzioni di voto sulle proposte all'ordine

del giorno, non sono computate ai fini del calcolo della maggioranza e della quota di capitale richiesta per l'approvazione della relativa delibera;

- che, entro i termini di legge è stata rilasciata al rappresentante designato dalla Società n. 1 delega dai legittimati all'esercizio del diritto di voto, per n. 2027 azioni.

Il Presidente chiede quindi al Rappresentante designato di confermare che non verrà espresso voto difforme da quello indicato nelle istruzioni.

Prende la parola il Rappresentante Designato, in persona del Signor Enrico Caruso, il quale conferma che non verrà espresso voto difforme da quello indicato nelle istruzioni.

Riprendendo la parola, il Presidente informa che, in ottemperanza alle disposizioni normative in ordine al diritto di porre domande prima dell'assemblea, come previsto dall'art. 127-ter del T.U. n. 58/98, la Società ha già provveduto a dare risposta a tutte le domande, strettamente pertinenti alle materie all'ordine del giorno, pervenute per iscritto prima dell'assembla da parte degli aventi diritto; l'unica eccezione riguarda una delle domande formulate dall'azionista signor Marco Bava e relativa al nominativo dei primi dieci azionisti presenti in assemblea, con percentuali di possesso e specifica dei rappresentanti nonchè del tipo di procura o delega, alla quale è possibile solo in questa sede fornire la relativa risposta.

Elenca pertanto tali azionisti, come qui di seguito riportato:

1) Ministero dell'Economia e delle Finanze, rappresentato per delega da Cuccurullo Olga, con numero 174.626.554 azioni pari al 30,204% del capitale sociale;

2) Banca d'Italia, rappresentata per delega da Migliorati Pier Luigi, con numero 7.218.781 azioni pari all'1,249% del capitale sociale;

3) The Income Fund of America Inc., rappresentato per delega da Cardarelli Angelo, con numero 7.000.000 azioni pari all'1,211% del capitale sociale;

4) Blackrock Institutional Trust Company, N.A. Investment Fundsfo, rappresentato per delega da Cardarelli Angelo, con numero 3.644.257 azioni pari allo 0,630% del capitale sociale;

5) Caisse des Depots et Consignation, rappresentato per delega da Cardarelli Angelo, con numero 2.827.411 azioni pari allo 0,489% del capitale sociale;

6) Capital World Growth Income Fund Inc, rappresentato per delega da Cardarelli Angelo, con numero 2.740.000 azioni pari allo 0,474% del capitale sociale;

7) UBS Fund Management (Luxemburg) S.A., rappresentato per delega da Cardarelli Angelo, con numero 2.483.158 azioni pari allo 0,430% del capitale sociale;

8) Ontario Teachers Pension Plan Board, rappresentato per delega da Cardarelli Angelo, con numero 2.470.580 azioni pari allo 0,427% del capitale sociale;

9) Lazard Asset Management Ltd, rappresentato per delega da Cardarelli Angelo, con numero 2.422.383 azioni pari allo 0,419% del capitale sociale;

10) Dupont Pension Trust, rappresentato per delega da Cardarelli Angelo, con numero 2.355.182 azioni pari allo 0,407% del capitale sociale.

Ultimata tale elencazione, il Presidente comunica che assistono allo svolgimento dell'Assemblea, attraverso collegamenti audiovisivi installati in altre sale, alcuni giornalisti e Dirigenti della Società e che sono presenti in sala alcuni Dirigenti del Gruppo e personale di supporto per svolgere compiti di segreteria ed assistenza, e che nella sala è funzionante un sistema di registrazione audio e video al solo fine di agevolare la successiva stesura del verbale da parte del Segretario, con conservazione della registrazione solo per il tempo strettamente necessario al fine anzidetto;i dati relativi agli interventi in Assemblea sono trattati dalla Società esclusivamente ai fini degli adempimenti assembleari e societari.

Il Presidente invita formalmente gli Azionisti (in proprio e/o per conto degli Azionisti rappresentati) a dichiarare l'eventuale sussistenza di impedimenti al diritto di voto ai sensi delle vigenti disposizioni di legge e di statuto.

Dopo breve attesa, prende atto e fa constare che nessuno degli intervenuti denuncia l'esistenza di situazioni ostative

all'esercizio del diritto di voto.

Fa quindi constare che la Società possiede n. 712.515 azioni proprie, pari allo 0,123% del capitale sociale ed invita infine tutti gli Azionisti, o loro delegati, che si assentassero dalla sala della riunione a voler registrare la propria uscita appoggiando il radiovoter ricevuto al momento della registrazione, presso l'apposito "totem" per la rilevazione delle uscite situato all'ingresso della sala, allo scopo di conoscere il numero ed i nominativi degli Azionisti presenti al momento di ciascuna votazione.

A questo punto dichiara l'Assemblea validamente costituita a norma dell'art. 2369 del Cod. Civ. e dell'art. 16 dello Statuto Sociale.

Prima di passare alla trattazione degli argomenti all'ordine del giorno, il Presidente informa che non vi sono state richieste di integrazione dello stesso e che anche quest'anno, al fine di agevolare lo svolgimento dei lavori assembleari, le votazioni sugli argomenti all'ordine del giorno avverranno attraverso l'utilizzo del radiovoter, consegnato al momento della registrazione a ciascun azionista unitamente al documento relativo al suo utilizzo in cui sono descritte in dettaglio le relative modalità.

Rivolge infine un vivo invito a non uscire dalla sala ed a non entrare nella stessa durante le operazioni di voto per consentire una corretta rilevazione delle presenze.

Al fine di consentire un'ordinata partecipazione alla discussione, invita gli azionisti che intendano intervenire sugli argomenti all'ordine del giorno a compilare e sottoscrivere le apposite "schede per richiesta di intervento", già distribuite al momento della registrazione.

Sempre al fine di garantire un ordinato svolgimento dei lavori assembleari, dispone che le schede in questione possano essere presentate finché non si siano esauriti gli interventi programmati sullo specifico argomento cui la richiesta di intervento si riferisce, fatta salva la facoltà da parte della presidenza di anticipare, con adeguato preavviso, il termine di presentazione delle richieste di intervento, nel caso in cui se ne ravvisasse la necessità, per consentire un corretto svolgimento dei lavori assembleari.

Tutto ciò constatato e comunicato,

il Presidente dichiara aperta la trattazione per la parte ordinaria dei seguenti argomenti all'

Ordine del Giorno:

1. Bilancio di esercizio al 31 dicembre 2010; relazioni del Consiglio di Amministrazione, del Collegio Sindacale e della Società di revisione; deliberazioni relative.

2. Determinazione del numero dei componenti il Consiglio di Amministrazione.

3. Determinazione della durata del mandato del Consiglio di Amministrazione.

4. Nomina del Consiglio di Amministrazione.

5. Nomina del Presidente del Consiglio di Amministrazione.

6. Determinazione dei compensi del Consiglio di Amministrazione.

7. Autorizzazione all'acquisto ed alla disposizione di azioni proprie al servizio di piani di incentivazione azionaria; deliberazioni inerenti e conseguenti.

Egli passa quindi alla trattazione del primo punto all'Ordine del Giorno che ha per oggetto "Bilancio di esercizio al 31 dicembre 2010; relazioni del Consiglio di Amministrazione, del Collegio Sindacale e della Società di revisione; deliberazioni relative", ricordando che si è provveduto, a termini di legge, al deposito presso la sede sociale del Progetto di bilancio di esercizio relativo all'esercizio 2010, corredato dalla Relazione sulla gestione contenente la Relazione sul Governo Societario e gli Assetti Proprietari, dalla attestazione del dirigente preposto di cui all'art. 154-bis, comma 5 del T.U. n. 58/98, dalla Relazione del Collegio Sindacale nonchè della Società di Revisione; tale documentazione è stata inviata agli Azionisti che ne hanno fatto richiesta.

Comunica che per utilizzare al meglio il tempo a disposizione e lasciare più spazio al dibattito, darà lettura della sola parte propositiva della relazione del Consiglio di Amministrazione al bilancio, riportata alla pagina 1 del fascicolo delle Relazioni del Consiglio di Amministrazione distribuito

per l'Assemblea, relativa al primo punto all'Ordine del Giorno, qui di seguito trascritta:

"Signori Azionisti,

il bilancio dell'esercizio 2010, che sottoponiamo alla Vostra approvazione, chiude con un utile di Euro 236.829.152,07 che Vi proponiamo di destinare come segue:

- quanto ad Euro 11.841.457,60 corrispondenti al 5% dell'utile stesso a riserva legale;

- quanto a massimi Euro 224.987.694,47 a nuovo.

Vi proponiamo inoltre di destinare agli azionisti, con utilizzo di "Utili portati a nuovo", disponibili per la distribuzione, massimi Euro 237.041.661,95 attraverso il riconoscimento di un dividendo di 0,41 Euro per ciascuna azione avente diritto al dividendo, ivi incluse le azioni della Società relative all'eventuale esercizio di diritti di acquisto di azioni proprie attribuiti nell'ambito dei piani di stock option.".

A lettura intervenuta, invita il Presidente del Collegio Sindacale Dott. Luigi Gaspari a dare lettura, se lo ritiene, della relazione del Collegio Sindacale.

Il Dott. Luigi Gaspari dichiara che, a meno che qualcuno non ne faccia esplicita richiesta, poichè il fascicolo di Bilancio è stato consegnato a tutti i presenti, egli ritiene di soprassedere alla lettura della relazione.

Nessuno dei presenti ne chiede la lettura.

Il Presidente informa che la Società di revisione PricewaterhouseCoopers S.p.A., incaricata di esprimere il giudizio sul bilancio ai sensi del D.Lgs. n. 58/98, ha rilasciato la relativa relazione contenente un giudizio senza rilievi e si limita a leggerne le conclusioni, qui di seguito riportate:

"A nostro giudizio, il bilancio d'esercizio della Finmeccanica Spa al 31 dicembre 2010 è conforme agli International Financial Reporting Standards adottati dall'Unione Europea, nonché ai provvedimenti emanati in attuazione dell'articolo 9 del DLgs n° 38/2005; esso pertanto è redatto con chiarezza e rappresenta in modo veritiero e corretto la situazione patrimoniale e finanziaria, il risultato economico ed i flussi di cassa della Finmeccanica SpA per l'esercizio chiuso a tale data.".

Il Presidente comunica, in ottemperanza a quanto richiesto dalla Comunicazione Consob n. 96003558 del 18.04.1996, che la richiamata Società di revisione, per lo svolgimento del predetto incarico di revisione contabile del bilancio civilistico, nonché di quello consolidato, dell'esercizio 2010 ha fatto sapere di avere rispettivamente impiegato n. 1.850 e n. 3.000 ore per un corrispettivo di Euro 182.000 per il bilancio civilistico e di Euro 307.000 per quello consolidato. La Società di revisione ha inoltre comunicato, relativamente al lavoro di revisione contabile limitata del bilancio semestrale abbreviato, di avere impiegato n. 900 ore e che l'ammonta-

re delle relative competenze è pari ad Euro 98.000 mentre per quello relativo alla regolare tenuta della contabilità sociale della Capogruppo ha impiegato n. 380 ore per un ammontare totale delle relative competenze pari ad Euro 45.000. Per quanto riguarda, infine, la Revisione contabile del Reporting Package al 31 dicembre 2010 e la Revisione contabile limitata del Reporting Package al 30 giugno 2010 la Società di Revisione ha comunicato di avere impiegato rispettivamente n. 90 e n. 64 ore per relativi corrispettivi pari ad Euro 10.000 e ad Euro 7.000.

Inoltre la Società di revisione ha comunicato di avere impiegato per le attività di verifica delle traduzioni in lingua inglese dei documenti finanziari del Gruppo Finmeccanica n. 600 ore, per un corrispettivo pari ad Euro 60.000, per la review del nuovo sistema dei pagamenti elettronici n. 360 ore, per un corrispettivo pari ad Euro 50.000, per l'attività di verifica del "Forensic" n. 720 ore, per un corrispettivo pari ad Euro 100.000, per la revisione del bilancio di sostenibilità n. 1.040 ore, per un corrispettivo di Euro 116.000, per attività di verifica di procedure concordate sui processi amministrativo-contabili n. 1.360 ore, per un corrispettivo pari ad Euro 200.000 e per verifiche nell'ambito del sistema del controllo interno n. 252 ore, per un corrispettivo pari ad Euro 35.000.

Passa ora ad illustrare i risultati dell'esercizio, con l'au-

silio di slides che vengono proiettate in un grande schermo.

Tale illustrazione è qui di seguito riportata per ampia sintesi:

PRESIDENTE PIER FRANCESCO GUARGUAGLINI

Iniziando dal risultato d'esercizio, ricordo che i ricavi sono stati pari a circa Euro 18.695.000.000, con un incremento rispetto al precedente anno pari al 3%; gli obiettivi comunicati al mercato erano posizionati tra 17,8 e 18,6 miliardi e quindi sono stati raggiunti nel punto massimo.

L'EBITA Adj è di Euro 1.589.000.000 ed anche questo si pone in alto rispetto agli obiettivi che erano stati esposti.

L'EBITA Adj Margine è pari all'8,5%, con una leggera flessione (0,2%) rispetto al 2009.

L'Utile Netto ha un peggioramento di 161.000.000, che spiegherò in seguito.

Il Dividendo proposto è pari a quello dello scorso anno.

Il FOCF è inferiore rispetto al 2009, ma è superiore a quanto comunicato al mercato, in quanto è 443 milioni a fronte dei 200/300 comunicati al mercato.

Gli Ordini sono pari ad Euro 22.453.000.000, superiori quindi del 6% rispetto all'anno precedente.

L'Indebitamento Finanziario Netto è leggermente cresciuto, essenzialmente per il rapporto di cambio fra euro e dollaro.

Il Portafoglio Ordini si è incrementato dell'8% e quindi ora è pari ad Euro 48.668.000.000, che corrisponde ad oltre due

anni e mezzo di lavoro.

Per quanto riguarda i principali dati patrimoniali e finanziari consolidati:

Il Capitale Fisso è salito ad Euro 11.058.000.000.

Il Capitale Circolante netto è negativo per Euro 828 milioni, con un buon miglioramento.

Il Capitale Investito Netto è di Euro 10.230.000.000.

L'Indebitamento, come abbiamo visto prima, è di Euro 3.133.000.000.

Il Patrimonio Netto è di Euro 7.098.000.000, con un incremento dell'8%.

Il Cash Flow Operativo è superiore allo scorso anno, essendo di Euro 1.296.000.000 rispetto ad Euro 1.028.000.000.

Però, come ho detto prima, il flusso di cassa è inferiore e questo è essenzialmente dovuto al fatto che i contributi per studi fatti nel 2009 sono stati nettamente superiori a quelli del 2010; nel 2010 infatti abbiamo continuato a sviluppare i nostri studi ma con minori supporti e quindi si è dovuto ricorrere a finanziarli con il nostro Flusso di Cassa Operativo.

Il rendimento di Cassa è calato al 44%.

Il ROE è sceso all'8,2% rispetto all'11%.

L'Utile netto consolidato cala di 161 milioni di Euro e ciò è essenzialmente dovuto al fatto che le spese per gli oneri di ristrutturazione delle nostre società sono aumentate di 160

milioni di euro.

L'Indebitamento finanziario netto è pari ad Euro 3.133.000.000, con un incremento pari al 2,1% rispetto all'esercizio precedente, dovuto principalmente all'impatto della variazione del cambio euro/dollaro.

Le principali operazioni finanziarie fatte nel corso del 2010 sono state:

Nel mese di agosto c'è stato un tiraggio del prestito BEI di 500 milioni, che è all'incirca pari al rimborso del prestito obbligazionario che è stato fatto nel mese di agosto, che era pari a 501 milioni, di cui 51 riacquistati da Finmeccanica a febbraio 2010.

Nel mese di settembre è stato sottoscritto un altro contratto di Finanziamento Rotativo di Euro 2.400.000.000 che è ha permesso l'estensione al 2015 delle linee di credito confermate a breve termine.

Inoltre, nel 2010 la quota del debito a tasso variabile è passata rispetto al 2009 dal 50% al 30% rispetto alla quota a tasso fisso.

Infine il Costo Medio dell'Indebitamento è stato contenuto a circa il 5,6% rispetto ai tassi di mercato.

Tutto questo fa sì che la vita media del nostro debito è superiore a 10 anni.

Qui, ora riporto gli eventi di maggior rilievo nel corso del 2010.

A gennaio abbiamo concluso la trattativa con l'acquisizione della Società Elicotteristica Polacca PZL - SWIDNIK, che attualmente è al cento per cento controllata da AgustaWestland e quindi da FINMECCANICA.

A giugno DRS e Boeing hanno firmato un accordo per il NewGen Tanker; Boeing si è aggiudicata la gara nel febbraio 2011 e quindi DRS e anche Alenia Aeronautica parteciperanno alla fornitura, con una quota abbastanza significativa.

A settembre SELEX Galileo ha ricevuto un contratto significativo di 400 milioni di sterline per un sistema di sicurezza per gli Eurofighter e Finmeccanica si è aggiudicata una commessa a Singapore per la fornitura di dodici M-346 ed abbiamo avuto il primo ordine.

A marzo, AgustaWestland insieme a Boeing ha firmato un programma che riguarda l'elicottero presidenziale USA; come sapete Augusta aveva ricevuto questo ordine, che è stato eseguito fino a una certa quota ma successivamente è stato bloccato; ci dovrebbe essere nel futuro una nuova gara e questa volta il partner sarà Boeing.

Ad agosto Ansaldo Breda insieme a Bombardier si è aggiudicata il contratto dell'alta velocità con Trenitalia per un valore di 1,5miliardi di Euro, di cui il 60% di competenza di Ansaldo Breda.

Inoltre, a fine 2010, si è data piena attuazione al perseguimento dell'obiettivo di valorizzazione e razionalizzazione

del patrimonio immobiliare del gruppo attraverso una sua progressiva concentrazione in FINMECCANICA Group Real Estate. Quest'operazione praticamente deve garantire la gestione coordinata e unitaria del patrimonio immobiliare.

A tal riguardo, nel gennaio 2011, il Consiglio di Amministrazione ha valutato positivamente un'operazione di apporto di alcuni degli immobili a un fondo immobiliare chiuso le cui quote saranno in maggioranza detenute da terzi.

Per quanto riguarda la Ricerca e Sviluppo, nonostante continui il difficile momento economico, FINMECCANICA ha continuato a investire con un incremento del 2,4% e quindi ha superato i 2 miliardi di euro di investimenti.

Come ho già detto, parte di questi investimenti sono finanziati da FINMECCANICA, parte dai clienti e parte da fondi governativi.

Praticamente la Ricerca e Sviluppo e concentrata per il 95% nell'Aerospazio, Difesa e Sicurezza, mentre il restante 5% riguarda Energia e Trasporti.

Il numero dei dipendenti è aumentato del 2,9%, ed ha superato i 75 mila, ma in realtà se non ci fosse stato l'apporto della componente polacca, i dipendenti sarebbero scesi dell'1,7%.

Lo sforzo per quanto riguarda gli addetti alla progettazione ed alla Ricerca e Sviluppo si desume dal numero di risorse con laurea in ingegneria (15.800), dagli addetti ingegneria/progettazione (16.500) e dagli addetti alla ricerca e

sviluppo (5.250).

I Ricavi sono cresciuti del 2,9%, e sono relativi per il 38% all'Elettronica per la Difesa, per il 15% all'Aeronautica, per il 19% alla Elicotteristica, per il 10% ai Trasporti e per il resto ai Sistemi di difesa, allo Spazio ed all'Energia.

Gli ordini sono cresciuti del 6,4%, e sono relativi per il 30% all'Elettronica per la Difesa, per il 26% all'Elicotteristica, per il 14% ai Trasporti e per il resto agli altri comparti.

Qui ho riportato per la prima volta quante sono le attività nostre nel civile e quante sono le attività nostre del militare.

Il rapporto militare verso civile è di circa 58/42; quando si parla di civile si pensa soltanto a Trasporti ed Energia, ma in effetti il nostro civile comprende molte attività sia nell'Elicotteristica, che nell'Aeronautica, che nell'Elettronica per la Difesa a partire dal controllo del traffico aereo, che nello Spazio.

Esaminando adesso i singoli settori.

Nell'ELICOTTERISTICA i Ricavi sono incrementati rispetto all'anno precedente, ora sono di circa 3,6 miliardi di euro.

L'EBITA Adj è cresciuto dell'11,3%, ed è adesso superiore a 400 milioni di euro.

Il ROS è superiore all'11%.

Gli Ordini, come ho detto prima, quest'anno sono stati molti alti, si sono avvicinati a 6 miliardi di euro.

Il Portafoglio Ordini è superiore ai 12 miliardi di euro.

Nella Elettronica per la DIFESA e SICUREZZA i Ricavi sono superiori a 7 miliardi di euro con un incremento superiore al 6%.

L'EBITA Adj è aumentato di oltre il 5% ed è ora sopra ai 700 milioni di euro.

Il ROS supera il 10%.

Gli Ordini sono calati rispetto allo scorso anno, dove erano stati particolarmente alti, e sono pari a 6,7 miliardi di euro.

Il Portafogli Ordini è vicino ai 12 miliardi di euro.

I risultati migliori si devono ai sistemi avionici ed elettro-ottici.

I programmi che hanno principalmente contribuito ai ricavi sono stati l'Eurofighter, i Grandi Sistemi per la Difesa e la Sicureza (Forza Nec, Protezione Civile, Controllo del Traffico Aereo), il TETRA ed i sistemi di visione per veicoli terrestri sia negli Stati Uniti che in Europa.

Per l'AERONAUTICA il 2010 è stato un anno duro, abbiamo avuto un incremento di ricavi del 6%, ma abbiamo avuto un decremento di circa il 15% dell'EBITA, quindi conseguente diminuzione del ROS.

Gli Ordini sono calati del 31%, anche perché nell'anno prece-

dente la NATO aveva preso in carico l'EFA.

Quindi per quest'anno i principali ordini riguardano:

Final Assembly del JSF in Italia, il velivolo M346, come ho già detto, a Singapore e 8 velivoli C27J-JCA.

Nel campo civile abbiamo la Joint Venture con i russi che ha ricevuto un ordine di 15 aerei da una società messicana e l'ATR che, come sapete, è una Joint Venture italo - francese e continua ad avere un buon successo .

L'incremento dei ricavi è dovuto essenzialmente al C27J, all'Eurofighter, e all'ordine dell'M346 per l'Italia.

Per quanto riguarda la riduzione dell'EBITA Adj ci sono alcune criticità che sono in via di soluzione che riguardavano alcuni prodotti, questo ha fatto sì che stiamo accelerando il piano di riassetto che dovrebbe continuare fortemente nel 2011.

Per quanto riguarda lo SPAZIO c'è stato un piccolo (1,8%) incremento di Ricavi minimo, ma l'EBITA si è ridotto; di conseguenza si è ridotto anche il ROS.

Gli Ordini invece si sono di molto accresciuti, soprattutto grazie agli ordini riguardanti satelliti per l'osservazione dalla terra ed il programma Iridium NEXT (81 satelliti).

Per i SISTEMI DI DIFESA, che riguardano essenzialmente MBDA, di cui noi possediamo la quota del 25%, WASS e OtoMelara, i ricavi si sono mantenuti pressocché costanti.

L'EBITA Adj si è ridotta del 17,7%, con conseguente diminu-

zione di due punti del ROS.

Gli Ordini sono calati di circa il 10%, il Portafoglio Ordini è calato di conseguenza.

La riduzione dell'EBITA è dovuta parzialmente al segmento della Subacquea, quindi alla WASS, in parte recuperato, però, da maggiore attività nel campo missilistico.

I principali ordini riguardano il missile Meteor per la Francia e la Svezia, il VBM acquistato dall'esercito italiano, le torrette vendute in Polonia e i siluri leggeri.

Passando all'ENERGIA, a fronte del 2009, un anno particolarmente buono, il 2010 è stato un anno molto duro. I Ricavi sono scesi del 15%, l'EBITA è calato del 10%.

Il ROS è cresciuto nonostante tutto e gli ordini fortunatamente sono cresciuti grazie al fatto che siamo riusciti a vendere molto al di fuori dell'Italia, in un certo senso in quasi tutte le parti del mondo.

Quanto ai TRASPORTI, costituiti da ANSALDO STS ed ANSALDOBREDA, abbiamo avuto una crescita dei Ricavi dell'8%. Un miglioramento dell'EBITA Adj del 49%, e quindi conseguentemente anche il ROS è migliorato.

Gli ordini sono cresciuti, soprattutto grazie alla Alta velocità che, come ho già detto, rappresenta 900 milioni di euro e quindi ha portato a migliorare anche il Portafoglio Ordini.

Passo adesso a trattare gli obiettivi, che in parte ho già

segnalato prima.

Negli ultimi anni abbiamo sempre rispettato, anzi migliorato gli obiettivi; anche nel 2010, nonostante sia stato un anno particolarmente duro, abbiamo fatto ricavi che sono al massimo degli obiettivi dati al mercato.

L'EBITA Adj è cresciuto, è nella zona alta.

Per quanto riguarda il Flusso di Cassa Operativo avevamo dato un obiettivo fra 200 e 300, perché avevamo spiegato al mercato che ritenevamo l'anno 2010 particolarmente difficile sia in Italia e anche all'estero ed alla fine il risultato è stato molto buono perché abbiamo superato i 400 milioni di Cash Flow nonostante il fatto che, come ho già detto, abbiamo incassato meno per quanto riguarda i contributi per i nostri investimenti e studi.

Se andiamo a vedere i principali risultati FINMECCANICA S.p.A., che come sapete rappresenta solo la FINMECCANICA, i Ricavi sono solo 72 milioni, il Risultato Operativo è meno 100 milioni, l'Utile d'Esercizio è 237 milioni, il Capitale Investito è di 10.165.000.000 di euro, mentre l'Indebitamento Netto è di 3.595.000.000 di euro; ma questo rispetto al risultato globale ha un significato relativo.

Della proposta di mantenere invariato il dividendo vi ho già parlato.

Do adesso lettura della proposta del Consiglio di Amministrazione:

"Il bilancio dell'esercizio 2010, che sottoponiamo alla Vostra approvazione chiude con un utile di Euro 236.829.152,07 che Vi proponiamo di destinare come segue:

- quanto a Euro 11.841.457,60 corrispondenti al 5 % dell'utile stesso, a riserva legale;
- quanto a Euro 224.987.694,47 a nuovo.

Vi proponiamo inoltre, di destinare agli azionisti, con utilizzo di "Utili portati a nuovo", disponibili per la distribuzione, massimi Euro 237.041.661,95 attraverso il riconoscimento di un dividendo di 0,41 Euro per ciascuna azione avente diritto al dividendo, ivi incluse le azioni della Società relative all'eventuale esercizio di diritti di acquisto di azioni proprie attribuiti nell'ambito dei piani di stock option".

Il Presidente passa quindi ad illustrare la strategia del Gruppo per l'immediato futuro.

Non vi è motivo di modificare sensibilmente la strategia, l'importante è invece realizzarla.

I principali obiettivi sono rivolti verso quelli che chiamiamo i nostri tre mercati domestici, e cioè l'Italia, il Regno Unito e gli Stati Uniti d'America. Chiaramente poi ci sono gli altri mercati, alcuni dei quali in notevole crescita, nei quali vogliamo essere presenti.

Dobbiamo necessariamente ottimizzare sia il nostro portafoglio prodotti sia le prestazioni, e per far questo occorre

continuare a perseguire ed attuare la politica di riduzione dei costi, cercare di migliorare l'efficienza e cercare anche di razionalizzare, cosa che in parte abbiamo fatto e continuiamo a fare, le nostre attività sia per quanto riguarda l'approccio al mercato, sia per quanto riguarda le sovrapposizioni che ci possono essere in alcune attività, quindi la razionalizzazione di prodotti e anche continuare a privilegiare ricerca e studi.

L'altro obiettivo è chiaramente la riduzione dell'indebitamento tramite il completamento delle azioni in corso.

Come è noto, abbiamo fatto un accordo con la First Reserve Corporation per la cessione della partecipazione del 45% di Ansaldo Energia, che poi vi verrà illustrato successivamente.

Abbiamo poi il progetto di apporto di alcuni immobili del gruppo ad un fondo immobiliare chiuso e di cessione di quote del medesimo.

Gli obiettivi che abbiamo dato al mercato sono:

- ricavi fra 18,3 e 19 miliardi di euro.
- EBITA Adj fra 1.530 - 1.600 milioni di euro.
- FOCF fra 400 - 500 milioni di euro.

Dalle immagini proiettate, vedete come ricavi ed ordini sono distribuiti secondo le aree geografiche.

L'Italia, sia per i ricavi che per gli ordini, è fra il 20%ed il 25%.

Gli Stati Uniti sono ad un livello assai vicino, intorno al

22% - 23%.

La Gran Bretagna sta intorno al 12% - 14%.

Il resto del mondo ormai si avvicina a rappresentare un valore vicino al 50%, e ciò dà l'idea dello sforzo che occorre sostenere per poter essere presenti in tutto il mondo e più che altro per conquistare ordini consistenti.

Il Portafoglio Ordini ha ormai superato i 48 miliardi di euro, è prossimo ai 49 miliardi; la nostra esposizione verso i paesi del Nord Africa è abbastanza limitata.

Considerando i diversi Paesi più in dettaglio, vediamo che negli Stati Uniti, benché ci siano stati dei tagli (in effetti minori del previsto), per quanto riguarda l'AERONAUTICA, come ho già detto, c'è stato all'inizio del 2011 l'ordine del Tanker, che da parte di Boeing coinvolge DRS e Alenia Aeronautica; ed anche il C27J, che continua a ricevere ordini.

Ci saranno, non nel 2011, ma in futuro, delle possibilità per quanto riguarda l'addestratore M346, su cui noi dovremo cercare dei partners.

Nell'ELICOTTERISTICA ci sono vari programmi importanti, il più prossimo dovrebbe essere uno che riguarda l'Aeronautica Militare Americana, CVLSP, dove è possibile fornire 93 elicotteri; chiaramente parteciperemo alla gara e faremo il possibile per vincerla.

Gli Americani ci supportano nelle vendite che loro fanno a Paesi terzi, promuovendo i nostri elicotteri. Ci sono oppor-

tunità sia per quanto riguarda l'elicottero presidenziale di cui si è parlato, sia per quanto riguarda il CSAR, che è finalizzato al recupero di soldati.

Infine ci sono programmi che riguardano DRS e società del nostro Gruppo, in modo particolare Selex Galileo.

In Gran Bretagna il budget è stato ridotto, però l'Elicotteristica ha buone possibilità; è stato nel 2010 acquisito il contratto riguardante il supporto ai Marlin.

C'è il Sea King, che dovrà ricevere un upgrading.

Continuano i programmi che riguardano il 139.

Poi il Typhoon, per il quale finalmente la Gran Bretagna pensa di migliorare le prestazioni.

Cercheremo inoltre di estendere la nostra presenza alla Cybersecurity e all'attività spaziale.

Inoltre il governo inglese ci dà supporto in altri Paesi, specialmente in Arabia Saudita e Oman, dove l'influenza del Governo Inglese è significativa.

Speriamo che in India dove l'Eurofighter sta partecipando a una situazione molto significativa, il supporto del governo possa essere consistente.

In Italia come voi sapete gli investimenti nella difesa sono più o meno piatti, e quindi proseguono i nostri principali programmi che riguardano l'EFA, le FREMM, la forza NEC ed i sistemi terrestri; inoltre, come ho detto precedentemente, ci sono programmi importanti delle ferrovie, in questo caso es-

senzialmente ora per quanto riguarda il segnalamento e i treni regionali, oltre ad alcune metropolitane.

Si spera di prendere qualche ordine anche nel campo dell'energia.

Vi sono anche altri paesi significativi, il principale dei quali in questo momento è il BRASILE con il quale c'è stato un accordo intergovernativo, e dove stiamo trattando insieme a Fincantieri programmi che riguardano le Fregate; poi ci sono interessi per quanto riguarda i confini, ed anche, tenuto conto che ci saranno le Olimpiadi ed i campionati mondiali, il Brasile sta valutando sistemi per dare sicurezza a questi eventi; ci sono possibilità che riguardano il velivolo M346; per i satelliti ci sono programmi interessanti e nell'alta velocità dovrebbe essere realizzata la linea San Paolo - Rio; si tratta di un programma abbastanza complesso, ma noi pensiamo di essere presenti.

Per quanto riguarda l'INDIA, essa è un mercato molto importante. Augusta ha fatto nel 2010 un accordo con il gruppo Tata, grazie al quale penetrando in tale mercato sicuramente Augusta potrà presentarvi tutta la gamma dei propri prodotti; notevoli sono le attività che riguardano l'Aeronautica; nel campo sia dei Sistemi Navali che Terrestri, la Difesa ha possibilità di affermazione, e ricordo un programma importante che riguarda i siluri pesanti.

Sicuramente l'India, sia per le dimensioni del Paese, sia per

quanto essa investe, è un mercato molto importante.

In RUSSIA, come noto, siamo presenti con varie Joint Venture, una riguarda la Joint Venture tra Alenia e Sukhoi, un'altra riguarda AgustaWestland e Russian Helicopters, per la quale abbiamo posto la prima pietra in uno stabilimento vicino a Mosca.

Per quanto riguarda invece il Superjet, ad aprile di quest'anno è stato consegnato il primo aereo, e ciò è per noi molto importante; poi ci sono possibilità nel campo postale, nel campo del segnalamento, anche nella sicurezza.

Un altro Paese importante è sicuramente l'ALGERIA, dove pensiamo che a breve verrà firmato insieme a Fincantieri un contratto che riguarda le navi, ma anche in questo caso l'Elicotteristica ha notevoli possibilità. L'Energia anche essa firmerà sicuramente un contratto e poi ci sono programmi che riguardano il controllo delle frontiere.

Vi ho parlato soltanto di alcuni Paesi, ma capite che per poter prendere ordini per 8/9 8 miliardi di euro, bisogna esser presenti in ogni dove.

Per quanto riguarda l'efficienza, di cui ho parlato prima, illustro i tre principali punti, che sono.

- Ottimizzazione dei processi in alcuni segmenti, specialmente per quanto riguarda l'Elettronica, per la Difesa e la Sicurezza.

- Ristrutturazione per quanto riguarda l'Aeronautica, Ansaldo

Breda e lo Spazio.

- Focalizzazione per quanto riguarda le nostre attività in Nordamerica.

La slide adesso proiettata vi riporta cosa è stato fatto nel 2010 e cosa pensiamo di fare nel 2011.

Nel 2010 praticamente abbiamo rafforzato Selex Sistemi Integrati per quanto riguarda la sua capacità di gestire grandi sistemi e quindi la sua missione è essenziale nel campo del comando e controllo e dei sistemi.

Selex Galileo ormai è completamente focalizzata sulla avionica e sull'elettroottica.

Telespazio ha ricevuto essenzialmente da Selex Sistemi Integrati le attività spaziali che erano nella Società Vega e quindi ora sarà presente non solo in Italia e in Francia, ma anche in Germania e Spagna.

Nel 2011 quello che faremo è la fusione fra Elsag Datamat e SELEX Communications in modo da avere un polo integrato per quanto riguarda ICT e la sicurezza, mantenendo chiaramente la parte che riguardava l'automazione nel campo postale; poi tendiamo a focalizzare meglio la nostra attività nel Nord America.

Andando più in dettaglio, Aeronautica ha presentato un programma in cui prevede entro il 2013 di poter risparmiare 125 milioni di euro con una completa integrazione della propria struttura organizzativa.

Attualmente ha presentato un programma in cui riduce di 1000 unità in due anni il proprio personale, ha già raggiunto l'accordo con i Sindacati per 600 persone.

I Costi Operativi si dovrebbero ridurre di 15 milioni, mentre gli altri 110 riguardano un piano di azione per razionalizzare l'attività di ingegneria, di fornitori e quindi riguardano essenzialmente la funzione acquisti e anche i processi industriali.

Come ho detto prima, anche Telespazio sta portando avanti un programma che dovrebbe portare nel 2013 ad un miglioramento di 20 - 25 milioni di euro riguardante essenzialmente la ristrutturazione delle attività operative più una migliore integrazione della parte VEGA.

Infine, come ho detto, AnsaldoBreda ha un programma di ristrutturazione sia interna che esterna dell'intero processo di ingegnerizzazione.

A questo punto vi illustro brevemente l'operazione Ansaldo Energia.

Come ho detto, FINMECCANICA ha raggiunto un accordo con First Reserve Corporation, che è uno dei primari fondi d'investimento americano specializzato proprio nel settore dell'energia, per cederle il 45% di Ansaldo Energia.

L'operazione valorizza il 100% del Capitale di Ansaldo Energia, in 1.233.000.000 di euro.

Vi faccio presente che nel 2002 - inizio 2003, mi fu chiesto

di vendere Ansaldo Energia, se gli davo una dote di 50 milioni; la situazione è completamente migliorata.

La somma di 1.233.000.000 di euro è così ottenuta:

- Prezzo di Ansaldo Energia (riferito al 100% del capitale): Euro 1.073mln.

- Licenza d'uso del marchio "ANSALDO": Euro 95mln.

- Dividendo di Ansaldo Energia a FINMECCANICA: Euro 65mln.

Questa partnership permetterà di fare ulteriori passi in modo che quando Ansaldo sarà quotata in borsa avrà un valore superiore all'attuale.

Come sapete FINMECCANICA era pronta a quotare Ansaldo Energia nel 2008, quello che è successo dopo alle borse ha fatto venir meno quell'intendimento.

Abbiamo utilizzato questo tempo cercando strade diverse in quanto pensavamo che era necessario procedere alla vendita, ma contemporaneamente volevamo trovare la soluzione per valorizzare Ansaldo Energia e quindi per non penalizzare né la struttura e la missione di Ansaldo Energia né i nostri azionisti. Io sono convinto che la soluzione che abbiamo trovato dovrebbe soddisfare entrambe queste aspettative.

L'operazione peraltro non preclude futuri accordi con partner industriali. Alla fine questo porterà ad avere una plusvalenza di 450 milioni di euro al netto di tasse, perché il valore della partecipazione in Ansaldo Energia è attualmente pari a 25 milioni di euro.

L'incasso netto sarà pari a 800 milioni di euro di liquidità, 1.073 milioni meno il capitale che dovremmo reinvestire.

Il miglioramento della posizione finanziaria netta sarà di circa di 330 milioni di euro, perché noi dovremmo riconsolidare la quota di Ansaldo.

Nelle immagini che vedete è riportato l'andamento del titolo FINMECCANICA.

Chiaramente l'andamento non è stato soddisfacente, almeno per quello che noi ci aspettavamo, dal momento che, anche se non di molto, esso è stato inferiore all'andamento della Borsa di Milano. Noi siamo convinti che i nostri sforzi dovrebbero produrre un miglioramento, e ciò insieme al fatto che pensiamo di esserci dati degli obiettivi importanti, nei quali, voglio sottolineare, non si tiene conto nè dell'accordo Ansaldo Energia nè dell'operazione riguardante il real estate.

Chiaramente portando in fondo queste due azioni, l'indebitamento, oltre a risentire del positivo andamento del Cash Flow, ne risentirà positivamente.

Quest'anno abbiamo fatto per la prima volta il Bilancio di Sostenibilità. In precedenza avevamo il rapporto di sostenibilità, quest'anno abbiamo fatto il bilancio e questo è riconosciuto a livello internazionale. Ciò permetterà di sottoporlo alla verifica integrale da parte delle società di revisione.

Quindi, con questo noi pensiamo di completare l'informativa

per quanto riguarda tutte le informazioni necessarie per dare una completa valutazione del nostro titolo e ciò contribuisce a favorire la permanenza del titolo FINMECCANICA negli indici azionari di sostenibilità Dow Jones Sustainability Index World e Europe, in cui siamo stati ammessi. Ciò costituisce una pratica volontaria di reporting e di comunicazione adottata dalle principali società quotate, sia italiane che estere, di ogni settore, in risposta anche alle sollecitazioni provenienti dai mercati e dai diversi shakeholders.

I messaggi chiave che mi sento di trasmettere sono:

Finmeccanica è leader in diversi settori che sono legati a temi di grande rilevanza per lo sviluppo sostenibile, tipo la Sicurezza, la Mobilità e l'Energia.

Persegue la creazione di valore nel lungo termine sulla base di una solida strategia di mercato e industriale.

Sviluppa, preserva e valorizza il proprio capitale tecnologico, umano e relazionale, facendo leva sull'identità e sulla cultura d'impresa.

Utilizza in modo responsabile le risorse naturali ed energetiche.

E' parte attiva dello sviluppo economico e sociale delle comunità dove è presente con i propri insediamenti.

Infine, come conclusione, vorrei dire che il Gruppo è ottimamente posizionato e in grado di rispondere alle crescenti domande che vengono dal mercato della sicurezza, che sicuramen-

te è un mercato in notevole espansione dove noi possiamo essere presenti sia con l'Elettronica per la Difesa sia con i mezzi tipo elicotteri, tipo aerei o anche satelliti per l'osservazione della terra. Quindi possediamo sia tecnologia all'avanguardia, sia capacità di prodotto, sia capacità tecnologica, sia capacità di persone.

Come ho detto prima, dobbiamo per forza allargarci ai mercati chiave, ai mercati in crescita e questo a noi pone rilevanti problemi, perché chiaramente quando dico "allargarci" non significa solo prendere ordini, ma significa essere presenti anche industrialmente, trasferire quando è necessario alcune tecnologie in modo da mostrare a quei Paesi la capacità di FINMECCANICA non solo di creare prodotti, ma anche di creare insediamenti industriali altamente produttivi, altamente tecnologici, capaci quindi di fare in loco prodotti che servono per quel Paese e anche per esportarli.

Nel 2013 puntiamo a raggiungere una percentuale di EBITA del 9% e chiaramente cercheremo di aumentare i nostri flussi di cassa sia attraverso dismissioni, ma anche migliorando le nostre attività operative, in modo da poter ridurre l'investimento e accrescere anche le remunerazioni per gli azionisti.

Ho così ultimato la mia esposizione ed invito il Segretario a chiamare alla postazione gli Azionisti che hanno presentato richiesta di intervenire sul primo punto all'ordine del giorno.

AZIONISTA DAVIDE REALE

Gli evidenti positivi risultati economici e finanziari conseguiti dal gruppo hanno raggiunto e in tali casi superato gli obiettivi prefissati e comunicati, sia in termini di Ricavi, Adj e EBITA, FOCF. Non di meno ci si è anche rafforzati dal punto di vista patrimoniale, come sempre. Ad un piccolo risparmiatore, patrimonio e dividendo sono le priorità più importanti. Ci viene proposto un dividendo invariato rispetto all'anno scorso e questo è indice di soddisfazione, però ripeto: esiste anche la quotazione e già abbiamo dovuto subire la cosiddetta "crisi finanziaria", che ci ha abbattuto il titolo dai 20 euro di una volta, e adesso abbiamo subito pure nello scorso esercizio, me lo lasci ricordare brevemente, le indiscrezioni di indagine di quest'estate. Ci sono state oscillazioni da 10 agli 8 euro, ultimamente poi gli ambienti esterni, parlo dei media, pare siano concentrati più che sui numeri, sul dibattito a più riprese sulla confusione tra i ruoli tra politica, managerialità, responsabilità pubbliche, difese del mercato. Tutti discorsi che in ultima analisi vanno a danno del risparmio minore.

Ma veniamo al bilancio, ai numeri. Farò alcune considerazioni di carattere generale, anche perché ritengo che le mie considerazioni saranno riprese dagli azionisti che mi seguiranno.

Mi piacerebbe sapere qualcosa di più, a livello numerico, sull'acquisizione del Gruppo Polacco Pzl-Swidnik, che ho vi-

sto ha comportato un consistente effetto complessivo nell'indebitamento del gruppo. Per inciso evidenzio e raccomando una maggiore attenzione al contenimento degli effetti di conversione euro, rapportato al dollaro.

Si ha un forte impatto nel bilancio 2010, ma anche l'ultima trimestrale sembra riportare questi effetti, sono conseguenti alla valutazione con metodo fair value dei contratti di copertura, e quindi alla fine queste conseguenze ci sono, non si possono non vedere, ma magari sono interpretate in maniera non molto positiva.

Poi ho avuto la sensazione, dalla esposizione del Presidente, ma magari mi sbaglio, è solo una questione temporale, che si stia focalizzando il core business della nostra società su Aeronautica, Difesa ed Elicotteristica.

Questo è anche supportato, ho visto, dalle spese di ricerche e sviluppo che forse, mi lasci passare il termine, "trascurano" un po' i trasporti e l'energia.

Magari se il Presidente commentasse questa mia opinione, gli sarei grato.

Mi ricordavo poi questa mattina che ad aprile c'è stato un importante memorandum di understanding sul nucleare ed effettivamente poi le ultime vicende hanno lasciato una sospensione.

Ecco, probabilmente erano in corso progetti, studi, se si può sapere, seppur a grandi numeri, un commento su tale impatto

economico.

Qualcuno dopo di me richiamerà le turbolenze internazionali, Libia, Egitto e Tunisia; un commento mi sembra necessario.

Fra le ultime domande, forse un po' azzardate, visto che noi continuiamo ad avere un grosso successo internazionale, si può sapere le percentuali di successo nelle gare a cui partecipiamo?

Poi, come sta proseguendo il piano di razionalizzazione del patrimonio immobiliare? Se già ci potete anticipare qualche effetto, qualche implicazione, qualche conteggio.

Per concludere l'intervento, visto che un'azienda è fatta di persone, mi fa piacere ricordare a me stesso ed anche ai presenti che la nostra Società ha avuto un importante riconoscimento il "Top Employers 2011" in tema di formazione, sviluppo e gestione delle risorse umane.

Chiudo il mio intervento preannunciando un voto positivo.

AZIONISTA GIULIANO LAUDI

Intervengo in proprio e per delega dell'azionista Annamaria Caimi.

Io seguo FINMECCANICA da molti anni, nella sua evoluzione FINMECCANICA è il primo Gruppo industriale italiano nel settore dell'alta tecnologia e tra i primi player mondiali nell'Aerospazio, Difesa e Sicurezza.

Il nostro Gruppo è saldamente concentrato in tre rami strategici: Elicotteri, Elettronica per la difesa e sicurezza, Ae-

ronautica per il 73%.

Per quanto riguarda la Borsa, indubbiamente il titolo è oscillato molto, però volevo dire questo: noi abbiamo i titoli scambiati nei 30 giorni, sono 2.328 migliaia, il titolo rimane positivo in questa Caporetto che è la Borsa italiana e quella internazionale, però ha avuto un + 6,56% dall'inizio dell'anno.

La capitalizzazione in borsa vale attualmente 5.297 milioni di euro. Chiedo cortesemente, ed il notaio è sempre molto preciso, di verbalizzare il mio intervento ai sensi dell'articolo 2375 del Codice Civile, così rimane agli atti e verrà letto dalla Consob.

Farò ricorso a degli appunti diversificati, in modo da non perdere tempo.

Sul Bilancio voglio dire che FINMECCANICA nel 2010, pur nell'incertezza del mercato globale, ha conseguito risultati economici e finanziari che hanno mantenuto e in alcuni casi superato le previsioni dichiarate al mercato, ricavi e EBITA si collocano nella fascia alta delle previsioni. Vediamo che gli ordini salgono a 22.453 milioni di euro, con un + 6,4%.

La crescita degli elicotteri + 86,6%, dello Spazio + 67% e dei Trasporti + 13,9%.

Dati che sono di grande soddisfazione nostra, perché noi siamo dei competitori a livello internazionale.

Un'altra cosa positiva, i ricavi che aumentano del 2,9%, che

passano a 18.695 milioni, abbiamo un buon utile netto, leggermente più contenuto che però è 557 milioni di euro.

Voglio manifestare anch'io la soddisfazione perchè FINMECCANICA è stata premiata come Azienda "Top Employers 2011" per la sua eccellenza sui temi "Formazione, Sviluppo e Gestione delle Risorse Umane".

Veniamo alle commesse che ci siamo aggiudicate.

FINMECCANICA, attraverso la sua società FATA, si è aggiudicata dalla Società ARMCO, Aluminium Rolling Mill Co, contratti EPC del valore di circa 300 milioni di dollari.

FINMECCANICA si è aggiudicata commesse per un valore totale di circa 320 milioni di euro attraverso le proprie aziende Augustawestland, DRS Technology, Selex Sistemi Integrati, Selex Galileo, Ansaldo STS, e Selex Communications.

Invece a questa domanda vorrei avere maggiori dettagli: FINMECCANICA annuncia Partnership con First Reserve Corporation che acquisterà il 45% di Ansaldo Energia, il valore totale dell'operazione è di 1.233 milioni di euro.

Il Presidente già ce l'ha accennato nella sua importante comunicazione, però volevo avere qualche dettaglio, perché noi siamo sempre sotto controllo da parte dei media, da parte di chi vuole investire.

Concluderei, visto che siamo al 150° Anniversario dell'Unità d'Italia, è bene per l'immagine di FINMECCANICA che sia stata inaugurata a Valle Giulia la mostra "Regioni e Testimonianze

d'Italia" nel quadro delle manifestazioni che Roma Capitale dedica al nostro 150° Anniversario dell'Unità d'Italia. Oltre a Valle Giulia la mostra sarà presente nei luoghi che furono teatro del Giubileo a Roma, il complesso Vittoriano, Palazzo di Giustizia, l'area di Castel Sant'Angelo e anche l'aeroporto.

Complimenti, perché questo dà l'immagine di questa grande azienda, per cui sono veramente soddisfatto che si usi la comunicazione per far vedere che noi siamo sempre a contatto con la società.

Darò il mio voto favorevole per l'apprezzamento del lavoro che avete fatto.

AZIONISTA WALTER RODINO'

Il bilancio di un'azienda dovrebbe essere una rappresentazione, un'istantanea, la fotografia di una situazione economica e patrimoniale di quell'azienda. Una rappresentazione, una fotografia di un periodo gestionale limitato.

In quanto tale, in quanto istantanea, quindi il bilancio che quest'oggi siamo chiamati ad approvare dovrebbe quantomeno risultare non più di attualità o quantomeno di interesse marginale per noi azionisti, perché avete già provveduto a comunicare al mercato come sta andando l'inizio di questa gestione 2011, avete pubblicato i risultati della trimestrale.

Anche se, ripeto, dovrebbe a questo punto sembrare come marginale l'interesse di un'azionista per il bilancio passato

del 2010, a mio personale avviso, consentitemi, non è così, non è così perché questa trimestrale rappresenta un "continuum", una naturale evoluzione di quelli che sono stati i risultati del 2010.

Certamente abbiamo assistito a qualche cambiamento ma in termini di assetto di Governance, d'ora in avanti ci sarà una conduzione a più voci, tutte parimenti autorevoli.

Si è voluto dare un nuovo contributo in termini di competenze, questo mi sembra chiaro e logico, in modo da reagire vigorosamente a un difficile contesto, quindi fattori esogeni, che quando non è di crisi totale quantomeno è di stallo, ma personalmente ritengo che questa trimestrale, e lo sottolineo, sia una naturale evoluzione di quelli che sono stati i risultati del bilancio del 2010.

Ho letto articoli dal titolo "Luci e ombre sui risultati del primo trimestre 2011 di FINMECCANICA", abbiamo visto anche il mercato reagire negativamente quando sono stati pubblicati i risultati del primo trimestre 2011. La mia opinione personale, per quanto riguarda "luci e ombre" se mi avessero affidato la scelta del titolo avrei scritto "Il primo trimestre quanto meno è in linea con i risultati del 2010", "conferma" meglio, "l'andamento del 2010".

Primo, gli obiettivi di crescita del fatturato vengono confermati e anzi, consentitemi, garantiti dal portafoglio ordini, sia con riferimento alla gestione del 2010, ma soprattut-

to guardando l'andamento dei primi mesi del 2011.

Si continua a ridurre l'indebitamento.

La congiuntura, quella era e continua a confermarsi delicata.

Per quanto riguarda la reazione del mercato. Personalmente ho assistito a flessioni delle quotazioni di altre vostre consorelle quotate, anche quando i comunicati di quelle società annunciavano risultati sopra le attese. Quindi, lascia un po' il tempo che trova la reazione ogni tanto del mercato.

Il bilancio 2010, tornando al bilancio, chiude con utile in diminuzione sì, ma contiene indicazioni importanti circa i programmi in corso e penso in particolare al Portafoglio Ordini che continua ad aumentare, all'identità degli investimenti in ricerca con quel numero importante, l'11% del rapporto ai ricavi che sottolinea quanta attenzione venga dedicata a questo fondamentale sostegno dello sviluppo, la ricerca.

I programmi in corso, quindi, ritengo che conferiscono il massimo grado di sicurezza possibile circa il futuro di FINMECCANICA. È un Gruppo, FINMECCANICA, che di nuovo conferma l'eccellenza delle sue tecnologie sulle quali si fonda l'attività stessa di FINMECCANICA, che sono la migliore garanzia, credo, di ulteriori passi in avanti.

Vengo alle domande.

Una prima concerne la riduzione dell'indebitamento, registrata anche all'inizio di questo esercizio 2011, anche perché

quel calo dell'indebitamento che si continua a registrare ancora non tiene conto degli effetti della cessione di Ansaldo Energia e dello spin off immobiliare, ecco qualche parola ulteriore al riguardo gradirei ascoltarla dagli amministratori.

Come qualcuno che mi ha preceduto già ha fatto cenno, non mi dispiacerebbe ascoltare qualche parola, qualche notizia, qualche informazione in più circa quella che avete definito, la valorizzazione, la razionalizzazione del patrimonio immobiliare che darà luogo a significativi risparmi, quindi anche qui se è possibile una quantificazione, ve ne sarei particolarmente grato.

Nello stesso ambito vorrei sapere qualche cosa più in dettaglio in ordine alle operazioni sui tassi, volte a trasformare parte dell'esposizione da tasso fisso a tasso variabile, ciò che avete scritto nella relazione al bilancio farà minimizzare il costo complessivo dei relativi indebitamenti obbligazionari, però mi chiedo e vi chiedo: non si sta andando verso una stagione di probabile ascesa dei tassi? Quindi anche qui una vostra riflessione sarebbe gradita.

Scrivete nella relazione di nuove barriere all'ingresso nei mercati dei Paesi emergenti che verranno fronteggiati anche attraverso una razionalizzazione dei siti produttivi.

Gradirei ascoltare anche qualche valutazione circa le possibili ricadute sulle attività di FINMECCANICA e sui suoi ricavi derivabili da quanto è avvenuto in alcuni paesi del Nord

Africa; in quelle aree, FINMECCANICA non ha investimenti particolari in immobilizzazioni fisse e finanziarie, e leggevo che anche un'eventuale sospensione per tutto l'esercizio 2011 delle commesse riguardanti per l'appunto quei paesi non dovrebbe determinare impatti significativi sui conti di FINMECCANICA ma credo sarebbe opportuno ascoltare qualcos'altro al riguardo.

Infine, un ultimissimo quesito, non vi chiedo di esprimere valutazioni che possano sembrare in contrasto con la mano pubblica che ancora detiene una parte rilevante del capitale di FINMECCANICA, ma vorrei ascoltare le vostre eventuali aspettative nei riflessi per il gruppo per quanto concerne il settore del nucleare in Italia, al quale viene imposto qui in Italia un ennesimo rinvio, se non un vero e proprio stop.

Concludo preannunciando il mio voto favorevole al bilancio.

AZIONISTA GIUSEPPE LOMBARDO

Io sono un piccolissimo azionista della FINMECCANICA e se ho deciso di venire oggi fin qui giocandomi praticamente il mio dividendo, è perché le mie preoccupazioni di azionista coincidono con le mie preoccupazioni di cittadino.

La FINMECCANICA è un'azienda che si occupa principalmente di difesa, quindi non può prescindere da un collegamento col Governo. Io ritengo che, visto come le cose stanno andando, sarebbe opportuno che FINMECCANICA cominciasse a differenziarsi come Azienda italiana dal Governo italiano. Faccio un esempio

brevissimo: gli Stati Uniti hanno bisogno dell'alta velocità come il pane, è un concetto che il Presidente Obama ha espresso da diverso tempo, ma glielo hanno contrastato solo perché era Obama. Ora, che è venuta la vittoria contro il terrorismo è probabile che anche gli americani a lui avversi comincino a seguirlo.

Per esempio l'alta velocità in America sulle due coste sarebbe una prateria senza limiti su cui potrebbe avvenire quella che a mio avviso è la gallina dalle uova d'oro.

Ringrazio e apprezzo il comportamento del Presidente Guarguaglini che ha impedito di regalare Ansaldo Energia per un tozzo di pane e che ha fatto tanto per valorizzarla. Ma secondo me questo oggi, nell'interno di FINMECCANICA, è la gallina dalle uova d'oro.

Per quanto riguarda il nucleare, ritengo che vada abbandonato, è una soluzione senza senso, ancora prima di Fukushima, quando si presenta la prateria delle energie alternative.

Faccio presente che la Cina, pure non avendo aderito al trattato di Kyoto, è il Paese al mondo che più spende e che più investe nelle energie alternative.

Vorrei sapere il vostro punto di vista.

Essendo FINMECCANICA un'Azienda internazionale, è giusto che vada su tutti i mercati, è giusto che combatta, magari sganciandosi dal governo. Sarà opportuno collegarsi con le università e con le eccellenze che esse rappresentano, perché se

è vero che chi va con lo zoppo impara a zoppicare è pur vero che chi va con uno bravo impara ad essere migliore.

E bisogna abbandonare del tutto Pakistan, Turchia e Cina.

Insistendo nel Pakistan, che è un paese senza prospettive, si rischia di perdere opportunità in India.

La mancanza di affidabilità della Turchia è stata dimostrata nel tempo; essa è un nostro competitore, si pone come la nostra alternativa nel Mediterraneo, e dimostra grande arroganza, tanto da far dire ad Erdogan, davanti alla Merkel, che i bambini tedeschi di origine turca, con cittadinanza turca, dovranno imparare prima il turco e poi il tedesco.

Ora non mi strappo di certo i capelli se i programmi di FINMECCANICA in Turchia non avranno buon fine; insistere in quel paese mi sembra scavarsi la fossa con le proprie mani.

Quanto alla Cina, vi invito a pensare alla prosperità economica del Giappone negli anni '40, solo che i cinesi sono più furbi e non faranno la guerra agli Stati Uniti; pensate alle loro iniziative invasive in Africa.

Quindi, io ritengo che il posizionamento in questi tre mercati non solo non ci porti vantaggi, non solo comporta un trasferimento di tecnologia ai nostri avversari ma ci condurrà ad uno scontro inevitabile quanto meno economico e politico.

AZIONISTA GERMANA LOIZZI

Solo alcune brevi considerazioni sul bilancio.

Vedo che nonostante la congiuntura macroeconomica ancora ne-

gativa, l'arrivo anche sui settori per lo più anticiclici in riferimento al Gruppo della crisi scoppiata nel 2007, i tagli ai bilanci della Difesa, in genere i tagli ai bilanci pubblici, anche in relazione alle grandi opere, FINMECCANICA ha chiuso il bilancio 2010 in maniera senz'altro apprezzabile.

I Ricavi sono in crescita, EBITA Adj sostanzialmente invariato, il Portafoglio Ordini in forte incremento, il Dividendo immutato.

Per un piccolo azionista come me, quest'ultimo indicatore non è certo secondario, dimostra un rispetto non comune nei grandi gruppi.

Da piccola azionista fedele al titolo di un gruppo che fa onore all'Italia nei settori più innovativi e anche al livello occupazionale, non posso dimenticare le notevoli performance degli anni scorsi, in particolare degli ultimi cinque - sei anni che hanno archiviato costantemente una buona crescita in termini di fatturato, EBITA, Utile Operativo e Utile Netto.

Anni in cui il gruppo si è esteso a livello internazionale, in settori in cui la globalizzazione è un Diktat, con grande intelligenza come dimostra l'acquisizione dell'americana DRS strappata, è proprio il caso di dirlo, a concorrenti europei e statunitensi ad un prezzo che chiunque avrebbe pagato e soprattutto in un momento in cui i tassi erano decisamente bassi, così da ridurre il costo del debito nonostante un'operazione di tale portata.

Infine ritengo sia doveroso, in un settore totalmente internazionalizzato, paragonare i risultati conseguiti nell'esercizio scorso dal nostro gruppo a quello dei concorrenti. Ebbene, è il migliore dei competitori europei e nella media di quelli americani.

Alla luce di queste considerazioni passo ad alcune domande.

Il primo trimestre dell'esercizio in corso ha visto calare il debito rispetto allo stesso periodo del 2010 di circa il 7%.

Vorrei sapere se esistono ulteriori previsioni di riduzioni del debito nel breve - medio periodo.

Anche io non posso non accennare alle recenti turbolenze in Nord Africa, che hanno gettato nel dibattito economico le considerazioni geopolitiche; anche alla luce di queste instabilità vorrei sapere quali sono le strategie internazionali di sviluppo e di penetrazione nei nuovi e vecchi mercati del gruppo.

Un'ultima domanda. Il settore produttivo in sofferenza è senz'altro quello Aeronautico, vorrei sapere quali sono allo stato le prospettive di miglioramento e i tempi.

AZIONISTA GIORGIO VITANGELI

Mi sia consentita una premessa, non fosse altro che per bilanciare quanto è stato detto da un azionista che ci ha preceduto. Io non credo che l'Italia debba ritirarsi dal nucleare quando tutti i paesi industrializzati continuano a seguire quella strada; ritirandoci avremmo tutti i danni e nessuna

sicurezza in più.

Non credo che bisogna gridare "mamma li turchi", non credo che sia disdicevole che uno cerca di mantenere la propria identità, anche se i propri cittadini sono all'estero, magari lo avessimo fatto con noi, con gli italiani d'America.

Infine non credo che la Cina sia andata a "sfrugugliare" la Libia per creare danni maggiori proprio a noi.

Infine, mi guardo bene dal consigliare agli amministratori sulle scelte strategiche.

Ciò premesso vengo al bilancio con alcune considerazioni e qualche domanda.

Anche da una lettura a volo d'uccello della relazione di bilancio, emergono alcuni dati rilevanti. Il primo doppiamente rilevante è quello degli Ordini e del Portafoglio Ordini.

È vero c'è stata qualche influenza su quelle cifre, come su altri dati di bilancio nel cambio euro - dollaro, e qui sorge la prima domanda, l'ha accennato uno dei primi soci che mi ha preceduto, mi pare Reale, il cambio euro - dollaro oggi viaggia in prossimità di un dollaro e mezzo per euro, siamo qualche centesimo di sotto.

Direi che la tendenza, se è possibile azzardare una previsione, considerata la diversa politica della FED, della BCE, più la SIST e la FED, un po' meno la BCE, anche se non siamo ancora ad una stretta rigoristica, dovrebbe far supporre che questo cambio sia destinato a durare, o meglio che l'euro sia

destinato a rafforzarsi rispetto al dollaro.

Lo so, questo crea dei problemi e volevo appunto sapere che effetto ha il cambio attuale.

Vorrei sapere quanta parte di debito è denominata in dollari, quanta parte della produzione avviene in paesi dell'aerea del dollaro.

Dicevo che sono doppiamente rilevanti i dati sugli Ordini e quelli sul Portafoglio Ordini, perché ovviamente Ordini e Portafoglio Ordini sono la base su cui poi si fonda tutta l'attività dell'impresa e da cui discendono poi tutti i conti dell'impresa in qualche modo.

È apprezzabile il dato sul Portafoglio e sugli Ordini, però anche per un altro motivo, perché questo risultato è stato raggiunto in un anno particolarmente difficoltoso, in cui aumenta l'aggressività dei competitor, in cui i governi che per larga parte incidono sui settori in cui il gruppo è presente, hanno difficoltà di bilancio e quindi difficoltà di investimenti e di spesa.

Però, ecco il punto, quando vado a vedere quali sono le prospettive di mercato, le tendenze del mercato nei settori in cui opera il gruppo, vedo che ad esempio si prevede per i jet regionali un più 5% annuo, parlo del settore Aeronautica ovviamente, per l'Aeronautica militare lo stesso, un più 5% annuo di sviluppo, per l'Elettronica sicurezza, non difesa, un più 5%, addirittura un più 10% per la Cybersecurity, e un

più 8% per i servizi dello Spazio.

Una forte crescita, inoltre, per l'alta velocità e per i treni regionali.

Mi chiedo: su questi dati mi pare che si possa ragionevolmente confidare in un ulteriore sviluppo, ovviamente con tutte le difficoltà che lo scenario presenta, quindi i competitori sempre più aggressivi, la necessità di spostare una parte dell'azione commerciale nei paesi emergenti; mi pare che ci siano le premesse per un ulteriore sviluppo dell'attività di FINMECCANICA.

Un altro elemento rimarchevole è la somma spesa per sviluppo e ricerca, perché sulla ricerca si basa la capacità di competizione per il futuro, più di 2 miliardi di euro, si dice che l'Italia non spende in ricerca, non si può dire che FINMECCANICA non lo faccia, e per questo credo che vi debba essere dato atto e riconosciuto quanto state facendo.

Ora le domande, che più domande sono curiosità. Galileo, quando il Sistema Galileo entrerà finalmente in funzione? Confesso, la mia è una domanda interessata, io vado per mare, vado a pesca con una barca anche abbastanza lontano dalla costa e vado con il GPS, che non è molto preciso.

Sono circa dieci anni che aspetto il Galileo, quando è che entrerà in funzione? Mi ricordo che ne parlai con l'allora Ministro Gasparri il quale aveva assicurato che entro due-tre anni sarebbe stato possibile navigare con Galileo.

Poi, gli elicotteri. Gli elicotteri, mi pare che al di là e oltre l'acquisizione importantissima della fabbrica in Polonia, le due iniziative più interessanti sono la fabbrica vicino a Mosca e la fabbrica in India, anche se mi è parso di capire hanno fisionomia sia commerciali, sia produttive diverse, non è diversa solo la macchina, è diverso l'ambito commerciale per quella fabbrica di Mosca solo il mercato russo, per la fabbrica in India invece mi pare che ci siano prospettive commerciali molto più ampie; vorrei una qualche precisazione.

Sempre in campo Aeronautico, Superjet e ATR. Anche qui ha cominciato a volare il primo Superjet nell'anniversario del volo di Gagarin, e aveva il nome "Gagarin" appunto, l'anno prossimo comincerà in Messico la vendita dei primi Superjet, ho visto che l'anno scorso avete venduto 80 veicoli ATR. Allora, volevo sapere, nella relazione si legge che i jet saranno il futuro del traffico regionale, allora, c'è competizione o c'è complementarietà tra il Superjet e l'ATR? Si direbbe dalle vendite che avete fatto l'anno scorso che l'ATR in realtà è una specie di evergreen, cioè è sempre valido per le sue intrinseche capacità e caratteristiche, costa relativamente poco, consuma poco e tutte quelle qualità che ne hanno fatto un grande successo commerciale.

Poi, sul nucleare è stato già detto e non ritorno. Invece, un'ultima cosa, vorrei sapere le prospettive del Tram con e-

nergia magnetica, che è una cosa estremamente interessante in sé, perché ovviamente semplifica enormemente le capacità di posa e le capacità di sviluppare queste tranvie.

Ovviamente il mio voto è favorevole.

AZIONISTA LANFRANCO PEDERSOLI

Prima qualche breve considerazione sul bilancio, le cose da dire sarebbero tante.

Vedo che l'utile d'esercizio è diminuito di oltre il 23% pur in presenza di ricavi maggiori, quindi c'è una minore produttività, perché? Ci saranno meno possibilità di investimenti, oppure più prestiti ad interessi che stanno aumentando.

Quindi non sto criticando il payout, che è abbastanza elevato, però c'è una carenza di produttività.

Vero è che siete legati agli investimenti ed agli ordini dei governi, e questo è un notevole rischio, ma occorre uscire da questa logica, occorre creare una flessibilità operativa che si riduce in ricavi. La flessibilità ve la può dare l'aumento della manutenzione, i servizi aggiunti, i settori Energia, Trasporti e Spazio.

Per quanto riguarda l'energia nucleare, non c'entra niente che sia stato prescelto l'ENEL. Gli spazi ci sono nel mondo per l'energia nucleare, penso che non si farà quasi più niente come energia nucleare in Italia, a pochi chilometri di distanza ne abbiamo tanti. In Italia fare delle centrali nucleari significa spendere il doppio e il triplo per il tempo

che aumenta non di cinque anni, ma dieci - quindici, i costi dell'operatività sono più alti, Comuni e Regioni vogliono i bonus, quindi i ricavi sarebbero pari a zero.

Quindi a mio parere occorre acquistare centrali, se è possibile, vicino al confine italiano, e portare quell'energia, quel 15%, che utilizziamo noi, energia nucleare in Italia. Lo potete fare come FINMECCANICA perché siete liberi, non siete sottoposti in queste scelte al governo.

Se voi fate qualche centrale nucleare in partecipazione nell'est europeo, una parte dell'energia potrebbe essere utilizzata in Italia, specialmente quando c'è già l'interconnessione.

Per quanto riguarda Ansaldo Energia, penso a quando volevate metterla sul mercato per oltre il 60%, ritenendo sufficiente mantenerne il 30/40% pur di acquisire risorse finanziarie.

Fortunatamente avete cambiato idea e ne mantenete il 55%; si tratta di settori molto contendibili.

Gradirei avere maggiori dettagli sulle modalità di esecuzione dell'operazione.

Un'altra situazione. Per quanto riguarda gli accordi con gli Stati Uniti per gli aerei, il 787 Dreamliner e il 747 nuovo, questo testimonierebbe che gli Stati Uniti non riescono a fare produzione. Il 787 doveva essere già sul mercato da due - tre anni e non c'è, ancora non vola per i passeggeri, nonostante le assicurazioni che erano state date; pare che ini-

zieranno a volare a luglio, speriamo.

Un'altra situazione, non so se avete considerato che un'altra società, che è concorrente a voi, fra poco tempo sarà quotata, la società AVIO, avete considerato la possibile concorrenza? Io parlo di sana concorrenza, è un fatto positivo, però che problemi porrà alla FINMECCANICA e come pensate di risolverli?

AZIONISTA FRANCO ANGELETTI

Volevo proporre una piccola cosa. Ho partecipato a molte assemblee ed in una di queste anziché tutti questi volumi cartacei è stata fornita una chiavetta dove c'è tutto; per evitare questo spreco di carta vi invito a considerare questa soluzione alternativa.

Sul bilancio noto delle discrepanze con quanto è stato osservato finora. D'altra parte ognuno può vedere le cose con il suo occhio.

Il bilancio 2010 è positivo: gli ordini sono aumentati, sono stati stanziati più fondi per la ricerca, cosa molto positiva soprattutto più positiva in Italia.

A fronte di ciò però vedo che il debito è aumentato; quando si opera a tutto campo, i cambi fanno parte del gioco, a volte si vince e a volte si perde.

L'utile è diminuito a fronte di maggiori ricavi. Il margine di EBITA è leggermente inferiore.

Il dividendo distribuito mi sembra che sia scaturito da pi-

roette finanziarie, per cui si invia tutto l'utile al nuovo, al netto del 5% destinato a riserva legale, poi si intaccano le riserve a nuovo per un importo addirittura superiore a quanto accantonato in quest'operazione evitando tra l'altro di incrementare le disponibilità finanziarie liquide nel pieno di una crisi economica epocale e di grandi incertezze e debolezze.

L'analisi della situazione finanziaria redatta presumo dal Dottor Pansa o dal suo Staff recita testualmente: "... riflessi di una serie di fenomeni di importo rilevante tra i quali il dividendo erogato ai propri azionisti". Lo si catalogа "tra i fenomeni" e questo non può esimermi dal pensare che il dividendo sia finalizzato alla cassa dell'azionista di riferimento.

Nella presentazione delle attività nelle quali siamo impegnati, in cielo, in terra, in mare e in ogni luogo, come recitava lo spot della FIAT, non finiva mai l'elenco, ciò porta lustro all'immagine dell'italianità del mondo è indubbio, ma alcuni settori trainano e altri no, si dovrà gioco forza mutare la composizione del core business nell'aeronautica e nell'elettronica, che dovrebbero costituire il massimo del core business societario.

Sono previste dismissioni o ridimensionamenti di attività e dimissioni immobiliari? Mi auguro che eventuali ristrutturazioni non comportino perdite di posti di lavoro.

Un'altra curiosità, gli ordini di aerei da parte di Alitalia ad un Consorzio Brasiliano come sono stati presi?

Quanto all'andamento del titolo in borsa, in questi ultimi cinque anni, me lo consenta, vedendo il grafico, mi viene in mente la storiella del pugile che dopo aver subito una ripresa di tortorate, torna all'angolo e dice al manager: "Beh, come sto andando?" e quello "Beh, se a quest'altra ripresa lo ammazzi, pareggiamo".

Che devo dire? Al nuovo Amministratore delegato, a fronte di delicati e impegnativi compiti, auguro un buon lavoro.

Comunque, vi sorprenderà, ma voto favorevole perché credo nelle risorse umane e professionali di questa nostra Società.

AZIONISTA SILVANO MANTOVANI

Voglio fare soltanto due considerazioni.

La campagna pesante che è stata fatta, con le mazzate di calunnie e calunnie, ha sicuramente influito sull'andamento del titolo; si sa che, calunniate e calunniate, qualche cosa alla fine resterà; lo diceva già Voltaire.

Per quanto riguarda le attività, ed in particolare le due Ansaldo, con il nucleare e con i treni, sono quelle che hanno assicurati i prossimi 20 - 25 anni di attività.

Per quanto riguarda i treni ne ha già parlato qualcun altro.

Per quanto riguarda il nucleare, torno a ricordare quanto ho detto qualche anno fa, e cioè che l'Ansaldo è, se non l'unica, una delle poche aziende che ha progettato un'intera mac-

china a diffusione, e quindi perché il nucleare non viene dato alla FINMECCANICA e all'Ansaldo che oltretutto avrebbe potuto essere meglio quotata anche sul mercato?

C'è stata una lunga diatriba sul problema dei rapporti tra l'ENAV e Selex. L'ENAV ha avuto un ottimo successo, è riemersa e ha conquistato anche parecchi incarichi fuori dall'Italia; credo che dal punto di vista del marketing possa essere un ottimo veicolo, almeno per quanto riguarda i radar.

Mi chiedo da che parte sono venuti fuori questi pesanti attacchi, ma ricordo che se è vero che "calunniate, calunniate qualche cosa resterà", è pur vero il famoso discorso: che differenza c'è tra l'uomo e la mosca? Nessuna perché tutti e due possono essere schiacciati con la carta del giornale.

Un'ultima domanda, che riguarda i 346, che sicuramente sono una macchina con un potenziale grande futuro; sono in arrivo ordini da parte degli Emirati?

AZIONISTA PIERGIORGIO BERTANI

Sulla documentazione dell'assemblea, non so se, come un azionista precedente aveva proposto, sia possibile sostituire il cartaceo con strumenti tecnologici, ma faccio una proposta forse intermedia: trovo che l'illustrazione che il Presidente fa con le slides è interessante e visivamente molto comprensibile; non si potrebbero distribuire 20 - 25 copie ai soci, una volta che il Presidente abbia ultimato l'esposizione in modo da portarsi dietro qualcosa di più immediatamente rece-

pibile e comprensibile?

Sulla Golden Share, vorrei sapere se essa è mai stata utilizzata nei confronti di FINMECCANICA.

Alla luce dell'evoluzione che ci dovrebbe essere al livello di Comunità Europea, che cosa si prevede che succeda per la Golden Share nei confronti di FINMECCANICA?

Il tema della Golden Share mi interessa come informazione storica e come prospettiva.

Fino a qualche anno fa ero convinto che il fatto di avere un azionista di riferimento pubblico (che per Finmeccanica è il Ministero del Tesoro) fosse una cosa positiva, però devo dire che dopo avere assistito a quella allucinante vicenda che corrisponde al nome di "vicenda Alitalia" io sono rimasto e rimango un pochettino perplesso perché l'Alitalia per molti aspetti aveva e ha una connotazione analoga a quella di FINMECCANICA e in quell'occasione il governo si è preso la libertà di dire che quello che vale per tutti gli azionisti di riferimento come responsabilità nei confronti di terzo, non vale per lo Stato. Lo Stato si chiama fuori e si dichiara irresponsabile.

Ora non vedo il rischio e non credo, però tecnicamente e teoricamente questo potrebbe far sì che domani, esigenze di carattere contingente, bassamente partitico, politico, ecc. influenzino in modo negativo le decisioni e i risultati aziendali.

Ansaldo Energia: Ricordo la premessa che era stata fatta mi pare lo scorso anno, quando in occasione di quella che doveva essere l'imminente presentazione in borsa era stato assicurato che si sarebbe tenuto conto degli interessi dei piccoli azionisti che nella quotazione precedente dell'altra Ansaldo erano stati invece trascurati; anche qui una preghiera e una richiesta di rassicurazione, diciamo così.

Per quelle poche decine di azionisti che negli ultimi anni hanno partecipato alle assemblee non si può mandare una e-mail di cortesia annunciando in che giorno si terrà effettivamente l'assemblea, non limitandocisi all'annuncio di cortesia che fate sul giornale, piccolino piccolino, quasi invisibile?

Ultimo punto, è una sensazione che io provo tutte le volte che vengo all'Assemblea FINMECCANICA. Ho la sensazione che si tratti quasi più che di un'assemblea degli azionisti, di una festa, una grande festa di famiglia, e lo dico in modo positivo: ci sono radunati un po' tutti i responsabili delle varie società del Gruppo e quindi è una simpatica festa di famiglia che mi fa venire in mente una richiesta che faccio da tre anni: perché non si organizzano in favore dei pochi azionisti che partecipano assiduamente alle assemblea, si tratta di poche decine di persone, delle visite che permettano una conoscenza più da vicino dell'articolazione del gruppo; sarebbe un gesto di pubbliche relazioni, mi meraviglio che non

sia stato fatto.

L'iniziativa potrebbe essere rimessa alle singole aziende.

Non essendovi altri iscritti a parlare, il Presidente inizia a rispondere alle ultime domande dell'azionista Bertani, sottolineando come l'invito alla visita delle aziende dovrebbe riguardare tutti gli azionisti e non solo quelli che partecipano alla assemblea, e l'affluenza sarebbe tale da creare seri problemi. Quanto alla richiesta del fascicolo riassuntivo dell'intervento del Presidente esso può senz'altro essere soddisfatta. La richiesta della chiavetta sostitutiva della documentazione cartacea dovrà invece essere analizzata.

Dichiara quindi che alle altre domande degli azionisti risponderà con l'ausilio del Dottor Pansa, del Dott. Zappa e di altri Dirigenti.

Invita il Dottor Pansa a rispondere alle domande di sua competenza, come quelle su Ansaldo Energia, l'immobiliare, l'indebitamento, il cambio dollaro, la Golden Share.

CONDIRETTORE ALESSANDRO PANSA

Alcune domande si ripetono, quindi tenderò a dare una risposta omnicomprensiva su una serie di questioni.

La prima domanda che mi è stata fatta riguarda la PZL e i dettagli sulla sua acquisizione. Faccio presente che la FINMECCANICA ha comprato l'87,62% della società, avendone già il complemento a 100, acquisito negli anni passati da alcuni azionisti che non erano lo Stato, bensì i dipendenti medesimi

che avevano una piccola quota.

La valorizzazione per il cento per cento della società è stata di 97 milioni di euro. La società oggi ha ricavi per circa 106 milioni di euro con un margine operativo di circa il 7%. I dipendenti sono quasi 4 mila, 3.975 per l'esattezza, di cui, cerco di ricordare bene, 500 in alcune importanti società controllate, le quali dovrebbero essere oggetto di riduzione e dismissione.

Penso che se poi si vogliono ulteriori dettagli, lieti di poterli dare.

Sugli effetti cambio euro/dollaro, sull'indebitamento, sull'andamento dei conti economici e dei flussi di cassa della Finmeccanica:

Attualmente abbiamo avuto un effetto sul 2010 dell'andamento del dollaro rispetto all'euro per quasi 200 milioni di euro rispetto ai ricavi, in diminuzione perché il dollaro si è svalutato e quindi abbiamo dovuto recepire minori euro nei nostri numeri, e per un valore complessivo di EBITA in diminuzione di circa 37 milioni di euro.

Siamo gravati oggi, se vogliamo così dire, da un debito in dollari, che è un qualcosa di più di un miliardo di euro, che rappresenta quindi il 32% circa della posizione finanziaria netta del gruppo; ricordo che il restante 68% non è tutto quanto in euro ma anche in sterline, per un ammontare di circa 570 / 600 milioni di sterline. In questo momento il peso

quindi del debito in dollari rappresenta circa un 25% - 30% dei nostri passivi, mentre i ricavi in dollari, mi è stato chiesto anche questo, superano di poco i 4 miliardi di dollari, il che significa 3,6/3,7 miliardi di euro.

Nel momento in cui il tasso del cambio del dollaro dovesse superare, nel senso di svalutazione del dollaro, certi livelli, oggi noi possiamo dire che sui conti economici FINMECCANICA del prossimo anno ogni 50 punti base di deprezzamento del cambio del dollaro rispetto all'euro rappresentano tra gli 8 e 10 milioni di euro di margine operativo, cioè EBITA in meno.

Lo stesso vale nella misura in cui la sterlina inglese si dovesse deprezzare di 50 punti base rispetto all'euro e l'effetto sul conto economico sarebbe sostanzialmente lo stesso.

Sempre in tema di tassi di cambio, una domanda ha riguardato la nostra gestione dei tassi, tra tassi fissi e tassi variabili. FINMECCANICA ha in essere una serie di interest rate swap e forward rate agreement, i primi volti a assicurare un'adeguata corrispondenza, un'adeguata ripartizione tra debito a tassi fissi e debito a tassi variabili, i secondi a coprire per quanto possibile variazioni indesiderate del tasso di cambio.

L'incremento della curva dei tassi a termine ha condotto ad una riduzione del beneficio che peraltro è tutt'ora ampiamente positivo; questo è particolarmente vero tenendo conto che

la maggior parte di questi contratti di interest rate swap sono collegati ad un'emissione in euro di complessivo un miliardo, realizzata da FINMECCANICA in due tranche, novembre 2008 e gennaio 2009, volta a rimborsare circa un miliardo e cento di dollari di obbligazioni che si trovavano nel bilancio DRS e che erano caratterizzate dall'esistenza di un'opzione Put, cioè di un'opzione di vendita in caso di cambio di controllo da parte di DRS stessa come poi effettivamente è avvenuto.

Attualmente FINMECCANICA ha circa il 40% di indebitamento a tasso variabile e il 60% a tasso fisso.

Ultima risposta, perché il debito è cresciuto.

No, il debito non è cresciuto, il debito in realtà tra la fine del 2010 e il primo trimestre del 2011 è cresciuto secondo un normale andamento sinusoidale, mi si passi il termine, che il nostro debito ha a seconda dei momenti della sua rilevazione e che deriva prevalentemente dalla discrepanza tra i nostri pagamenti e gli incassi che otteniamo da una serie di nostri clienti, in particolare quelli italiani che sono concentrati, come è noto, nell'ultimo periodo dell'anno.

L'Indebitamento quindi attualmente è nell'ambito di ammontari che sono ampiamente compatibili con quello che si prevede a fine anno, cioè un indebitamento finanziario netto nell'ordine di 3 miliardi di euro, senza tenere conto degli effetti delle dismissioni di cui alcuni azionisti hanno chiesto

conto.

I 4 miliardi circa dell'indebitamento al 31 marzo 2011 riflettono un flusso di cassa che, seppure è negativo per la prima parte dell'anno, è migliore rispetto al flusso di cassa negativo che si consuntivò al 31 marzo del 2010.

Le opportunità di riduzione del debito derivano effettivamente da tre elementi: il primo è quello più ordinario e anche quello più importante, e cioè l'aumento del flusso di cassa della gestione operativa al netto dei dividendi, rispetto ai quali poi risponderò all'azionista che ha fatto la domanda; il secondo è quello delle operazioni di dismissione; il terzo non è invece uno strumento che ha a che fare con le nostre disponibilità sostanziali, ma è collegato con il gioco delle valute e la denominazione delle valute diverse, ma si tratta di un gioco molto pericoloso perché un'azienda industriale non è chiamata a fare utili attraverso operazioni strettamente finanziarie.

Per quanto riguarda la cassa derivante da dismissioni, l'operazione relativa ad Ansaldo Energia, come ha ricordato il Presidente, dovrebbe determinare una riduzione di indebitamento finanziario netto di circa 330 milioni di euro, una volta realizzata, portando quindi il debito FINMECCANICA a circa Euro 2.800.000.000 a fine dell'esercizio.

Per quanto riguarda, invece, l'eventuale operazione immobiliare la stessa ha due elementi diversi: uno, riguarda la

concentrazione; l'altro, riguarda l'eventuale cessione. Nella misura in cui l'eventuale cessione o anzi costituzione con fondo immobiliare, venisse realizzata ci sarebbe una riduzione del debito che potrebbe ammontare a circa 200 milioni di euro, tenendo peraltro conto che sono ancora in corso tutte le valutazioni necessarie a definire effettivamente la convenienza e la fattibilità di questo progetto.

Quanto, invece, al flusso di cassa faccio presente che è certamente vero che il flusso di cassa viene dedotto dei dividendi, ma non credo che sia una forma di avidità da parte del nostro azionista di controllo o di maggioranza relativa, poiché la quota di dividendi, in valore assoluto, che il Tesoro incassa da FINMECCANICA è pari a 71 milioni di euro; è un piccolo beneficio rispetto ai dividendi distribuiti al Tesoro da società controllate come l'ENI e l'ENEL; quindi mi auguro che il Tesoro della Repubblica abbia ben altre fonti di entrata che non quel poco che la FINMECCANICA mediamente gli conferisce all'anno.

Il problema dei dividendi caso mai è un altro. Qui ovviamente non vorrei entrare nella nota diatriba tra: si pagano dividendi o si rinveste? Faccio presente due cose, la prima: FINMECCANICA non paga dividendi indebitandosi, il che non è un fatto casuale; se FINMECCANICA avesse avuto un flusso di cassa inferiore all'ammontare totale dei dividendi pagati nell'anno precedente, non avrebbe pagato un dividendo uguale

perché non è una buona politica indebitarsi per pagare i dividendi; dall'altro punto di vista vi è chi sostiene che il dividendo sia un indice di disciplina finanziaria che ha una sua rilevanza nella gestione del rapporto tra l'azienda ed il mercato al fine di individuare un chiaro rapporto tra il management che lavora nell'azienda e chi gli paga lo stipendio, fondamentalmente i portatori di capitali, che sono gli azionisti.

Certamente è una politica rivedibile, ci sono situazioni e modi differenti; è evidente il fatto che chiaramente chi non paga il dividendo o chi smette di pagarlo implicitamente dà un messaggio che non sempre è positivo a questo riguardo, a meno che grandi investimenti non siano in progetto.

Vorrei ora rispondere brevissimamente al tema che mi è stato posto relativamente ad AVIO. Il fatto che AVIO si quota a noi fa soltanto piacere, AVIO non fa niente che sia in concorrenza con la Finmeccanica, fa motori aerei. Come è noto chi fa motori aerei in giro per il mondo, tendenzialmente non fa aerei, non fa le piattaforme su cui i motori vengono collocati.

Finmeccanica possiede il 15% di AVIO, noi siamo estremamente a favore del fatto che altre aziende del settore vengano quotate in borsa.

Per quanto riguarda questioni collegate con l'operazione di Ansaldo Energia, di cui un'azionista ha chiesto conto, vorrei ricordare che i vantaggi di questa operazione non sono solo

vantaggi finanziari; noi ci auguriamo che Ansaldo Energia, che è la meno grande tra i principali operatori del settore, possa trarre dalla collaborazione con un fondo non generico, ma specializzato nel settore, vantaggi che permettano all'azienda di crescere e quindi di essere collocata sul mercato, collocamento che non potrà avvenire senza l'accordo di FINMECCANICA, L'operazione ha certamente una sua complessità societario - finanziaria, che deriva prevalentemente dalla necessità anche di ottimizzare il ritorno dell'operazione sia per il nostro socio, che ha una sua caratteristica particolare, sia anche per FINMECCANICA, la quale attraverso questa struttura è nelle condizioni di poter incassare il massimo ammontare possibile mantenendo peraltro la possibilità di consolidare sia pure proporzionalmente, i bilanci della società nel proprio bilancio consolidato.

Resta il fatto che il controllo di Ansaldo Energia rimane sostanzialmente nelle mani di Finmeccanica S.p.A. e da questo punto di vista non vi è un problema di contendibilità di Ansaldo Energia, come peraltro faccio presente non vi è un problema di contendibilità di Finmeccanica.

Nella misura in cui Ansaldo Energia dovesse essere quotata in borsa, e quando questo dovesse avvenire, certamente il tema dei piccoli azionisti verrà tenuto presente.

Per quanto riguarda le questioni della Golden Share, faccio presente che la Golden Share non è mai stata utilizzata, sin

da quando, nel 1992, venne introdotta grazie alla legge 474 e tanto meno nei confronti di Finmeccanica.

L'azionista pubblico non è né vuole essere responsabile di Finmeccanica, poiché per un fatto di diritto non esercita nessuna attività di direzione e coordinamento, così come prevista dal Codice Civile, ma soprattutto perché Finmeccanica, essendo quotata in borsa, risponde da sé delle sue obbligazioni sia contrattuali, sia finanziarie, sia patrimoniali.

Non credo che vi sia nessuna possibilità di paragonare il caso Finmeccanica al caso Alitalia per mille ragioni, ma su questo punto non mi dilungo.

Io dovrei aver risposto alla maggior parte delle domande che mi competono.

Il Presidente invita ora il Direttore Generale Dott. Zappa a rispondere alle domande riguardanti Pakistan, Turchia, Cina, Superjet, ATR e altre questioni riguardanti l'Aeronautica.

DIRETTORE GENERALE GIORGIO ZAPPA

Per quanto riguarda la domanda relativa a quello che può essere un indicatore di successo commerciale, ovviamente la domanda nel nostro settore si configura in maniera variegata, non ci sono indicatori specifici, si tratta di volta in volta di affidabilità e di rapporto già nella fase di definizione del prerequisito da parte del cliente, si tratta di accordi di governo - governo e poi effettivamente quello del mercato competitivo.

Se si possono usare delle analisi indirette direi che il 2010, con i risultati che si sono acquisiti, sicuramente ha mantenuto l'indicatore di successo, che è stato ottenuto mantenendo costi commerciali uguali, quantità di offerte e dimensione delle offerte in maniera omologa al 2009, quindi senza aumento in generale dei costi commerciali, delle dimensioni del volume delle offerte, in una situazione in cui peraltro pare evidente che nel 2010 c'è stato un aumento della nostra presenza sul mercato nel resto del mondo rispetto a quelli che sono i nostri tre mercati tradizionali, cioè Inghilterra, Italia e Stati Uniti.

Di fatto per quanto riguarda una certa dose di valutazione e analisi, essa si può fare su alcune importanti gare a livello competitivo che si sono dispiegate nel 2010 e penso che ci sia stato motivo di soddisfazione per passare dagli elicotteri EH101 in India, agli elicotteri AW139 che rimangono leader nel loro segmento, agli ATR che continuano ad avere successo, poi ritornerò relativamente alle relazioni con i jet.

Il successo significativo dell'M346 a Singapore in una gara aperta ed emblematica perché di fatto era una delle prime gare sugli addestratori avanzati, rappresenta una premessa per quelle che saranno le gare sia in Israele che negli Stati Uniti, dopo se non altro anche la selezione che è avvenuta negli Emirati.

Per quanto riguarda le metropolitane, il segnalamento ha avu-

to abbondanti successi nel 2010, a partire da quello in Danimarca, nonché il settore dell'energia e ci sono da segnalare anche delle importanti acquisizioni nel settore spaziale con gli 81 satelliti relativamente al programma Iridium; sto parlando quindi di queste ultime che sono state gare competitive vinte sul mercato, che ci fanno dire che di fatto, pur non essendoci un indicatore, il 2010 è stato certamente un anno di successi commerciali.

Per quanto riguarda i Paesi, in maniera particolare per il Pakistan e la Cina, di volta in volta la presenza di FINMECCANICA è delegata totalmente alle società in una logica opportunistica, per quanto riguarda sicuramente il Pakistan, essenzialmente nel settore della Difesa, per quanto riguarda la Cina essenzialmente ed esclusivamente in alcuni casi nei settori commerciali, essendo il mercato cinese per quanto riguarda la Difesa, un mercato per noi ancora chiuso.

Per quanto riguarda il discorso della Turchia, non dimentichiamo che la Turchia per noi è stata fonte di soddisfazione, anche se ultimamente abbiamo perso una gara per la fornitura di elicotteri, ma di fatto la Turchia ritengo che sia un paese in cui occorre essere ancora commercialmente presenti sia per la dimensione del budget della difesa che è significativo, sia anche per le relazioni che si sono create e instaurate in alcuni settori dell'elettronica della difesa. Sempre per quanto riguarda la Turchia, essa rappresenta sicuramente

un mercato estremamente interessante sia per l'Energia, dove l'Ansaldo sta procedendo in maniera importante, sia per il settore dei trasporti.

Oltre a questi tre Paesi, Finmeccanica ha indirizzato le sue forze, con notevoli campagne commerciali, su due paesi che riteniamo importanti e significativi, che sono l'India e il Brasile,e ciò per una serie di motivi, sia dinamici sia di tassi di crescita dell'economia.

Riteniamo che bisogna perseguire quella che è stata la politica di questi anni, non soltanto verso i Paesi del Mediterraneo, per i quali le condizioni contingenti ci stanno precludendo alcune possibilità immediate, ma verso i due paesi del Mediorientе, Arabia Saudita e Emirati, dove sicuramente gli investimenti del passato daranno frutti nell'esercizio in corso ed in quelli prossimi.

Per quanto riguarda l'ATR, esso ha avuto una nuova linfa e una nuova crescita, anche grazie alla scelta manageriale che è stata fatta da parte nostra dell'Ingegner Bagnato: tant'è che in pochi mesi sono stati acquisiti centocinquanta ordini anche da parte di alcuni clienti che erano tradizionalmente clienti della concorrenza.

Non c'è competitività tra Jet e il Turboprop: tendenzialmente il Turboprop si mantiene nel segmento che si considera al di sotto dei 90/100 posti, e mantiene sempre il 30% circa del mercato di questo segmento. Oggi forse la domanda è un po'

drogata rispetto al passato e quindi sembra in forte aumento anche per i costi del petrolio che hanno fatto ritornare di moda il Turboprop soprattutto per un certo tipo di rotte e per un certo tipo di utilizzo dei mezzi.

Per quanto riguarda il Superjet c'è stata la prima consegna per quanto riguarda l'Armenia, poi continueranno le consegne sul mercato del CIS e ovviamente in pochi mesi, in poche settimane si consoliderà anche la realizzazione della certificazione occidentale e quindi si darà nuovo respiro a quelle che sono le potenzialità commerciali del mezzo.

Il Presidente dà quindi la parola all'Ing. Orsi, invitandolo a chiarire gli accordi con l'India e con la Russia e la valenza strategica della operazione in Polonia.

INGEGNERE GIUSEPPE ORSI

La Polonia continua ad avere una valenza strategica, direi tattico - strategica, che è stata alla base dell'operazione.

Tattico, perché come è noto quella fabbrica produceva il 50% delle nostre fusoliere a un prezzo molto competitivo, quindi quando è stata privatizzata, si è posto il problema che non cadesse in mano alla concorrenza, dal punto di vista tattico.

Dal punto di vista strategico perché una presenza industriale in Polonia, che è il Paese NATO oggi con la maggior popolazione, con una necessità significativa di ammodernamento di flotta molto sensibile e molto ascoltata a Bruxelles, c'è

sembrata una mossa strategicamente importante per noi.

Per quanto riguarda l'India, ci siamo posti il problema di un'espansione del mercato interno indiano, che appare molto importante: riteniamo che soprattutto il mercato degli elicotteri sia destinato a crescere.

Noi disponiamo di un monomotore che ha una significativa valenza sia civile che militare; in quel Paese è oggi l'unica macchina monomotore che riesce ad andare in quota a 6 mila metri. Con TATA si è fatto quindi un accordo industriale per il mercato civile di quella macchina. L'India rimarrebbe l'unico luogo di produzione e sviluppo di quella macchina che quindi, grazie a questa joint venture, che peraltro fa l'assemblaggio di questa macchina e il marketing utilizzando le strutture commerciali di AugustaWestland e FINMECCANICA, dall'India andrebbe in tutto il mondo.

Diversamente avviene in Russia, dove abbiamo fatto una scelta strategica diversa da altri. Abbiamo dato noi ai Russi la licenza della macchina oggi più moderna che è il 139, volta essenzialmente al mercato russo.

Noi riteniamo che in Russia ci sia una richiesta di mercato particolarmente significativa per quel tipo di macchina, la tecnologia russa oggi non è ancora a quei livelli; tra l'altro è interessante che Oboronprom, cioè la società russa di elicotteri, ha fatto una IPO cercando di andare in borsa con i propri modelli. Su questo modello però, come è noto estre-

mamente moderno, hanno voluto allearsi a noi, questa alleanza sarà rivolta al mercato russo. Quindi lì ci sarà, fuori da Mosca, uno stabilimento che è in costruzione in questo momento per l'assemblaggio e la customizzazione del 139 per il mercato russo e dintorni.

Il Presidente dà quindi la parola all'Ing. Luigi Pasquali, Amministratore Delegato di Thales Alenia Space Italia, per rispondere sul Sistema Galileo.

INGEGNERE LUIGI PASQUALI.

Il programma Galileo, dopo le fasi di ritardo a cui l'azionista faceva riferimento, collegate essenzialmente al finanziamento e allo sviluppo del programma, oggi si trova in questa fase: i quattro satelliti e il sistema di terra che sono necessari per la validazione iniziale del sistema intero sono in fase di integrazione e realizzazione. I primi due satelliti saranno lanciati nell'ultimo trimestre di quest'anno. La data esatta del lancio sarà decisa a metà di maggio e altri due satelliti dei quattro saranno lanciati nel primo semestre del prossimo anno.

Questo permetterà di fare le prime validazioni e di configurare interamente l'architettura di sistema.

La Commissione Europea nel frattempo, tra il 2010 e i primi mesi del 2011, ha completato le gare per l'assegnazione della realizzazione del pieno sistema operativo e l'ultima sarà assegnata a giugno di quest'anno. Quindi, saranno sviluppati

quattordici ulteriori satelliti per arrivare a una costellazione di diciotto entro il 2014. A quel punto il sistema sarà completamente in operazione.

La componente di terra ovviamente sarà predisposta in tempo ed in particolare su questo abbiamo Telespazio che sta realizzando insieme al DLR Tedesco il sistema di controllo al Fucino, e poi successivamente la Commissione Europea ha a budget, a previsione per la preventivazione finanziaria del successivo settennato, l'investimento per il completamento della costellazione con ulteriori dieci satelliti che porterà nel 2016 la costellazione a piena funzionalità ma, come dicevo prima, già operativa dalla fine del 2014.

Il Presidente invita quindi l'Ing. Zampini, che è l'Amministratore Delegato di Ansaldo Energia, a rispondere sul nucleare e sulle energie alternative.

INGEGNERE GIUSEPPE ZAMPINI

Quando in azienda noi facciamo un programma strategico ci riferiamo a dei dati internazionali, su quello che è l'outlook International Energy Agency, che proietta le previsioni di consumi di energia elettrica a 30 anni.

Il piano strategico messo in piedi nel 2010, che ha portato peraltro negli ordinativi 100 milioni circa di euro di acquisizioni in rinnovabili, prevedeva comunque al 2035 che la produzione di energia fosse per il 60% - 65% derivante ancora da combustibili fossili, circa un 10% - 12% dal nucleare e

la parte rimanente da rinnovabili, intendo rinnovabili l'idraulica più quello che più comunemente si intende fotovoltaico, biomasse. Ciò sta a significare che la parte del leone nel campo energetico è ancora prevista per i combustibili fossili e nei tre scenari rappresentati il gas veniva comunque dato in crescita, a fronte anche delle nuove tecnologie, che prevedevano gas a costo più basso.

Questo prima dell'evento Fukushima. Dopo tale evento, però le nostre stime sono di questo tipo: sicuramente vi sarà un rallentamento delle nuove centrali nucleari, chiamiamola la sospensione della legge in Italia, penso che sia un atto dovuto di fronte all'evento che ha colpito la psicologia di molti, e forse un atto dovuto per consentire uno spazio post referendum, se un referendum viene fatto.

Alcuni di noi ritengono che il nucleare possa non essere chiuso in Italia, sicuramente non sarà chiuso negli Stati Uniti, non sarà chiuso in Francia, ove rappresenta il 75% della produzione di energia elettrica, non sarà chiuso in Svizzera, sarà rallentato in Germania, non è certamente chiuso in Russia.

Ci si chiede come si colloca in questo contesto internazionale Ansaldo Energia con la sua società Ansaldo Nucleare.

Ansaldo Nucleare nel piano budget presentato non prevedeva, fino al quinto anno, alcunché di nuova costruzione, ma sostanzialmente la sua attività era basata sulle attività di

smantellamento chiamato decommissioning, sia in Italia che all'estero, sulle attività sostanzialmente di supporto e di service: questo è il principale business di Ansaldo Nucleare.

Il compito di Ansaldo Nucleare e di Ansaldo Energia è di essere costruttori, non di fare trading di energia, quindi a noi non interessa comprare energia per centrali realizzate sui confini, altrimenti resteremo senza attività specifica.

Fare per noi il nucleare vuol dire fare tecnologia.

Fra l'altro, senza entrare nel merito, gli accordi di Parigi che sono stati ricordati da un azionista, firmati il 9 aprile dello scorso anno, prevedono proprio questo: che al di là dell'attività nuova che saremmo dovuti andare a fare con l'ENEL, fra Ansaldo e EDF ci sarebbe stato uno scambio di attività specifiche nel settore e questo indipendentemente dal nostro programma è iniziato.

Noi abbiamo circa una decina di persone al momento coinvolte su attività specifiche di EDF. Da questo punto di vista gli accordi verranno rallentati ma non perderanno la valenza tecnologica nell'ottica di una ripresa o di una continuazione del nucleare internazionale.

Devo dire che l'evento di Fukushima peraltro non è così negativo per la nostra Azienda, al di là della cinicità dell'affermazione. Si consideri quello che può succedere a fronte di questo scenario nel filone nucleare, nel filone energetico diverso. Nel filone energetico diverso un rallentamento delle

attività nucleari apre sicuramente ad altre fonti di energia, quindi la crescita del gas, peraltro già prevista nell'outlook del 2010, subirà probabilmente un incremento; otterranno un incremento le energie rinnovabili come si vede allo stato attuale e quindi noi ci aspettiamo nel campo convenzionale una crescita significativa delle attività. Ci sono già segnali in atto in questo momento in Germania perché la fermata delle centrali nucleari in Germania sta già indicando nuovi ordini alle porte.

L'altra cosa che aprirà uno scenario interessante per Ansaldo Nucleare saranno i cosiddetti "stress test", che sono sostanzialmente attività di ingegneria a supporto della valutazione della sicurezza degli impianti esistenti. Non ci sono molte società in Italia, anzi siamo gli unici in Italia, non ci sono molte società nel mondo in grado di affrontare questo. Noi peraltro in questo momento stiamo lavorando in Argentina sul cosiddetto "Life Extension" della centrale locale.

L'altra attività che rappresenta un filone in cui si potrà esser molto presenti sarà quello dello smantellamento delle centrali, che conseguirà all'evento di Fukushima.

Noi continuiamo nella nostra attività sulla tecnologia. Desidero ricordare agli azionisti che esiste anche un altro accordo fra ENI, FINMECCANICA e la Russia per esplorare la loro tecnologia e l'applicabilità della tecnologia nel Paese russo stesso e poi eventualmente esportarlo in altri paesi.

Il Presidente invita ora l'Ing. Bianconi a parlare del tram magnetico.

INGEGNER SALVATORE BIANCONI

Il Tramwave è un sistema a basso impatto ambientale, che permette di captare l'energia elettrica dei tram direttamente dalla sede stradale quindi senza utilizzo di fili che possono creare problemi di impatto ambientale. Per esempio lo potevamo utilizzare a Firenze in prossimità del Duomo e del Battistero.

Noi avevamo già sviluppato come Ansaldo Trasporti questo sistema che si chiamava "Stream"; dopodiché avevamo anche iniziato a installarlo a Trieste, poi ci sono state reticenze più politiche che tecniche per cui l'impianto non è andato avanti, però attualmente, e quando dico "noi" intendo dire noi e Ansaldo STS, perché il sistema è congiunto con Ansaldo STS, crediamo che abbia decisamente un futuro, per cui abbiamo investito nello sviluppo del prodotto che abbiamo chiamato "tramwave" e abbiamo nello stabilimento di Napoli un nostro circuito di prova di 400 metri che dimostra la validità del sistema. Stiamo già facendo una prima offerta nel Qatar, e riteniamo che sarà un prodotto che avrà un futuro. È un prodotto di nicchia, non è un prodotto che ci darà grandi volumi, ma è un prodotto che avrà sicuramente un futuro.

Riprende la parola il Presidente per rispondere alle ultime domande.

PRESIDENTE PIER FRANCESCO GUARGUAGLINI

Una domanda riguardava il Nord Africa, che vuol dire essenzialmente Egitto, Tunisia e Libia.

Per quanto riguarda Tunisia ed Egitto, dove opera Ansaldo Energia, i programmi stanno andando avanti anche con i nuovi governanti e quindi non c'è alcun blocco.

Per quanto riguarda la Libia, invece, i numeri sono questi: nel Portafoglio Ordini a fine 2010 il valore era di 850 milioni di euro, la maggior parte dei quali riguarda Ansaldo STS, che aveva ottenuto due ordini per le ferrovie; materialmente la costruzione era realizzata da ditte cinesi e da ditte russe, mentre ANSALDO STS forniva la parte "sistema e segnalamento"; poi c'è la fornitura di elicotteri alla Polizia e alla Mezzaluna Rossa libica; poi c'è, finanziato dal governo italiano, il controllo delle frontiere verso il Sudan e il Ciad.

Tutto questo rappresenta meno del 2% del nostro Portafoglio Ordini.

I rappresentanti degli antigovernativi, in un recente incontro, mi hanno dichiarato che quando la situazione si stabilizza è loro intenzione portare avanti i programmi, sia per quanto riguarda il controllo delle frontiere, anzi in questo caso vorrebbero espanderlo, sia per quanto riguarda l'Elicotteristica, sia per quanto riguarda le strutture ferroviarie.

Chiaramente tutto dipende da quando e come la situazione si

stabilizzerà.

Come investimenti, l'unico investimento che abbiamo è l'iniziativa dello stabilimento Elicotteristico. Il nostro investimento è completamente pagato, qui c'è l'Ingegner Caporaletti che lo segue in modo particolare, quindi da questo punto di vista l'impatto è modesto.

Chiaramente nei nostri piani, parzialmente riportati nei nostri piani quinquennali, c'era la possibilità di avere altri ordini dalla Libia sia per estendere il controllo delle frontiere, sia per quanto riguarda possibilità nel campo energetico. Per esempio AnsaldoBreda ha partecipato alla gara nel campo ferroviario per il materiale rotabile; lo stabilimento elicotteristico già funzionava bene e poteva ricevere altri ordini.

In generale la situazione attuale è abbastanza turbolenta, e di questo dobbiamo tener conto quando andiamo in Paesi non solo del Nord Africa, ma anche del Medioriente. Nel contempo, però, non possiamo astenerci dal considerare questi mercati perché ciò significherebbe perdere questi mercati in cui la nostra presenza è già importante in moltissimi campi: gli elicotteri, il controllo del traffico aereo, l'aeronautica, il campo navale. Manterremo quindi la nostra presenza con la dovuta attenzione.

Per quanto riguarda il trasporto ferroviario l'azionista Lombardo ha parlato degli Stati Uniti.

Per esser presenti in questo settore negli Stati Uniti non abbiamo bisogno del governo italiano, già ci siamo con Ansaldo STS e con AnsaldoBreda; abbiamo ricevuto la visita presso i nostri stabilimenti del Ministro dei Trasporti degli Stati Uniti, e siamo stati contattati anche da privati che vogliono fare investimenti nell'alta velocità, quindi con ferrovie private. Siamo molti attivi nel campo dei trasporti urbani, metropolitane sia in California, in Florida, che nelle Hawaii. Quindi i settori delle ferrovie e dei trasporti negli Stati Uniti sono già un mercato che noi seguiamo attentamente; non credo sia così esplosivo come dice l'azionista, ma se lo sarà sapremo cogliere le nostre opportunità.

L'azionista Reale ha detto che la nostra attività è soprattutto incentrata su Aeronautica, Elicotteristica ed Elettronica per la Difesa e Sicurezza, il che è vero. Questo però non vuol dire che noi trascuriamo gli altri settori, tanto è vero che, come è stato dimostrato nella presentazione di Ansaldo STS, essa è stata agevolata dal fatto di essere una nostra controllata ed è cresciuta; lo stesso successo potrà averlo Ansaldo Energia, e personalmente sono anche convinto che una volta che Ansaldo Breda riesca a raggiungere l'equilibrio non solo numerico ma anche industriale e strutturale, con le possibilità che ci sono nel mondo dei trasporti e tenuto conto della vicinanza di Ansaldo STS, potrà dare anch'essa soddisfazioni agli azionisti.

Infine, con riferimento alle politiche nei Paesi emergenti, voglio dire che per soddisfare le aspettative di questi paesi FINMECCANICA e le sue industrie devono perseguire una politica che da commerciale divenga globale, con investimenti in tecnologie, produzione e attività di progettazione.

Spero che tutte le domande degli azionisti abbiano ottenuto risposta.

Non essendovi altre richieste di intervento, il Presidente invita l'Assemblea a deliberare in merito al primo punto all'Ordine del Giorno, ricordando le modalità di votazione tramite il "radiovoter".

Segnala in particolare che, per gli Azionisti portatori di deleghe che intendano esprimere voti diversificati nell'ambito delle azioni complessivamente rappresentate, è stata predisposta l'apposita postazione di voto sopra indicata, denominata "voto assistito".

Su invito del Presidente, il Segretario dà lettura della proposta formulata dal Consiglio di Amministrazione e riportata alle pagine 1 e 2 del fascicolo delle Relazioni del Consiglio di Amministrazione distribuito per l'Assemblea, qui di seguito riportata:

"L'Assemblea Ordinaria degli Azionisti della "FINMECCANICA - Società per azioni":

- vista la relazione del Consiglio di Amministrazione;

- vista la relazione del Collegio Sindacale;

- presa visione del bilancio al 31.12.2010;

- preso atto della relazione della PricewaterhouseCoopers SpA;

delibera

- di approvare la relazione del Consiglio di Amministrazione e il bilancio al 31 dicembre 2010;

- di approvare la proposta formulata dal Consiglio di Amministrazione di destinare come segue l'utile di Euro 236.829.152,07:

• quanto a Euro 11.841.457,60, corrispondenti al 5% dell'utile stesso, a riserva legale;

• quanto a Euro 224.987.694,47 a nuovo.

- di approvare la proposta formulata dal Consiglio di Amministrazione di destinare agli azionisti, con utilizzo di "Utili portati a nuovo", disponibili per la distribuzione, massimi Euro 237.041.661,95 attraverso il riconoscimento di un dividendo di 0,41 Euro per ciascuna azione avente diritto al dividendo, ivi incluse le azioni della Società relative all'eventuale esercizio di diritti di acquisto di azioni proprie attribuiti nell'ambito dei piani di stock option".

Prima di dare inizio alla procedura di votazione, il Presidente rinnova la richiesta agli intervenuti di dichiarare eventuali carenze di legittimazione al voto ai sensi di legge e di Statuto.

Constatato che nessuno denuncia l'esistenza di cause ostative o limitative del diritto di voto, chiede al Rappresentante

Designato, ai fini del calcolo delle maggioranze, se in relazione alla proposta di cui è stata data lettura, sia in possesso di istruzioni per le azioni per le quali è stata conferita la delega.

Il Rappresentante Designato dichiara di essere in possesso, in relazione alla proposta di cui è stata data lettura, di istruzioni per le azioni per le quali è stata conferita la delega.

Il Presidente dichiara quindi aperta la procedura di votazione sulla indicata proposta di deliberazione in merito al primo punto all'ordine del giorno.

La votazione dà il seguente esito.

Hanno partecipato alla votazione numero 904 azionisti, portatori di numero 298.974.933 azioni ordinarie, tutte ammesse al voto, pari al 51,712311% del capitale sociale.

Hanno votato:

Favorevoli	295.373.362,	pari a 98,795360%
Contrari	89.006,	pari a 0,029770%
Astenuti	2.001.512	pari a 0,669458%
Non votanti	1.511.053	pari a 0,505411%

Con la proclamazione dell'esito della votazione, il Presidente dà atto che la proposta formulata dal Consiglio di Amministrazione sul primo punto all'ordine del giorno è stata approvata.

L'Elenco delle votazioni contenente, tra l'altro, l'indica-

zione dei nominativi degli Azionisti favorevoli, contrari ed astenuti viene allegato al verbale della presente assemblea.

Il Presidente passa ora alla trattazione del secondo punto all'Ordine del Giorno che ha per oggetto "Determinazione del numero dei componenti il Consiglio di Amministrazione".

Egli rammenta che ai sensi dell'art. 18.1 dello Statuto Sociale, prima di procedere alla nomina del Consiglio di Amministrazione, l'Assemblea deve determinare il numero dei suoi componenti; secondo quanto disposto dal succitato art.18.1 dello Statuto sociale, il Consiglio di Amministrazione deve essere composto da un numero di membri non inferiore ad otto e non superiore a dodici; ai membri così nominati si aggiunge l'Amministratore, senza diritto di voto, che dovesse essere nominato dal Ministro dell'Economia e delle Finanze d'intesa con il Ministro delle Attività Produttive (ora Ministro dello Sviluppo Economico) ai sensi dell'art. 5.1 ter lettera d) dello Statuto.

Invita quindi il Segretario dell'Assemblea a dare lettura della relazione del Consiglio di Amministrazione su tale punto, riportata alla pagina 3 del fascicolo delle Relazioni del Consiglio di Amministrazione distribuito per l'Assemblea.

Interviene l'azionista Gianfranco Caradonna, il quale propone di trattare congiuntamente i punti dal 2 al 6 all'ordine del giorno, essendo tra loro strettamenti correlati, procedendo

comunque a votazioni disgiunte, con omissione dalla lettura di tutte le relazioni relative, già distribuite a tutti gli intervenuti.

Con l'unanime consenso di tutti i presenti, la proposta è approvata e quindi il Presidente comunica che vengono trattati unitariamente i seguenti punti dell'ordine del giorno:

2. Determinazione del numero dei componenti il Consiglio di Amministrazione.

3. Determinazione della durata del mandato del Consiglio di Amministrazione.

4. Nomina del Consiglio di Amministrazione.

5. Nomina del Presidente del Consiglio di Amministrazione.

6. Determinazione dei compensi del Consiglio di Amministrazione.

Il Presidente dichiara aperta la discussione ed invita gli iscritti a parlare ad intervenire.

Sul punto n. 4 interviene l'azionista Silvano Mantovani.

AZIONISTA SILVANO MANTOVANI:

Chiedo chiarimenti sulla rilevanza degli amministratori nominati dall'azionista pubblico di riferimento in relazione alla Golden Share anche con riferimento alla iniziativa presa da Bruxelles, e su come i poteri saranno distribuiti tra Presidente ed Amministratore Delegato, visto che le due cariche vengono sdoppiate.

Il Presidente risponde che i poteri saranno attribuiti, come

per legge e da statuto, dal Consiglio di Amministrazione ed invita il Dott. Pansa a rispondere sulla prima domanda.

CONDIRETTORE ALESSANDRO PANSA

L'Unione Europea è notoriamente molto contraria alla introduzione di qualsiasi diritto speciale di voto nelle società quotate.

E questo certamente ha influito sul fatto che il disposto della legge 474 del 1992 che introduceva la Golden Share in una serie di società abbia avuto una sua sostanziale derubricazione, nel senso che oggi per esempio ai fini dell'applicazione di questa norma i Consigli d'Amministrazione delle società in cui il Ministero dell'Economia e delle Finanze potrebbe esercitare questo diritto si riduce all'esistenza di un amministratore senza diritto di voto, il quale può osservare e da questo punto di visto può, e questo è il punto fondamentale, tutelare gli interessi nazionali o gli interessi della collettività.

Invece i membri del Consiglio d'Amministrazione, siano pure dirigenti, funzionari o collaboratori dell'azionista di riferimento, sono, obbligati ad agire nell'interesse della società e quindi non sono portatori di alcun diritto particolare rispetto all'azionista di controllo della medesima.

Sul punto n. 5 interviene l'azionista Giuseppe Lombardo.

AZIONISTA GIUSEPPE LOMBARDO

La mia più che una domanda è un invito, facendo riferimento a

quello che ho detto prima. A mio avviso la parte fondamentale delle risorse di FINMECCANICA sono le risorse umane, i suoi ingegneri, i suoi tecnici, i suoi ricercatori; ora, in un sistema globale in cui ogni anno 70 mila ragazzi italiani se ne vanno a studiare all'estero e rimangono all'estero, per evitare di dover ricorrere a risorse straniere sarà necessario che FINMECCANICA si attivi tra le scuole italiane e le università italiane a trovare quei talenti da introdurre nelle sue tante aziende di qualità come l'Ansaldo.

Chiedo formalmente a chi verrà eletto Presidente della Società di impegnarsi in tal senso.

PRESIDENTE PIER FRANCESCO GUARGUAGLINI

La FINMECCANICA si muove già nel senso auspicato dall'azionista Lombardo e fa accordi con le Università ed anche con istituti tecnici e licei, a ciò dedicando tante risorse. Ricordo che è stato istituito un master cui partecipano ogni anno circa trenta persone, la metà delle quali proviene dall'Italia; noi ci teniamo ad avere tecnici preparati e sono convinto che i prossimi amministratori della società proseguiranno su questa strada.

Sempre sul punto n. 5 interviene l'azionista Giuliano Laudi.

AZIONISTA GIULIANO LAUDI

Intervengo in proprio e per delega dell'azionista Annamaria Caimi e chiedo che il mio intervento sia verbalizzato ai sensi dell'articolo 2375 del codice civile, in modo da rimanere

agli atti e da essere letto dalla Consob.

Esprimo la mia soddisfazione per la annunciata conferma alla presidenza della società dell'Ingegner Guarguaglini, del quale abbiamo apprezzato l'impegno e la spinta alle innovazioni in un mercato molto competitivo; gli alti livelli raggiunti dalla Società si devono anche a questi sforzi.

Su tutti i punti interviene la Dott.ssa Olga Cuccurullo, rappresentante per delega dell'azionista Ministero dell'Economia e delle Finanze.

AZIONISTA MINISTERO DELL'ECONOMIA E DELLE FINANZE

Sul punto 2 il Ministero propone di determinare in undici 11 numero degli amministratori;

sul punto 3 di fissarne la durata del mandato in tre esercizi;

sui punti 4 e 5 il Ministero voterà la lista dallo stesso presentata, all'interno della quale il Presidente è indicato nella persona dell'Ingegner Pier Francesco Guarguaglini;

Sul punto 6 il Ministero propone di determinare i compensi annui degli amministratori confermando quelli attuali, e quindi in euro 60 mila lordi per ciascun Consigliere ed in euro 90 mila lordi per il Presidente del Consiglio d'Amministrazione.

Non essendovi altre richieste di intervento, il Presidente dichiara chiusa la discussione.

Egli invita l'assemblea a votare sul punto 2 dell'ordine del giorno "Determinazione del numero dei componenti del Consi-

glio d'Amministrazione", per il quale è stata presentata soltanto la proposta del Ministero dell'Economia e delle Finanze di fissare in undici il numero dei componenti del Consiglio di Amministrazione.

Chiede al Rappresentante Designato se in relazione all'argomento posto in votazione egli sia in possesso di istruzioni per le azioni per le quali è stata conferita la delega.

Il Rappresentante Designato dichiara di essere in possesso, in relazione all'argomento posto in votazione, di istruzioni per le azioni per le quali è stata conferita la delega.

Il Presidente rinnova la richiesta agli intervenuti di dichiarare eventuali carenze di legittimazione al voto a sensi di legge e di statuto.

Non essendovi dichiarazioni al riguardo, dichiara aperta la votazione sul punto 2 dell'ordine del giorno, ricordando le modalità di voto per mezzo del radiovoter.

La votazione dà il seguente esito:

Hanno partecipato alla votazione numero 895 azionisti, portatori di numero 298.973.440 azioni ordinarie, tutte ammesse al voto, pari al 51,712053% del capitale sociale.

Hanno votato:

Favorevoli	294.045.090	pari a 98,351576%
Contrari	1.890.518	pari a 0,632336%
Astenuti	1.527.832	pari a 0,511026%
Non votanti	1.510.000	pari a 0,505062%.

Con la proclamazione dell'esito della votazione, il Presidente dà atto che la proposta dell'azionista Ministero dell'Economia e delle Finanze di fissare in undici il numero dei componenti del Consiglio di Amministrazione è stata approvata.

L'Elenco delle votazioni contenente, tra l'altro, l'indicazione dei nominativi degli Azionisti favorevoli, contrari ed astenuti viene allegato al verbale della presente assemblea.

Il Presidente invita adesso l'assemblea a votare sul punto 3 dell'ordine del giorno "Determinazione della durata del mandato del Consiglio d'Amministrazione", per il quale è stata presentata soltanto la proposta del Ministero dell'Economia e delle Finanze di fissare tale durata in tre esercizi, fino all'assemblea convocata per l'approvazione del bilancio dell'esercizio chiuso al 31.12.2013.

Chiede al Rappresentante Designato se in relazione all'argomento posto in votazione egli sia in possesso di istruzioni per le azioni per le quali è stata conferita la delega.

Il Rappresentante Designato dichiara di essere in possesso, in relazione all'argomento posto in votazione, di istruzioni per le azioni per le quali è stata conferita la delega.

Il Presidente rinnova la richiesta agli intervenuti di dichiarare eventuali carenze di legittimazione al voto a sensi di legge e di statuto.

Non essendovi dichiarazioni al riguardo, dichiara aperta la

votazione sulla proposta dell'azionista Ministero dell'Economia e delle Finanze relativa al punto 3 dell'ordine del giorno, ricordando le modalità di voto per mezzo del radiovoter.

La votazione dà il seguente esito:

Hanno partecipato alla votazione numero 898 azionisti, portatori di numero 298.985.582 azioni ordinarie, tutte ammesse al voto, pari al 51,714153% del capitale sociale.

Hanno votato:

Favorevoli 295.468.967 pari a 98,823818%

Contrari 1.279.168 pari a 0,427836%

Astenuti 727.447 pari a 0,243305%

Non votanti 1.510.000 pari a 0,505041%.

Con la proclamazione dell'esito della votazione, il Presidente dà atto che la proposta dell'azionista Ministero dell'Economia e delle Finanze di determinare in tre esercizi la durata del mandato del Consiglio di Amministrazione è stata approvata.

L'Elenco delle votazioni contenente, tra l'altro, l'indicazione dei nominativi degli Azionisti favorevoli, contrari ed astenuti viene allegato al verbale della presente assemblea.

Il Presidente invita quindi l'assemblea a votare sul punto n. 4 all'ordine del Giorno che ha per oggetto: "Nomina del Consiglio di Amministrazione", ricordando che ai sensi dell'art. 18 dello Statuto sociale la nomina dei componenti il Consi-

glio di Amministrazione avviene con la procedura del voto di lista, nei termini e con le modalità previste dal medesimo articolo.

Informa che, come ben noto, sono state presentate due liste:

L'una (LISTA n. 1), presentata da ALLIANZ GLOBAL INVESTORS ITALIA SGR SPA, gestore del fondo Allianz Azioni Italia; APG ALGEMENE PENSIOEN GROEP N.V., gestore del fondo Stichting Depositary APG Developed Markets Equity Pool; ARCA SGR SPA, gestore dei fondi Arca Azioni Italia e Arca BB; EURIZON CAPITAL SGR SPA, gestore dei fondi Eurizon Focus Azioni Internazionali, Eurizon Focus Azioni Euro, Eurizon Focus Azioni Italia, Eurizon Focus Azioni Europa e Eurizon Azioni Italia 130/30; EURIZON CAPITAL SA gestore dei fondi Eurizon Stars Fund European Equity, Eurizon Stars Fund Italian Equity, Eurizon Easy Fund Equity Europe, Eurizon Easy Fund Equity Euro, Eurizon Easy Fund Equity Industrials, Eurizon Easy Fund Equity Italy; JPMORGAN ASSET MANAGEMENT (UK) LIMITED, gestore dei fondi JPMorgan Funds, JPMorgan Investment Funds, JPMorgan European Investment Trust PLC, JPMorgan Fund ICVC-JPM Institutional Continental Europe Fund, Commingled Pension Trust Fund (International Equity Index) of JPMorgan Chase Bank NA, JPMorgan European Investment Trust PLC, The Nomura Trust and Banking Co. Ltd, as the Trustee of JPM Railway related Equity Fund e JPMorgan International Equity Index Fund; MEDIOLANUM INTERNATIONAL FUNDS LIMITED, gestore dei fondi "Challenge Funds";

PIONEER INVESTMENT MANAGEMENT SGRPA, gestore del fondo Pioneer Azionario Crescita; PIONEER ASSET MANAGEMENT SA; PRIMA SGR SPA, gestore del fondo Prima Geo Italia e UBI PRAMERICA SGR SPA, gestore dei fondi Ubi Pramerica Azioni Italia e Ubi Pramerica Azioni Euro, è composta dai seguenti candidati:

1. Paolo CANTARELLA

2. Silvia MERLO

3. Marco IANSITI

4. Christian STREIFF;

tale lista è stata depositata, secondo le modalità previste dall'art. 18.4 dello Statuto, presso la Sede sociale in data 4 aprile 2011, corredata dalla documentazione prevista dal medesimo articolo, così come richiesto dall'art. 147-ter del T.U. n. 58/98.

In relazione a tale deposito, in data 7 aprile 2011, sempre in conformità al citato art. 18.4 dello statuto, gli azionisti sopra indicati hanno presentato presso la Sede sociale le certificazioni attestanti la titolarità del numero di azioni necessarie alla presentazione della lista, registrate a favore degli azionisti nel giorno in cui la lista è stata depositata presso l'emittente, rappresentative di n. 6.144.750 azioni ordinarie Finmeccanica aventi diritto di voto nell'Assemblea ordinaria pari all'1,063% circa del capitale sociale;

tutti i candidati della Lista n. 1 hanno dichiarato di essere in possesso dei requisiti di indipendenza di cui all'art.

148, comma 3 del T.U. n. 58/98, nonché dei requisiti di indipendenza stabiliti dal Codice di Autodisciplina delle società quotate.

L'altra (LISTA N.2), che è stata presentata dal Ministero dell'Economia e delle Finanze, contiene i seguenti candidati:

1. Pier Francesco GUARGUAGLINI

2. Giuseppe ORSI

3. Franco BONFERRONI

4. Dario GALLI

5. Francesco PARLATO

6. Giovanni CATANZARO

7. Guido VENTURONI;

tale Lista è stata depositata, secondo le modalità previste dall'art. 18.4 dello Statuto, presso la Sede sociale in data 4 aprile 2011, corredata dalla documentazione prevista dal medesimo articolo, così come richiesto dall'art. 147-ter del T.U. n. 58/98.

In relazione a tale deposito, nella stessa data del 4 aprile 2011, sempre in conformità al citato art. 18.4 dello statuto, il Ministero dell'Economia e delle Finanze ha presentato presso la Sede sociale la certificazione attestante la titolarità del numero di azioni necessarie alla presentazione della lista, registrate a favore dell'azionista nel giorno in cui la lista è stata depositata presso l'emittente, rappresentative di n. 174.626.554 azioni ordinarie Finmeccanica a-

venti diritto di voto nell'Assemblea ordinaria, pari al 30,204% circa del capitale sociale.

Segnala che i candidati Franco Bonferroni, Dario Galli, Giovanni Catanzaro e Guido Venturoni hanno dichiarato di essere in possesso dei requisiti di indipendenza di cui all'art. 148, comma 3 del T.U. n. 58/98, nonché dei requisiti di indipendenza stabiliti dal Codice di Autodisciplina delle società quotate.

Rileva che tale lista reca l'indicazione della nomina di lui stesso Pier Francesco Guarguaglini a Presidente del Consiglio di Amministrazione, nomina peraltro di competenza della presente Assemblea, come previsto al successivo punto 5 all'Ordine del giorno.

Rammenta altresì che, in ottemperanza alla normativa vigente, la Società ha provveduto in data 8 aprile 2011 al deposito delle liste dei candidati presso la sede sociale, presso Borsa Italiana e alla pubblicazione delle stesse sul sito internet della Società, così come richiesto dall'art. 147-ter del T.U. n. 58/98 e dall'art. 144-octies del Regolamento Consob n. 11971/99.

Unitamente a ciascuna lista sono state depositate dagli azionisti e pubblicate dalla Società, in conformità allo Statuto e all'art. 144-octies del Regolamento Consob n. 11971/99:

- le dichiarazioni con le quali i singoli candidati accettano la propria candidatura ed attestano, sotto la propria respon-

sabilità, l'inesistenza di cause di ineleggibilità e di incompatibilità, nonché il possesso dei requisiti prescritti dalla normativa vigente e dallo Statuto per le rispettive cariche (inclusi i requisiti di onorabilità richiesti, ai sensi dell'art. 147-quinquies del T.U. n. 58/98, dal Decreto del Ministero della Giustizia 30 marzo 2000 n. 162, nonché l'eventuale possesso dei requisiti di indipendenza richiesti dallo Statuto e dal Codice di Autodisciplina);

- il curriculum vitae contenente un'esauriente informativa sulle caratteristiche personali e professionali di ciascun candidato;

- le dichiarazioni dei soci, diversi da quelli che, anche congiuntamente detengono una partecipazione di controllo o di maggioranza relativa, attestanti l'assenza di rapporti di collegamento previsti dall'art. 147-ter comma 3 del T.U. n. 58/98 e dall'art. 144-quinquies del Regolamento Consob n. 11971/99, in ottemperanza alle raccomandazioni di cui alla Comunicazione Consob n. 9017893 del 26.02.2009.

Le liste, con la documentazione di corredo, sono a disposizione dei partecipanti che volessero prenderne visione.

Invita quindi l'Assemblea a procedere alla votazione delle liste presentate, ricordando che per esprimere il voto per una delle liste presentate occorre digitare:

• il tasto 1 in caso di preferenza accordata alla lista presentata dal gruppo di società di gestione del risparmio ed

investitori istituzionali come precedentemente menzionati, identificata con il numero 1;

• il tasto 2 in caso di preferenza accordata alla lista presentata dal Ministero dell'Economia e delle Finanze, identificata con il numero 2.

Resta fermo l'utilizzo dei tasti rosso "C" ovvero giallo "A" per esprimere invece, rispettivamente, voto contrario o di astensione rispetto a tutte le liste presentate.

Chiede al Rappresentante Designato se, in relazione all'argomento posto in votazione, sia in possesso di istruzioni per le azioni per le quali è stata conferita la delega.

Il Rappresentante Designato dichiara di essere in possesso, in relazione all'argomento posto in votazione, di istruzioni per le azioni per le quali è stata conferita la delega.

Il Presidente rinnova la richiesta agli intervenuti di dichiarare eventuali carenze di legittimazione al voto ai sensi di legge e di statuto.

Non essendovi dichiarazioni al riguardo, dichiara aperta la votazione sul punto 4 dell'ordine del giorno.

La votazione dà il seguente esito:

Hanno partecipato alla votazione numero 898 azionisti, portatori di numero 298.985.582 azioni ordinarie, tutte ammesse al voto, pari al 51,714153% del capitale sociale.

Hanno votato:

Lista n. 1 voti favorevoli 113.677.373 pari a 38,021022%

Lista n. 2 voti favorevoli 179.360.412 pari a 59,989653%

Contrari 3.170.390 pari a 1,060382%

Astenuti 2.777.407 pari a 0,928943%

Non votanti 0 pari a 0,000000%.

Con la proclamazione dell'esito della votazione, il Presidente dà atto che risultano, pertanto, nominati dall'Assemblea quali membri del Consiglio di Amministrazione per il triennio scadente con l'approvazione del bilancio relativo all'esercizio 2013 i Signori di seguito elencati in ordine alfabetico:

1. Franco BONFERRONI
2. Paolo CANTARELLA
3. Giovanni CATANZARO
4. Dario GALLI
5. Pier Francesco GUARGUAGLINI
6. Marco IANSITI
7. Silvia MERLO
8. Giuseppe ORSI
9. Francesco PARLATO
10. Christian STREIFF
11. Guido VENTURONI.

L'elenco delle votazioni, contenente tra l'altro le generalità degli Amministratori nominati e l'indicazione dei nominativi degli Azionisti favorevoli, contrari ed astenuti viene allegato al verbale della presente assemblea.

Il Presidente fa altresì presente che il Ministro dell'Econo-

mia e delle Finanze, titolare dei poteri speciali ai sensi del Decreto Legge n. 332/94 convertito con modificazioni dalla legge n. 474/94, d'intesa col Ministro delle Attività Produttive (ora Ministro dello Sviluppo Economico), ai sensi dell'art. 5.1 ter lettera d) dello Statuto sociale, ha nominato, con decreto in data 27 aprile 2011, Amministratore senza diritto di voto della Società Carlo BALDOCCI, nato a Roma il 22 novembre 1966, con effetto dalla data di nomina degli Amministratori effettuata dall'Assemblea ordinaria degli azionisti.

L'Amministratore così nominato, che si aggiunge agli undici Amministratori nominati dall'Assemblea, resterà in carica fino alla data di scadenza del mandato conferito ai restanti Amministratori e, pertanto, fino all'approvazione del Bilancio di esercizio relativo all'esercizio 2013.

Il Presidente invita quindi l'assemblea a votare sul quinto punto all'Ordine del Giorno che ha per oggetto "Nomina del Presidente del Consiglio di Amministrazione", ricordando che vi è la sola proposta dell'azionista Ministero dell'Economia e delle Finanze, di nominare il Presidente nella persona di Pier Francesco Guarguaglini .

Chiede al Rappresentante Designato se, in relazione all'argomento posto in votazione, sia in possesso di istruzioni per le azioni per le quali è stata conferita la delega.

Il Rappresentante Designato dichiara di essere in possesso, in relazione all'argomento posto in votazione, di istruzioni per le azioni per le quali è stata conferita la delega.

Il Presidente rinnova la richiesta agli intervenuti di dichiarare eventuali carenze di legittimazione al voto a sensi di legge e di statuto.

Non essendovi dichiarazioni al riguardo, dichiara aperta la votazione sul punto 5 dell'ordine del giorno.

La votazione dà il seguente esito:

Hanno partecipato alla votazione numero 897 azionisti, portatori di numero 298.973.582 azioni ordinarie, tutte ammesse al voto, pari al 51,712078% del capitale sociale.

Hanno votato:

Favorevoli	272.766.689	pari a 91,234378%
Contrari	5.157.737	pari a 1,725148%
Astenuti	19.539.156	pari a 6,535412%
Non votanti	1.510.000	pari a 0,505061%

Con la proclamazione dell'esito della votazione, il Presidente dà atto che risulta nominato dall'Assemblea Presidente del Consiglio di Amministrazione per il triennio scadente con l'approvazione del bilancio relativo all'esercizio 2013 Pier Francesco GUARGUAGLINI.

Egli ringrazia l'Assemblea per la nomina.

L'elenco delle votazioni, contenente tra l'altro l'indicazione dei nominativi degli Azionisti favorevoli, contrari ed a-

stenuti viene allegato al verbale della presente assemblea.

Il Presidente invita quindi l'Assemblea a votare sul sesto punto all'Ordine del Giorno che ha per oggetto "Determinazione dei compensi del Consiglio di Amministrazione", ricordando che al riguardo è stata presentata la sola proposta dell'Azionista Ministero dell'Economia e delle Finanze.

La proposta è di fissare il compenso annuo in euro 60 mila lordi per ciascun Consigliere ed in euro 90 mila lordi per il Presidente del Consiglio d'Amministrazione.

Chiede al Rappresentante Designato se, in relazione all'argomento posto in votazione, sia in possesso di istruzioni per le azioni per le quali è stata conferita la delega.

Il Rappresentante Designato dichiara di essere in possesso, in relazione all'argomento posto in votazione, di istruzioni per le azioni per le quali è stata conferita la delega.

Il Presidente rinnova la richiesta agli intervenuti di dichiarare eventuali carenze di legittimazione al voto a sensi di legge e di statuto.

Non essendovi dichiarazioni al riguardo, dichiara aperta la votazione sul punto 6 dell'ordine del giorno.

La votazione dà il seguente esito:

Hanno partecipato alla votazione numero 897 azionisti, portatori di numero 298.973.582 azioni ordinarie, tutte ammesse al voto, pari al 51,712078% del capitale sociale.

Hanno votato:

Favorevoli 210.300.933 pari a 70,340975%

Contrari 70.540.932 pari a 23,594370%

Astenuti 15.816.693 pari a 5,290331%

Non votanti 2.315.024 pari a 0,774324%.

Con la proclamazione dell'esito della votazione, il Presidente dà atto che la proposta dell'azionista Ministero dell'Economia e delle Finanze sul sesto punto all'ordine del giorno è stata approvata.

L'Elenco delle votazioni contenente, tra l'altro, l'indicazione dei nominativi degli Azionisti favorevoli, contrari ed astenuti viene allegato al verbale della presente assemblea.

Il Presidente passa quindi alla trattazione del settimo punto all'ordine del Giorno che ha per oggetto "Autorizzazione all'acquisto ed alla disposizione di azioni proprie al servizio di piani di incentivazione azionaria; deliberazioni inerenti e conseguenti".

Egli invita il Segretario dell'Assemblea a dare lettura della relazione del Consiglio di Amministrazione su tale punto, riportata da pag. 11 a pag. 13 del fascicolo distribuito per l'Assemblea.

Su richiesta dell'azionista Rodinò, motivata dalla circostanza che il fascicolo a stampa contenente la relazione degli amministratori relativa anche a questo punto all'ordine del

giorno è stata depositata nei termini e consegnata a tutti i soci presenti, e condivisa da tutti gli intervenuti, il Presidente invita il Segretario a dare lettura della sola proposta di deliberazione, qui di seguito riportata.

"L'Assemblea Ordinaria degli Azionisti della Finmeccanica - Società per azioni:

- avute presenti le disposizioni contenute negli articoli 2357 e 2357 ter del codice civile e dell'art. 132 T.U.F.;

- tenuto conto delle n. 712.515 azioni proprie già detenute dalla Società, pari allo 0,123% circa del capitale sociale;

delibera

1. di autorizzare, ai sensi e per gli effetti dell'articolo 2357 del codice civile, l'acquisto, in una o più volte ed entro il termine del 31 dicembre 2011, di ulteriori massime n. 1.530.287 azioni ordinarie Finmeccanica - Società per azioni del valore nominale di EURO 4,40 cadauna, e quindi tenuto conto delle azioni proprie già detenute, entro il limite del 10% (dieci per cento) del capitale sociale, ad un prezzo unitario massimo e minimo che dovrà essere pari al prezzo di riferimento rilevato sul Mercato Telematico Azionario organizzato e gestito da Borsa Italiana S.p.A. nel giorno precedente a quello dell'acquisto che si intende effettuare, più o meno il 5% (cinque per cento) rispettivamente per il prezzo massimo e minimo, da destinare al servizio delle residue esigenze sia del Piano di Incentivazione 2002-2004 che del Piano di

Incentivazione 2008-2010;

2. di dare mandato al Consiglio di Amministrazione, e per esso al Legale Rappresentante di procedere, alle condizioni sopra esposte e con le gradualità ritenute opportune all'acquisto delle azioni proprie da effettuarsi con le seguenti modalità:

- acquisto sul mercato secondo le modalità operative stabilite nel regolamento di organizzazione e gestione del mercato stesso (art. 144 bis comma 1 lettera b) del Regolamento Emittenti adottato con delibera Consob n. 11971 del 14/05/1999 e successive modifiche);

- acquisto e vendita di strumenti derivati negoziati nei mercati regolamentati (art. 144 bis comma 1 lettera c) del Regolamento Emittenti adottato con delibera Consob n. 11971 del 14/05/1999 e successive modifiche);

3. di autorizzare la disponibilità, in qualsiasi momento, in tutto o in parte in una o più volte delle azioni proprie già in portafoglio e di quelle acquistate in base alla presente delibera, per il loro utilizzo, previa delibera del Consiglio di Amministrazione e nel rispetto delle disposizioni di legge, al servizio dei citati Piani di incentivazione e secondo i termini, modalità e condizioni stabilite nei Piani stessi e/o nei relativi regolamenti di attuazione".

Il Presidente dichiara aperta la discussione.

Non essendovi richieste di intervento, il Presidente chiede

al Rappresentante Designato se, in relazione all'argomento posto in votazione, sia in possesso di istruzioni per le azioni per le quali è stata conferita la delega.

Il Rappresentante Designato dichiara di essere in possesso, in relazione all'argomento posto in votazione, di istruzioni per le azioni per le quali è stata conferita la delega.

Il Presidente rinnova la richiesta agli intervenuti di dichiarare eventuali carenze di legittimazione al voto a sensi di legge e di statuto.

Non essendovi dichiarazioni al riguardo, dichiara aperta la votazione sulla proposta del Consiglio di Amministrazione relativa al punto 7 dell'ordine del giorno, ricordando ancora che la votazione avverrà a mezzo del radiovoter con le modalità più volte ricordate.

La votazione dà il seguente esito:

Hanno partecipato alla votazione numero 895 azionisti, portatori di numero 298.973.565 azioni ordinarie, tutte ammesse al voto, pari al 51,712075% del capitale sociale.

Hanno votato:

Favorevoli	296.538.433	pari a 99,185503%
Contrari	103.830	pari a 0,034729%
Astenuti	821.302	pari a 0,274707%
Non votanti	1.510.000	pari a 0,505061%.

Con la proclamazione dell'esito della votazione, il Presidente dà atto che la proposta del Consiglio di Amministrazione

relativa al punto 7 all'ordine del giorno è stata approvata.

L'elenco delle votazioni contenente, tra l'altro, l'indicazione dei nominativi degli Azionisti favorevoli, contrari ed astenuti viene allegato al verbale della presente Assemblea.

Ultimata la trattazione degli argomenti all'Ordine del Giorno della presente Assemblea in parte ordinaria, il Presidente ne dichiara chiusa la trattazione alle ore 14,45 ringraziando tutti i presenti e gli intervenuti.

Vengono allegati al presente verbale per farne parte integrante e sostanziale:

sub "A": situazione delle presenze al momento della costituzione dell'assemblea;

sub "B": lista con l'esito della votazione sul primo punto all'ordine del giorno (Approvazione bilancio al 31.12.2010) con l'indicazione dettagliata degli azionisti favorevoli, contrari ed astenuti;

sub "C": lista con l'esito della votazione sul secondo punto all'ordine del giorno (Determinazione numero componenti del Consiglio di Amministrazione) con l'indicazione dettagliata degli azionisti favorevoli, contrari ed astenuti;

sub "D": lista con l'esito della votazione sul terzo punto all'ordine del giorno (Determinazione della durata del mandato del Consiglio di Amministrazione) con l'indicazione dettagliata degli azionisti favorevoli e contrari;

sub "E": lista con l'esito della votazione sul quarto punto all'ordine del giorno (Nomina del Consiglio di Amministrazione) con l'indicazione dettagliata degli azionisti favorevoli e contrari;

sub "F": lista con l'esito della votazione sul quinto punto all'ordine del giorno (Nomina del Presidente del Consiglio di Amministrazione) con l'indicazione dettagliata degli azionisti favorevoli e contrari;

sub "G": lista con l'esito della votazione sul sesto punto all'ordine del giorno (Determinazione dei compensi del Consiglio di Amministrazione) con l'indicazione dettagliata degli azionisti favorevoli e contrari;

sub "H": lista con l'esito della votazione sul settimo punto all'ordine del giorno (Autorizzazione all'acquisto e disposizione di azioni proprie) con l'indicazione dettagliata degli azionisti favorevoli e contrari;

sub "I": elenco nominativo degli azionisti intervenuti alle varie fasi dell'assemblea, con dettaglio delle deleghe;

sub "L": elenco dei deleganti;

sub "M": fascicolo di bilancio;

sub "N": relazioni del Consiglio di Amministrazione all'assemblea.

IL SEGRETARIO

Ignazio de Franchis

IL PRESIDENTE

Pier Francesco Guarguaglini

ALLEGATO "A"

Assemblea Ordinaria del 29 aprile 2011
(2^ Convocazione del 04 maggio 2011)

SITUAZIONE ALL'ATTO DELLA COSTITUZIONE

Sono ora rappresentate in aula numero 298.987.161 azioni ordinarie pari al 51,714426% del capitale sociale, tutte ammesse al voto.

Sono presenti in aula numero 28 aventi diritto al voto , di cui numero 21 presenti in proprio. Inoltre, numero 884 azionisti sono rappresentati per delega.

Azionisti in proprio: 21
Azionisti in delega: 884
Teste: 28 Azionisti. :905

Assemblea Ordinaria del 29 aprile 2011
(2^ Convocazione del 04 maggio 2011)

ALLEGATO "B"

ESITO VOTAZIONE

Oggetto : **Bilancio di esercizio al 31/12/2010**

Hanno partecipato alla votazione:

-n° 904 azionisti,

portatori di n° 298.974.933 azioni ordinarie, tutte ammesse al voto,

pari al 51,712311% del capitale sociale.

Hanno votato:

		% su Azioni Ordinarie
Favorevoli	295.373.362	98,795360
Contrari	89.006	0,029770
Astenuti	2.001.512	0,669458
Non Votanti	1.511.053	0,505411
Totale	298.974.933	100,000000

Ai sensi dell'art. 135-undecies del TUF **non sono computate** ai fini del calcolo della maggioranza e del capitale richiesto per l'approvazione della delibera numero **0** azioni pari al **0,000000%** delle azioni rappresentate in aula.

Azionisti in proprio: 20
Azionisti in delega: 884
Teste: 27 Azionisti. :904

1/6

Assemblea Ordinaria del 29 aprile 2011
(2^ Convocazione del 04 maggio 2011)

LISTA ESITO DELLE VOTAZIONE
Oggetto: **Bilancio di esercizio al 31/12/2010**

CONTRARI

Badge	Ragione Sociale	Proprio	Delega	Totale
2048	CARDARELLI ANGELO			
**D	NBT MAIN A C (NCB CLEARING SVCS)		84.565	84.565
**D	METROPOLITAN WATER RECLAMATION DISTRICT RETIREMENT FUND		4.441	4.441

Totale voti	89.006
Percentuale votanti %	0,029770
Percentuale Capitale %	0,015395

Azionisti:	2	Teste:	1
Azionisti in proprio:	0	Azionisti in delega:	2

Assemblea Ordinaria del 29 aprile 2011
(2^ Convocazione del 04 maggio 2011)

LISTA ESITO DELLE VOTAZIONE
Oggetto: **Bilancio di esercizio al 31/12/2010**

ASTENUTI

Badge	Ragione Sociale	Proprio	Delega	Totale
2048	CARDARELLI ANGELO			
**D	STATE STREET TRUSTEES LIMITED ATF CIS EUROPEAN GROWTH TRUST		635.632	635.632
**D	PRIMA SGR SPA		200.000	200.000
**D	CO-OPERATIVE INSURANCE SOCIETY LTD		1.165.880	1.165.880

Totale voti	2.001.512
Percentuale votanti %	0,669458
Percentuale Capitale %	0,346192

Azionisti:	3	Teste:	1
Azionisti in proprio:	0	Azionisti in delega:	3

Assemblea Ordinaria del 29 aprile 2011
(2^ Convocazione del 04 maggio 2011)

LISTA ESITO DELLE VOTAZIONE
Oggetto: **Bilancio di esercizio al 31/12/2010**

NON VOTANTI

Badge	Ragione Sociale	Proprio	Delega	Totale
1259	LOIZZI GERMANA	2		2
1306	RODINO` DEMETRIO	1		1
1397	BERTANI PIER GIORGIO	1.000		1.000
1519	SARTOR LUIGI	50		50
2048	CARDARELLI ANGELO			
**D	UBI PRAM SGR / UBI PRAM AZIONI EURO		1.500.000	1.500.000
**D	CHALLENGE FUNDS		10.000	10.000

Totale voti	1.511.053
Percentuale votanti %	0,505411
Percentuale Capitale %	0,261360

Azionisti:	6	Teste:	5
Azionisti in proprio:	4	Azionisti in delega:	2

Assemblea Ordinaria del 29 aprile 2011
(2^ Convocazione del 04 maggio 2011)

LISTA ESITO DELLE VOTAZIONE
Oggetto: **Bilancio di esercizio al 31/12/2010**

FAVOREVOLI

Badge	Ragione Sociale	Proprio	Delega	Totale
1023	LEO GIANCARLO	600		600
1028	CARUSO ENRICO RAPPR. DESIGNATO EX ART. 135 UNDECIES TUF			
DE*	BETTINI ELIO		2.027	2.027
1135	CARADONNA GIANFRANCO MARIA	12		12
1151	FIASCHETTI ANDREA	10		10
1202	MANTOVANI SILVANO	8.160		8.160
1245	ROSSI LUIGI	138		138
1360	LOMBARDO GIUSEPPE	700		700
1445	SACCO MASSIMO			
DE*	BSI SA		40.670	40.670
1548	ROSSI AGOSTINO	140		140
DE*	ROSSI PAOLO		137	137
1718	SICA MANUELA			
DE*	SICA RAFFAELE		138	138
1770	CALARCO VINCENZO			
DE*	INVESTIMENTI SUD ITALIA S.R.L.		5	5
1817	PEDERSOLI LANFRANCO	650		650
1819	MIGLIORATI PIER LUIGI			
DE*	BANCA D`ITALIA		7.218.781	7.218.781
1822	LAUDI GIULIANO	2		2
***	CAIMI ANNAMARIA		1	1
1914	GABOARDI SAVERIO	1.000		1.000
2008	CUCCURULLO OLGA			
DE*	MINISTERO DELL`ECONOMIA E DELLE FINANZE		174.626.554	174.626.554
2048	CARDARELLI ANGELO			
**D	DANSKE BANK A/S CLIENTS NET INVESTORS		69.290	69.290
**D	GOLDMAN SACHS JBWERE GLOBAL		64.569	64.569
**D	BAE COMMON INVESTMENT FUND		593.858	593.858
**D	BT PENSION SCHEME		165.152	165.152
**D	STICHTING PENSIOENFONDS VAN DE METALEKTR		10.359	10.359
**D	WANDSWORTH BOROUGH COUNCIL PENSION FUND		57.653	57.653
**D	ACCIDENT COMPENSATION CORPORATION		12.945	12.945
**D	AMERICAN COLLEGE OF SURGEONS		3.562	3.562
**D	DAILY M&G TRUST SENIOR EXECUTIVES		3.909	3.909
**D	CADBURY SCHWEPPES PLC PENSION TRUST LTD		12.147	12.147
**D	A I DUPONT TESTAMENTARY TRUST		15.830	15.830
**D	FORD FOUNDATION		42.364	42.364
**D	FORD MOTOR COMPANY DEFINED BENEFIT		56.428	56.428
**D	JAGUAR PENSION PLAN		3.813	3.813
**D	LEGAL&GENERAL EUROPEAN INDEX TRUST		239.293	239.293
**D	RBS LEGAL E GENERAL INTL INDEX TRUST		5.867	5.867
**D	NORTHERN INTL EQUITY INDEX FUND		56.840	56.840
**D	THE MASTER TRUST BANK OF JAPAN		2.493	2.493

Azionisti:	893	Teste:	23
Azionisti in proprio:	16	Azionisti in delega:	877

Assemblea Ordinaria del 29 aprile 2011
(2^ Convocazione del 04 maggio 2011)

LISTA ESITO DELLE VOTAZIONE
Oggetto: **Bilancio di esercizio al 31/12/2010**

FAVOREVOLI

Badge	Ragione Sociale	Proprio	Delega	Totale
**D	NORTHWESTERN UNIVERSITY		6.162	6.162
**D	NT GLOBAL INVESTMENT COLL FUNDS		488.786	488.786
**D	NTGI-QM COMMON DAILY ALL COUNTRY WORLD E		7.077	7.077
**D	NATIONAL RAILROAD INVESTMENT TRUST		754.469	754.469
**D	VOLUNTARY EMPLOYEES BENEFICIARY ASSOCIAT		7.891	7.891
**D	SURREY COUNTY COUNCIL PENSION FUND		12.369	12.369
**D	TENNESSE CONSOLIDATED RETIREMENT SYSTEM		40.385	40.385
**D	THE HENRY SMITH CHARITY		11.702	11.702
**D	THE NUFIELD FOUNDATION		1.650	1.650
**D	TRINITY COLLEGE		2.368	2.368
**D	WHEELS COMMON INVESTMENT FUND		9.467	9.467
**D	CABLE & WIRELESS RETIREMENT PLAN		3.654	3.654
**D	NEW ZEALAND SUPERANNUATION FUND		9.829	9.829
**D	CLEARWATER INTERNATIONAL FUND		11.445	11.445
**D	HARVEY HUBBELL INC MSTR PENS TRUST		3.392	3.392
**D	THE MARATHON LONDON GROUP TRUST FOR EMPLOYEE BENEFIT PLANS		390.170	390.170
**D	M-L INTERNATIONAL INVESTMENT FUND		45.167	45.167
**D	PFIZER INC.RETIREMENT ANNUITY PLAN		7.405	7.405
**D	MAIL NEWSPAPERS PENSION SCHEME		181.656	181.656
**D	DAILY MEG TRUST SENIOR EXECUTIVES		5.365	5.365
**D	CABLE & WIRELESS PENSION TRUSTEE LTD AS TRUSTEE FOR THE C AND W SUPERANNUATION FND		66.552	66.552
**D	PZENA VALUE GROUP TRUST		319.896	319.896
**D	CLEARWATER INTERNATIONAL FUND		3.656	3.656
**D	1982 SMITH TRUST		9.133	9.133
**D	CABLE & WIRELESS WORLDWIDE RETIREMENT PLAN		95.950	95.950
**D	YORKSHIRE & CLYDESDALE BANK PENSION SCHEME		201.386	201.386
**D	UNITED NATIONS RELIEF AND WORKS FOR PALESTINIAN REFUGEES IN THE NEAR EAST		1.743	1.743
**D	LOTHIAN PENSION FUND		22.281	22.281
**D	BRANDES INVEST PARTNERS LP 401K		2.200	2.200
**D	STICHTING BEDRIJFSPENSIOENFONDS VOOR		32.554	32.554
**D	NORTHERN INSTIT FUNDS INT INDEX PF		8.268	8.268
**D	MUNICIPAL EMP ANNUITY E BEN FD CHICA		8.237	8.237
**D	INDIANA STATE TEACHERS RETIREMENT FD		20.841	20.841
**D	HENRY J KAISER FAMILY FOUNDATION		1.166	1.166
**D	KENTUCKY RETIREMENT SYSTEM		361.709	361.709
**D	KENTUCKY RETIREMENT SYSTEMS		77.875	77.875
**D	CITY OF JACKSONVILLE POLICE& FIRE PP		60.054	60.054
**D	QM COMMON DAILY WORLD INDEX FUND		14.670	14.670
**D	SAN FRANCISCO CITY & COUN.RET.SYSTEM		22.978	22.978
**D	THE TIMKEN CO. COLLECTIVE INVEST. TS		31.855	31.855
**D	ANDREW W. MELLON FOUNDATION		1.218	1.218
**D	HARRY & JEANETTE WEINBERG FOUNDATION		22.486	22.486
**D	FUNDO DE PENSOES		25.409	25.409

Azionisti:	893	Teste:	23
Azionisti in proprio:	16	Azionisti in delega:	877

Assemblea Ordinaria del 29 aprile 2011
(2^ Convocazione del 04 maggio 2011)

LISTA ESITO DELLE VOTAZIONE
Oggetto: **Bilancio di esercizio al 31/12/2010**

FAVOREVOLI

Badge	Ragione Sociale	Proprio	Delega	Totale
**D	INTERNATIONAL EQUITY PARTNERS		3.819	3.819
**D	HK MONETARY AUTHORITY		231.707	231.707
**D	HONG KONG SPECIAL ADMIN EXCHANGE FD		57.719	57.719
**D	BRANDES INL`T EQUITY FUND		125.435	125.435
**D	NORTHERN TRUST NON-UCITS COMMON CONTRACT		807	807
**D	AMERICAN BAR ASSOCIATION		20.300	20.300
**D	HIGHCLERE INTERNATIONAL INVESTORS SMID F		81.710	81.710
**D	LJR LIMITED PARTNERSHIP		7.100	7.100
**D	THE MARATHON-LONDON GLOBAL INVESTMENT TRUST		135.771	135.771
**D	THE MARATHON-LONDON GLOBAL INVESTMENT TRUST I		8.507	8.507
**D	PZENA VALUE TRUST		10.012	10.012
**D	VALUEQUEST PARTNERS LLC		13.580	13.580
**D	PZENA INTERNATIONAL VALUE SERVICE		3.895	3.895
**D	SENTINEL INTERNATIONAL TRUST		310	310
**D	SENTINEL INTERNATIONAL FUND		310	310
**D	COMMON MONTHLY INTL EX-JAPAN EQUITY		6.552	6.552
**D	CENTRAL PROVIDENT FUND BOARD		6.161	6.161
**D	NATIONAL COUNCIL FOR SOCIAL SEC FUND		15.899	15.899
**D	THE TAYSIDE SUPERANNUATION FUND		667.358	667.358
**D	IBM PENSION PLAN		45.364	45.364
**D	INCOME TRUST: FIDELITY S GLOBAL EX US I		7.627	7.627
**D	NORTHERN TRUST ROBUSTA FUND		32.593	32.593
**D	NORTHERN TRUST QUANTITATIVE FUND PLC		18.214	18.214
**D	NORTHERN TRUST UNIT TRUST		93.390	93.390
**D	NORTHERN TRUST ROBUSTA FUND		35.232	35.232
**D	FORD OF CANADA MASTER TRUST FUND		8.279	8.279
**D	MICROSOFT GLOBAL FINANCE LIMITED		69.444	69.444
**D	FUTURE FUND FOR BOARD OF GUARDIANS		103.923	103.923
**D	BLUE SKY GROUP		152.600	152.600
**D	GARD COMMON CONTRACTUAL FUND		2.285	2.285
**D	CLERICAL MED INVEST GROUP LIMITED		31.226	31.226
**D	HALIFAX INTL INVEST ICVC EUROPEAN FD		94.288	94.288
**D	STICHTING PENSIOENFONDS SAGITTARIUS		17.395	17.395
**D	TREDJE AP-FONDEN		172.271	172.271
**D	UBS FUND MANAGEMENT (SWITZERLAND) AG		502.060	502.060
**D	ILLINOIS TEACHERS RETIREMENT SYSTEM		3.729	3.729
**D	ARGA GLOBAL FUND		6.065	6.065
**D	UBS FUND MANAGEMENT (LUXEMBOURG) S.A.		2.483.158	2.483.158
**D	UBS (LUX) EQUITY FUND - EURO COUNTRIES		1.180.784	1.180.784
**D	UBS (LUX) KEY SELECTION SICAV		492.825	492.825
**D	UBS (LUX) STRATEGY FUND		7.696	7.696
**D	UBS (LUX) STRATEGY XTRA SICAV		5.200	5.200
**D	UBS (LUX) KEY SELECTION SICAV 2		331.523	331.523

Azionisti:	893	Teste:	23
Azionisti in proprio:	16	Azionisti in delega:	877

Assemblea Ordinaria del 29 aprile 2011
(2^ Convocazione del 04 maggio 2011)

LISTA ESITO DELLE VOTAZIONE
Oggetto: **Bilancio di esercizio al 31/12/2010**

FAVOREVOLI

Badge	Ragione Sociale	Proprio	Delega	Totale
**D	UBS (LUX) EQUITY SICAV - EUROPEAN HIGH DIVIDEND		334.252	334.252
**D	TRUST E CUSTODY SERVICES BANK LTD		152.781	152.781
**D	ABU DHABI RETIREMENT PENSION FUND		16.978	16.978
**D	FJARDE AP-FONDEN		196.414	196.414
**D	STICHTING PENSIOENFONDS CAMPINA		12.837	12.837
**D	JAPAN TRUSTEE SERVICES BANK,LTD INV.FUND		3.409	3.409
**D	GMO TAX-MANAGED INTERNATIONAL EQUITIES F		40.905	40.905
**D	SCUDDER VARIABLE SERIES II - SCUDDER INTERNATIOL SELECT PORTFOLIO		10.520	10.520
**D	VANGUARD GLOBAL EQUITY FUND		50.286	50.286
**D	VANGUARD EUROPEAN STOCK INDEX FUND		431.957	431.957
**D	VANGUARD TAX-MANAGED INTERNATIONAL FUND		328.281	328.281
**D	MORGAN GRENFELL INTERNATIONAL SELECT EQUITY FUND		6.411	6.411
**D	ASST. VICE PRESIDENT ATTN JAMES MCNALLY, BROWN BROTHERS HARRIMAN CO.		460.460	460.460
**D	INVESTMENT MANAGEMENT UNIT SEI INVESTMENTS, ATTN NOREEN PARK		28.894	28.894
**D	SEI INST INVEST TRUST WORLD EQ EX-US FUN		50.238	50.238
**D	GMO DEVELOPED WORLD STOCK FUND		60.034	60.034
**D	THE MASTER TRUST BANK OF JAPAN LTD		1.532	1.532
**D	THE MASTER TRUST BANK OF JAPAN LTD		16.509	16.509
**D	WELLINGTON MNGMT PORTF LUX III DIVERSIFI		1.381	1.381
**D	ING DIRECT		5.848	5.848
**D	UFCW INTERNATIONAL UNION PENSION PLAN		4.400	4.400
**D	OFI INSTITUTIONAL INTERNATIONAL INDEX FU		2.628	2.628
**D	SEI INST INV TRUST SCREENED WORL		654	654
**D	VANGUARD TOTAL WORLD STOCK INDEX FUND		17.586	17.586
**D	VANGUARD DEVELOP MARKET INDEX FUND		403.620	403.620
**D	VANGUARD FTSE ALL-WORLD EX US INDEX FUND		334.210	334.210
**D	GMO WORLD EX UK EQUITY FUND		51.988	51.988
**D	JAPAN TRUSTEE SERVICES BANK LTD RB DBU STRATEGY MF (TAX-EXEMPT QII)		2.456	2.456
**D	PYRAMIS GLOBAL EX US INDEX FUND LP		6.798	6.798
**D	SCHWAB FUNDAMENTAL INTER LARGE COMP IN FUND		24.794	24.794
**D	BRICKLAYERS TROWEL TRADES		8.100	8.100
**D	CHICAGO AREA INT BROTHERHOOD TEAMSTER PF		6.200	6.200
**D	SDA INTERNATIONAL EQUITY INDEX FUND		6.807	6.807
**D	PINEBRIDGE EUROPE EQUITY FUND		17.336	17.336
**D	FCP CNP ACTIONS EM		65.436	65.436
**D	VRP 2		65.926	65.926
**D	SATURNE ACTIONS EUROPEENNES		71.794	71.794
**D	GA FUND L		121.320	121.320
**D	SECTOR LEADERS INTERNAT EQUITIES FUND		39.700	39.700
**D	SECTOR LEADERS INTERNAT EQUITIES FUND		6.453	6.453
**D	HOUR GLASS INDEXED INT SHARED SECT TRUST		7.104	7.104
**D	OPTIMIX WHOLESALE GLOBAL SHARE TRUST		18.566	18.566
**D	INSURANCE COMMISSION OF WETERN AUSTRALIA		4.354	4.354

Azionisti:	893	Teste:	23
Azionisti in proprio:	16	Azionisti in delega:	877

Assemblea Ordinaria del 29 aprile 2011
(2^ Convocazione del 04 maggio 2011)

LISTA ESITO DELLE VOTAZIONE
Oggetto: **Bilancio di esercizio al 31/12/2010**

FAVOREVOLI

Badge	Ragione Sociale	Proprio	Delega	Totale
**D	AXA ROSENBERG EUROBLOC		587.633	587.633
**D	WITAN INVESTMENT TRUST PLC		21.156	21.156
**D	NORTH DAKOTA STATE INVESTMENT BOARD		65.200	65.200
**D	SAN ANTONIO FIRE&POLICE PENSION FUND		12.200	12.200
**D	TRIAD FOUNDATION INC		2.900	2.900
**D	UTAH STATE RETIREMENT SYSTEMS		24.543	24.543
**D	RET.PLAN FOR CHICAGO TRANSIT AUT.EMP		19.100	19.100
**D	LSV INTERNATIONAL VALUE EQUITY TST		175.400	175.400
**D	NCR CORPORATION PENSION TRUST		5.200	5.200
**D	UNITED AIRLINES PILOTS DIR.PLAN TR.		44.600	44.600
**D	LSV GLOBAL EQUITY FUND		32.000	32.000
**D	VIA RAIL PENSION PLAN EMPL NON UNION		24.388	24.388
**D	MANULIFE INTERNATIONAL EQUITY INDEX FUND		4.178	4.178
**D	MAPLE BROWN ABBOTT INTL EQUITY TRUST		6.992	6.992
**D	EAFE EQUITY INDEX FUND		39.352	39.352
**D	TECK COMINICO METALS LTD. PENSION PLAN F		25.100	25.100
**D	ELK VALLEY COAL MULTI UNIT MASTER TRUST		16.800	16.800
**D	EI DU PORT CANADA COMPANY PENS PL		54.608	54.608
**D	PACIFIC SALMON COMMISSION LSV		4.000	4.000
**D	COMMONWEALTH OF PENNSYLVANIA - PUBLIC SCHOOL EMPLOYEES` RETIREMENT SYSTEM		9.238	9.238
**D	HELABA INVEST KAPITALANLAGENG ESELLSCHAFT MBH		100	100
**D	HSBC EUROPEAN INDEX FUND		18.569	18.569
**D	FIRST CLEARING LLC		14.310	14.310
**D	HSBC INVESTMENT FUNDS (UK) LIMITED		18.340	18.340
**D	NUCLEAR LIABILITIES FUND LIMITED		10.104	10.104
**D	FRIENDS PROVIDENT PENSIONS LIMITED		265.569	265.569
**D	HSBC INSTITUTIONAL TRUST SERVICES (IRELAND) LTD RE HSBC MSCI WORLD ETF		4.879	4.879
**D	AVIVA INVESTORS INTERNATIONAL FUND		23.611	23.611
**D	MORGAN STANLEY INVESTMENT FUNDS		3.710	3.710
**D	JPMORGAN INVESTMENT FUNDS		41.043	41.043
**D	JPMORGAN FUNDS EUROPE DYNAMIC SMALL CAP FUND		859	859
**D	VANGUARD INVESTMENT SERIES, PLC		380.938	380.938
**D	SAS TRUSTEE CORPORATION		865	865
**D	RETAIL EMPLOYEES SUPERANNUATION TRUST		137.056	137.056
**D	AUSTRALIAN REWARD INVESTMENT ALLIANCE		31.270	31.270
**D	SUPERANNUATION FUNDS MANAGEMENT CORPORAT		49.200	49.200
**D	AVIVA INVESTORS		249.407	249.407
**D	CALEDONIAN TRUST (CAYMAN) LIMITED ACTING		28.000	28.000
**D	THE CHASE MANHATTAN BANK		23.618	23.618
**D	LABOR PENSION FUND SUPERVISORY COMMITTEE		7.199	7.199
**D	LABOR PENSION FUND SUPERVISORY COMMITTEE-LABOR RETIREMENT FUND		7.054	7.054
**D	FIDUCIARY TRUST COMPANY INTERNATIONAL AS		1.500	1.500
**D	QANTAS SUPERANNUATION PLAN		11.516	11.516

Azionisti:	893	Teste:	23
Azionisti in proprio:	16	Azionisti in delega:	877

Assemblea Ordinaria del 29 aprile 2011
(2^ Convocazione del 04 maggio 2011)

LISTA ESITO DELLE VOTAZIONE
Oggetto: **Bilancio di esercizio al 31/12/2010**

FAVOREVOLI

Badge	Ragione Sociale	Proprio	Delega	Totale
**D	INTECH INTERNATIONAL SHARES HIGH OPPORTU		3.952	3.952
**D	FUNDACAO CALOUSTE GULBENKIAN		28.312	28.312
**D	THE INCOME FUND OF AMERICA INC		7.000.000	7.000.000
**D	VANGUARD INTERNATIONAL SHARE INDEX FUND		102.161	102.161
**D	CAPITAL WORLD GROWTH INCOME FUND INC		2.740.000	2.740.000
**D	VANGUARD CARBON AWARE INTERNATIONAL SHAR		13.357	13.357
**D	THE TRUSTEE FOR INTERNATIONAL EQUITIES S		6.765	6.765
**D	HARTFORD LIFE INSURANCE COMPANY		12.703	12.703
**D	ALTRIA CORPORATE SERVICES MASTER RETIREM		17.000	17.000
**D	AVIVA INVESTORS MANAGED FUND ICVC - DIVERSIFIED STRATEGY FUND		2.220	2.220
**D	AVIVA INVESTORS FUNDS ICVC THE GLOBAL RE		11.000	11.000
**D	AMONIS NV		6.352	6.352
**D	NATIONAL WESTMINSTER REINSURANCE LTD		1.390	1.390
**D	AVIVA LIFE & PENSIONS UK LIMITED		261.659	261.659
**D	NEW YORK STATE COMMON RETIREMENT FUND		450.715	450.715
**D	STATE OF WYOMING, WYOMING STATE TREASURE		103.994	103.994
**D	T ROWE PRICE INTERNATIONAL INDEX FUND, I		3.607	3.607
**D	WASHINGTON STATE INVESTMENT BOARD		202.544	202.544
**D	THE BOEING COMPANY EMPLOYEE RETIREMENT P		20.754	20.754
**D	EQ ADVISORS - AXA TACTICAL MANAGER INTER		23.615	23.615
**D	JNL/MELLON CAPITAL MANAGEMENT INTERNATIO		43.362	43.362
**D	VANTAGEPOINT OVERSEAS EQUITY INDEX FUND		1.974	1.974
**D	COMMINGLED PENSION TRUST FUND (INTERNATI		10.940	10.940
**D	YOUNG MENS CHRISTIAN ASSOC. RETIR FD		23.100	23.100
**D	SBC MASTER PENSION TRUST		25.130	25.130
**D	WAMU PENSION PLAN MASTER TRUST		8.000	8.000
**D	JPMORGAN INTERNATIONAL EQUITY INDEX FUND		67.281	67.281
**D	ENSIGN PEAK ADVISORS INC.		329.900	329.900
**D	PUBLIC EDUCATION RET SYSTEM MISSOURI		5.733	5.733
**D	FRANKLIN TEMPLETON INVESTMENT FUNDS		24.693	24.693
**D	GOLDMAN SACHS TRUST - GOLDMAN SACHS INTE		49.861	49.861
**D	GOLDMAN SACHS TRUST - GOLDMAN SACHS STRU		27.195	27.195
**D	GOLDMAN SACHS TRUST - GOLDMAN SACHS STRUCTURED INTERNATIONAL TAX-MANAGED EQUITY		236.600	236.600
**D	THE MASTER TRUST BANK OF JAPAN LTD AS TRUSTEE FOR MUTB400045794 11-3		403.022	403.022
**D	THE MASTER TRUST BANK OF JAPAN LTD AS TRUSTEE FOR MUTB400045795 11 3		394.672	394.672
**D	ROYAL SCOTTISH ASSURANCE PLC		2.553	2.553
**D	JPMORGAN EUROPEAN INVESTMENT TRUST PLC		93.928	93.928
**D	RBS INVESTMENT FUNDS ICVC BALANCED FUND		3.587	3.587
**D	JPMORGAN FUND ICVC - JPM INSTITUTIONAL C		4.827	4.827
**D	NATIONAL WESTMINSTER LIFE ASSURANCE LTD		37.075	37.075
**D	THE MASTER TRUST BANK OF JAPAN LTD AS TRUSTEE FOT MTBJ400045825		75.242	75.242
**D	THE MASTER TRUST BANK OF JAPAN, LTD. AS TRUSTEE FO FOR MTBJ400045826		729.310	729.310
**D	TAMESIDE MBC RE GREATER MANCHESTER PENSI		1.132.796	1.132.796

Azionisti:	893	Teste:	23
Azionisti in proprio:	16	Azionisti in delega:	877

Assemblea Ordinaria del 29 aprile 2011
(2^ Convocazione del 04 maggio 2011)

LISTA ESITO DELLE VOTAZIONE
Oggetto: **Bilancio di esercizio al 31/12/2010**

FAVOREVOLI

Badge	Ragione Sociale	Proprio	Delega	Totale
**D	STICHTING PENSIOENFONDS MEDISCHE SPECIALISTEN		199.939	199.939
**D	STICHTING PENSIOENFONDS VOOR HUISARTSEN		56.446	56.446
**D	PRUDENTIAL STAFF PENSIONS LIMITED AS TRUSTEE		9.779	9.779
**D	BMW (UK) TRUSTEES LTD, TRUSTEE OF THE BM		57.528	57.528
**D	ASTRAZENECA PENSIONS TRUSTEE LIMITED AS		15.003	15.003
**D	VANGUARD TOTAL INTERNATIONAL STOCK INDEX		1.212.416	1.212.416
**D	PUBLIC EMPLOYEES RETIREMENT ASSOCIATION		116.010	116.010
**D	STATE OF NEW MEXICO STATE INVESTMENT COU		43.559	43.559
**D	VANGUARD FIDUCIARY TRUST COMPANY EUROPEA		22.899	22.899
**D	ROYAL BANK OF CANADA TRUST COMPANY ASIA LIMITED AS TRUSTEE OF THE JF SAR EUROPEAN FUND		30.006	30.006
**D	AVIVA LIFE PENSIONS UK LIMITED		713.931	713.931
**D	AVIVA STAFF PENSION TRUSTEE LIMITED AS TRUSTEE OF AVIVA STAFF PENSION SCHEME		160.012	160.012
**D	NOMURA TRUST AND BANKING CO JPM RAILWAY		744.797	744.797
**D	JAPAN TRUSTEE SERVICES BANK LTD AS TRUST		35.094	35.094
**D	PUBLIX SUPER MARKETS, INC		12.700	12.700
**D	PENN SERIES DEVELOPED INTERNATIONAL INDE		2.436	2.436
**D	T.ROWE PRICE RETIREMENT DATE TRUST		68.899	68.899
**D	RESURRECTION HEALTH CARE		2.088	2.088
**D	WEST SUBURBAN RETIREMENT INCOME PLAN		291	291
**D	RESURRECTION HEALTH CARE PENSION PLAN		939	939
**D	DAVID E MOORE		3.650	3.650
**D	GENTLENESS LLC		919	919
**D	VINSON & ELKINS LLP RETIREMENT PLANS MAS		25.536	25.536
**D	THE THOMSON HOLDINGS INC.GROUP PENSION P		5.900	5.900
**D	F&C INSTITUTIONAL INVESTMENT FUNDS ICVC		353.070	353.070
**D	TROWE PRICE INTERNATIONAL CORE EQUITY FD		26.085	26.085
**D	GAM GLOBAL DIVERSIFIED		135.017	135.017
**D	T.ROWE PRICE BALANCED FUND INC		175.793	175.793
**D	T. ROWE PRICE EQUITY SERIES, INC., PERSO		2.084	2.084
**D	T.ROWE PRICE PERSONAL STRATEGY BALANCED		22.684	22.684
**D	T.ROWE PRICE PERSONAL STRATEGY GROWTH FU		65.965	65.965
**D	T.ROWE PRICE PERSONAL STRATEGY INCOME FU		28.481	28.481
**D	T. ROWE PRICE OVERSEAS STOCK FUND		751.642	751.642
**D	FIREFIGHTERS RETIREMENT SYSTEM		8.300	8.300
**D	G.A.S. (CAYMAN) LIMITED AS TRUSTE, FOR ANALYTIC GLOBAL LOWVOLATILITY I		27.345	27.345
**D	JAPAN TRUSTEE SERVICES BANK, LTD. RE MATB NISSAY, PANAGORA GBL EQTY PASS FD		15.078	15.078
**D	FUND/PZENA VALUE FUNDS PL		130.863	130.863
**D	FEDERATED CITY RETIREMENT SAN JOSE		38.078	38.078
**D	ATLAS I LLC		6.100	6.100
**D	LSAAV, LLC		64.900	64.900
**D	JRT LLC		3.300	3.300
**D	CATERPILLAR PENSION PLAN		32.409	32.409
**D	NORTHERN TRUST MANAGED FUNDS		19.300	19.300

Azionisti:	893	Teste:	23
Azionisti in proprio:	16	Azionisti in delega:	877

Assemblea Ordinaria del 29 aprile 2011
(2^ Convocazione del 04 maggio 2011)

LISTA ESITO DELLE VOTAZIONE
Oggetto: **Bilancio di esercizio al 31/12/2010**

FAVOREVOLI

Badge	Ragione Sociale	Proprio	Delega	Totale
**D	FEDERIS EPARGNE EQUILIBREE		7.800	7.800
**D	FCP FEDERIS ACT QUATREM		60.000	60.000
**D	FCP FEDERIS EURO ACTIONS		73.440	73.440
**D	FCP FEDERIS EUROPE ACTIONS		47.000	47.000
**D	OFI NEMO		125.000	125.000
**D	OFI CIBLE		488.821	488.821
**D	AVENIR EURO		100.000	100.000
**D	SHELL TRUST (BERMUDA) LTD AS TRUSTEE OF THE SHELL OVERSEAS C.P. FUND		32.514	32.514
**D	SHELL TRUST (BERMUDA) LIMITED AS TRUSTEE		5.342	5.342
**D	BLACKROCK AUSTRALIA LTD AS RESPONSIBLE E		40.589	40.589
**D	H.E.S.T. AUSTRALIA LIMITED		2.165	2.165
**D	RETAIL EMPLOYEES SUPERANNUATION TRUST		66.471	66.471
**D	UBS EUROPEAN EQUITY FUND		165.976	165.976
**D	UBS GLOBAL ASSET MANAGEMENT LIFE LTD		70.257	70.257
**D	UBS DYNAMIC ALPHA STRATEGIES MASTER FUND		57.495	57.495
**D	BLACKROCK INDEXED ALL-COUNTRY EQUITY FUN		2.144	2.144
**D	GOVERNMENT SUPERANNUATION FUND		156.241	156.241
**D	RETIREMENT BENEFITS FUND BOARD		118.913	118.913
**D	NATIONWIDE INTERNATIONAL INDEX FUND		61.020	61.020
**D	EQ ADVISORS TRUST- EQ/TEMPLETON GLOBAL E		3.870	3.870
**D	EQ ADVISORS TRUST - EQ/GLOBAL MULTI-SECT		29.588	29.588
**D	AXA PREMIER VIP TRUST - MULTIMANGER INTE		17.201	17.201
**D	EQ ADVISORS TRUST - EQ/INTERNATIONAL COR		19.492	19.492
**D	UBS DYNAMIC ALPHA FUND		143.968	143.968
**D	NVIT INTERNATIONAL INDEX FUND		46.372	46.372
**D	EQ ADVISORS - AXA TACTICAL MANAGER INTER		24.982	24.982
**D	BLACKROCK ASSET MANAGEMENT PENSIONS LIMI		949.915	949.915
**D	BLACKROCK INDEX SELECTION FUND		179.128	179.128
**D	STICHTING SHELL PENSIOENFONDS		140.879	140.879
**D	SHELL PENSIONS TRUST LIMITED AS TRUSTEEOF SHELL C.P.FUND		97.185	97.185
**D	ELKARKIDETZA EPSV		49.355	49.355
**D	THE MASTER TRUST BANK OF JAPAN, LTD. AS TRUSTEE FOR MUTB400045792		390.905	390.905
**D	MASTER INTERNATIONAL INDEX SERIES OF QUA		34.112	34.112
**D	MASTER TRUST FOR NATIONAL PENSION FD		13.953	13.953
**D	BLACKROCK ASSET MANAGEMENT PENSIONS LIMITED		31.115	31.115
**D	UBS MARKET NEUTRAL MULTI-STRATEGY FUND		9.735	9.735
**D	SMA RELATIONSHIP TRUST-SERIES A		10.196	10.196
**D	EQ ADVISORS TRUST-AXA TACTICAL MANAGER INTERNATIONAL PORTFOLIO 1		9.166	9.166
**D	STICHTING TOT BEWARING CORDARES SUBFONDS		37.149	37.149
**D	RMB MULTIMANAGER SICAV-SIF		116.477	116.477
**D	UBS GLOBAL EMERGING MARKET VALUE FOCUS FUND		4.969	4.969
**D	WEST YORKSHIRE PENSION FUND		70.000	70.000
**D	WEST MIDLANDS METROPOLITAN AUTHORITI		60.000	60.000

Azionisti:	893	Teste:	23
Azionisti in proprio:	16	Azionisti in delega:	877

Assemblea Ordinaria del 29 aprile 2011
(2^ Convocazione del 04 maggio 2011)

LISTA ESITO DELLE VOTAZIONE
Oggetto: **Bilancio di esercizio al 31/12/2010**

FAVOREVOLI

Badge	Ragione Sociale	Proprio	Delega	Totale
**D	LMA (LUXEMBOURG) SARL)		611	611
**D	MLPRO OMNIBUS ACCOUNT		2.770	2.770
**D	SCHRODER GLOBAL ACTIVE VALUE FUND		165.205	165.205
**D	SCHRODER DIVERSIFIED GROWTH FUND		20.731	20.731
**D	JOHN LEWIS PARTNERSHIP PENSIONS TRUST AS		16.012	16.012
**D	SCHRODER INTERNATIONAL DIVERSIFIED VALUE		2.101	2.101
**D	SCHRODER QEP GLOBAL ACTIVE VALUE FUND		534.454	534.454
**D	FD INTERNATIONAL SHARE FUND 1		35.815	35.815
**D	FUTURE DIRECT CORE INTERN SHARE FUND 2		52.087	52.087
**D	MLPF&S NON-RESIDENT EQUITY ACCOUNT		8.230	8.230
**D	FONDO ARCA BB DI ARCA S.G.R. S.P.A.		90.000	90.000
**D	FONDO ARCA AZIONI ITALIA DI ARCA S.G.R. S.P.A.		400.000	400.000
**D	PIONEER INVESTMENT MANAGEMENT SGRPA / AZIONARIO CRESCITA		28.608	28.608
**D	AXA INVESTMENT MANAGERS PARIS		12.781	12.781
**D	S2G		80.988	80.988
**D	ETOILE GESTION		26.454	26.454
**D	OFI FLEX C O OFI ASSET MANAGEMENT		180.600	180.600
**D	OFI APPROCHE ACTUARIELLE ACTIONS C O OFI QUANT		71.858	71.858
**D	OFI AM		115.220	115.220
**D	HARTFORD INTERNATIONAL GLOBAL EQUITY EX JAPAN INDEX FUND		37.809	37.809
**D	SEI INTECH GLOBAL DEVELOPED EQUITY POOL		2.719	2.719
**D	SEI GLOBAL MANAGED VOLATILITY POOL ANALYTIC INVESTORS INC		4.867	4.867
**D	CHILDREN S HEALTHCARE OF ATLANTA INC		12.250	12.250
**D	SEI ACADIAN EUROPE EX UK EQUITY POOL		306.002	306.002
**D	SEI GLOBAL MASTER FUND PAN EUROPEAN EQUITY FUND ACADIAN		47.638	47.638
**D	THE NORTHWESTERN MUTUAL LIFE INSURANCE COMPANY FOREIGN EQ		22.169	22.169
**D	THE NORTHWESTERN MUTUAL LIFE INSURANCE COMPANY GASA EQUITY		8.194	8.194
**D	PIONEER ASSET MANAGEMENT S A		281.464	281.464
**D	EURIZON STARS FUND ITALIAN EQUITY EURIZON CAPITAL S.A.		79.730	79.730
**D	EURIZON STARS FUND EUROPEAN EQUITY EURIZON CAPITAL S.A.		8.056	8.056
**D	EURIZON EASY FUND EQUITY EUROPE EURIZON CAPITAL S.A.		59.906	59.906
**D	EURIZON EASY FUND EQUITY EURO EURIZON CAPITAL S.A.		20.339	20.339
**D	EURIZON EASY FUND EQUITY ITALY EURIZON CAPITAL S.A.		94.458	94.458
**D	EURIZON EASY FUND EQUITY INDUSTRIALS EURIZON CAPITAL S.A.		7.393	7.393
**D	CITADEL GLOBAL EQUITIES FUND SARL		36.429	36.429
**D	JOHN DEERE PENSION TRUST		114.700	114.700
**D	IRISH LIFE ASSURANCE		361.386	361.386
**D	STICHTING PENSIOENFONDS METAAL EN TECHNIEK		57.701	57.701
**D	HIBERNIAN LIFE & PENSIONS FUND		95.398	95.398
**D	AVIVA INVESTORS INTERNATIONAL INDEX TRACKING FUND		9.428	9.428
**D	AVIVA INVESTORS BALANCED MANAGED FUND		4.039	4.039
**D	STANLIB FUNDS LIMITED		5.405	5.405
**D	COLONIAL FIRST STATE INVESTEMENT LIMITED		24.704	24.704

Azionisti:	893	Teste:	23
Azionisti in proprio:	16	Azionisti in delega:	877

Assemblea Ordinaria del 29 aprile 2011
(2^ Convocazione del 04 maggio 2011)

LISTA ESITO DELLE VOTAZIONE
Oggetto: **Bilancio di esercizio al 31/12/2010**

FAVOREVOLI

Badge	Ragione Sociale	Proprio	Delega	Totale
**D	STICHTING MN SERVICES AANDELENFONDS EUROPA		8.868	8.868
**D	WILMINGTON MULTI-MANAGER INTERNATIONAL FUND		36.493	36.493
**D	LEGAL AND GENERAL ASSURANCE PENSIONS MANAGEMENT LIMITED		68.453	68.453
**D	LAZARD ASSET MANAGEMENT LTD.		2.422.383	2.422.383
**D	LEGAL AND GENERAL ASSURANCE (PENSIONS MANAGEMENT) LTD		20.350	20.350
**D	STANDARD LIFE INVESTMENT LIMITED		3.626	3.626
**D	WILSHIRE VARIABLE INSURANCE TRUST-INTERNATIONAL EQUITY FUND		1.090	1.090
**D	ADVANCED SERIES TRUST - AST INTERNATIONAL VALUE PORTFOLIO		420.900	420.900
**D	ADVANCED SERIES TRUST - AST T. ROWE PRICE ASSET ALLOCATION PORTFOLIO		209.308	209.308
**D	COMMONWEALTH BANK OFFICERS SUPERANNUATION CORPORATION PTY LTD		16.032	16.032
**D	THE TARGET PORTFOLIO TRUST- INTERNATIONAL EQUITY PORTFOLIO		50.900	50.900
**D	TARGET ASSET ALLOCATION FUNDS- TARGET GROWTH ALLOCATION FUND		6.200	6.200
**D	THE PRUDENTIAL SERIES FUND - SP INTERNATIONAL VALUE PORTFOLIO		48.400	48.400
**D	TARGET ASSET ALLOCATION FUNDS-TARGET MODERATE ALLOCATION FUND		5.400	5.400
**D	PRUDENTIAL WORLD FUND INC.-DRYDEN INTERNATIONAL VALUE FUND		15.200	15.200
**D	BALENTINE INTERNATIONAL EQUITY FUND SELECT LP		47.973	47.973
**D	ADVANCED SERIES TRUST- AST ADVANCED STRATEGIES PORTFOLIO		160.800	160.800
**D	STICHTING MN SERVICES AANDELENSFONDS EUROPA III		1.105	1.105
**D	NTUC INCOME INSURANCE COOPERATIVE LIMITED		53.708	53.708
**D	NZGT - ING WHOLESALE INTL SHARE NO.3 FUND		19.000	19.000
**D	ORBIS US EQUITY FUND LP		377.521	377.521
**D	UMB SCOUT INTERNATIONAL DISCOVERY FUND		24.030	24.030
**D	COLONIAL FIRST STATE INVESTMENTS LIMITED		52.045	52.045
**D	FRIENDS PROVIDENT LIFE PENSION LTD		78.314	78.314
**D	MACQUARIE INVESTMENT MANAGEMENT LIMITED		336.552	336.552
**D	JAPAN TRUSTEE SERVICE BANK CO. LTD		136.916	136.916
**D	ALPHA INTERNATIONAL SELECT EDGE		11.552	11.552
**D	STICHTING MN SERVICES EUROPE EX UK EQUITY FUND		3.327	3.327
**D	LYNX MULTI STRATEGY EUROPE FUND SSARIS ADVISORS LLC		2.055	2.055
**D	AGF TRADITIONAL BALANCED FUND		461.500	461.500
**D	ROBECO INSTITUTIONEEL GLOBAL ENHANCED INDEX FONDS		19.385	19.385
**D	TOWERS PERRIN RETIREMENT PLAN FOR US EMPLOYEES		9.200	9.200
**D	THE METHODIST HOSPITAL		43.847	43.847
**D	XEROX CORPORATION RETIREMENT & SAVINGS PLAN		23.200	23.200
**D	STATE FARM VARIABLE PRODUCT TRUST, INTERNATIONAL EQ INDEX F		10.285	10.285
**D	TEACHERS` RETIREMENT SYSTEM OF THE STATE OF ILLINOIS		28.525	28.525
**D	ARKWRIGHT, LLC		1.697	1.697
**D	AMERICAN CANCER SOCIETY INC RETIREMENT ANNUITY PLAN		5.014	5.014
**D	LONDON BOROUGH OF TOWER HAMLETS PENSION FUND		58.149	58.149
**D	THE MOTOROLA PENSION SCHEME		29.413	29.413
**D	LONDON BOROUGH OF BARKING & DAGENHAM SUPERANNUATION FUND		73.294	73.294
**D	DU PONT (UK) LIMITED PENSIONS FUND		208.704	208.704
**D	JOHN HANCOCK TRUST INTERNATIONAL EQUITY INDEX TRUST B		9.840	9.840

Azionisti:	893	Teste:	23
Azionisti in proprio:	16	Azionisti in delega:	877

Assemblea Ordinaria del 29 aprile 2011
(2^ Convocazione del 04 maggio 2011)

LISTA ESITO DELLE VOTAZIONE
Oggetto: **Bilancio di esercizio al 31/12/2010**

FAVOREVOLI

Badge	Ragione Sociale	Proprio	Delega	Totale
**D	JOHN HANCOCK TRUST INTERNATIONAL EQUITY INDEX TRUST A		7.373	7.373
**D	JOHN HANCOCK FUNDS III INTERNATIONAL CORE FUND		84.789	84.789
**D	JOHN HANCOCK FUNDS II INTERNATIONAL EQUITY INDEX FUND		12.800	12.800
**D	ST. JAMES`S PLACE UK PUBLIC LIMITED COMPANY		246.346	246.346
**D	ST JAMES`S PLACE INTERNATIONAL PUBLIC LIMITED COMPANY		118.056	118.056
**D	BNY MELLON TR + DEP (UK) LTD ATF ST. JAMES`S PL REC UNIT TR		548.643	548.643
**D	SCHWAB INTERNATIONAL EQUITY ETF		19.847	19.847
**D	MANAGED PENSION FUNDS LIMITED		573.265	573.265
**D	DUPONT PENSION TRUST		2.355.182	2.355.182
**D	CAVENHAM GLOBAL EQUITIES		15.314	15.314
**D	JOHN HANCOCK TRUST BALANCED TRUST		6.012	6.012
**D	JOHN HANCOCK TRUST INTERNATIONAL INDEX TRUST		75.505	75.505
**D	JOHNSON & JOHNSON UK GROUP RETIREMENT PLAN		8.885	8.885
**D	SBL FUND SERIES N		4.241	4.241
**D	DB ADVISORS (CH) DBI WORLD EQUITY FUND		661	661
**D	GPF (THAILAND) INVESTMENT FUND		39.592	39.592
**D	GPF (THAILAND) INVESTMENT FUND		85.713	85.713
**D	AMERICAN AIRLINES INC., MASTER FIXED BENEFIT PENSION TRUST		634.929	634.929
**D	THE ALLIANCEBERNSTEIN POOLING PTF - ALLIANCEB VOL MNGM PTF		2.371	2.371
**D	JOHN HANCOCK LIFE AND HEALTH INSURANCE COMPANY		12.945	12.945
**D	BRUNSWICK UNIT 1 QUALIFIED NUCLEAR DECOMMISSIONING FUND		1.726	1.726
**D	HARRIS UNIT 1 QUALIFIED NUCLEAR DECOMMISSIONING FUND		4.115	4.115
**D	BRUNSWICK UNIT 2 QUALIFIED NUCLEAR DECOMMISSIONING FUND		2.135	2.135
**D	ROBINSON UNIT 2 QUALIFIED NUCLEAR DECOMMISSIONING FUND		3.022	3.022
**D	THE MASTER TRUST BK OF JP LTD: HITACHI FOREIGN EQ INDEX MF		13.505	13.505
**D	GOVERNMENT OF THE REPUBLIC OF SINGAPORE .		3.505	3.505
**D	PENSION FUND OF SUMITOMO MITSUI BANKING CORPORATION		3.098	3.098
**D	GENERAL MOTORS HOURLY-RATE EMPLOYEES PENSION TRUST		20.017	20.017
**D	GENERAL MOTORS SALARIED EMPLOYEES PENSION TRUST		14.665	14.665
**D	GMAM INVESTMENT FUNDS TRUST		229.200	229.200
**D	GMAM INVESTMENT FUNDS TRUST		60.762	60.762
**D	ARIZONA STATE RETIREMENT SYSTEM		3.156	3.156
**D	RYDEX MSCI EAFE EQUAL WEIGHT ETF		2.325	2.325
**D	ENERGY INSURANCE MUTUAL LIMITED		4.673	4.673
**D	ORG FOR SMALL&MEDIUM ENTERPRISES AND REGIONAL INNOVATION		254.352	254.352
**D	ARCHITAS MULTI-MANAGER (SA) UNIT TRUST		18.234	18.234
**D	GENERAL CONFERENCE CORPORATION OF SEVENTH DAY ADVENTISTS		36.320	36.320
**D	WHOLESALE GLOBAL EQUITY - INDEX FUND (UNHEDGED)		9.757	9.757
**D	UNITED TECHNOLOGIES CORPORATION EMPLOYEE SAVINGS PLAN		17.311	17.311
**D	RUSSELL INTERNATIONAL SHARES FUND		313.370	313.370
**D	TIAA CREF ENHANCED INTERNATIONAL EQUITY INDEX FUND		53.670	53.670
**D	CALVERT VP EAFE INTERNATIONAL INDEX PORTFOLIO		6.840	6.840
**D	CAISSE DE DEPOT ET PLACEMENT DU QUEBEC		468.357	468.357

Azionisti:	893	Teste:	23
Azionisti in proprio:	16	Azionisti in delega:	877

Assemblea Ordinaria del 29 aprile 2011
(2^ Convocazione del 04 maggio 2011)

LISTA ESITO DELLE VOTAZIONE
Oggetto: **Bilancio di esercizio al 31/12/2010**

FAVOREVOLI

Badge	Ragione Sociale	Proprio	Delega	Totale
**D	AMERICAN BEACON INTERNATIONAL EQUITY FUND		586.755	586.755
**D	DUKE ENERGY RETIREMENT SAVINGS PLAN		16.100	16.100
**D	MICROSOFT CORPORATION SAVINGS PLUS 401(K) PLAN		101.098	101.098
**D	FEDEX CORPORATION EMPLOYEES PENSION TRUST		16.519	16.519
**D	SOJECCI II LTEE		2.800	2.800
**D	AMERICAN INTERNATIONAL GROUP INC RETIREMENT PLAN		363	363
**D	HARBOR GLOBAL VALUE FUND		82.734	82.734
**D	AMERICAN FUNDS INSURANCE SERIES GLOBAL GROWTH AND INCOME FUND		275.583	275.583
**D	CENTRAL BANK OF TRINIDAD AND TOBAGO		248.676	248.676
**D	CENTRAL BANK OF TRINIDAD AND TOBAGO		50.000	50.000
**D	TIFF INTERNATIONAL EQUITY FUND		3.771	3.771
**D	TIFF INVESTMENT PROGRAM, INC - TIFF MULTI-ASSET FUND		15.478	15.478
**D	TRANSAMERICA ALLIANCEBERNSTEIN DYNAMIC ALLOCATION VP		1.000	1.000
**D	INSURANCE CORPORATION OF BRITISH COLUMBIA		10.265	10.265
**D	INS CORP BRITISH COLOMBIA PP MGMT AND CONFIDENTIAL EMPLOYEES		5.007	5.007
**D	ING DIRECT STREETWISE BALANCED INCOME FUND		47	47
**D	ING DIRECT STREETWISE BALANCED FUND		1.451	1.451
**D	ING DIRECT STREETWISE BALANCED GROWTH FUND		1.153	1.153
**D	STATE FARM MUTUAL FUND TRUST, INTERNATIONAL INDEX FUND		7.705	7.705
**D	GMO DEVELOPED WORLD EQUITY INVESTMENT FUND PLC		144.159	144.159
**D	GMO TAX-MANAGED GLOBAL BALANCED PORTFOLIO		3.778	3.778
**D	JOHNSON & JOHNSON PENSION & SAVINGS PLANS MASTER TRUST		37.326	37.326
**D	SEASONS SERIES TRUST INTERNATIONAL EQUITY PORTFOLIO		4.668	4.668
**D	DWS LIFECYCLE LONG RANGE FUND		5.039	5.039
**D	DWS EAFE EQUITY INDEX FUND		593	593
**D	RUSSELL INTERNATIONAL SHARES TRACKER FUND .		77.404	77.404
**D	MARATHON GLOBAL FUND : GLOBAL EQUITY FUND		54.395	54.395
**D	MARATHON NEW GLOBAL FUND PLC		192.508	192.508
**D	MARATHON GLOBAL FUND: INTERNATIONAL EQUITY FUND		35.492	35.492
**D	CORE STRATEGIES INVESTMENT FUND LLC		12.625	12.625
**D	CORE STRATEGIES INVESTMENT FUND LLC		10.553	10.553
**D	NORTHROP GRUMMAN CORPORATION VEBA MASTER TRUST I		6.488	6.488
**D	ONTARIO TEACHERS PENSION PLAN BOARD		809.371	809.371
**D	CANADA PENSION PLAN INVESTMENT BOARD .		1.418.353	1.418.353
**D	PUBLIC EMPLOYEES RETIREMENT SYSTEM OF OHIO		106.682	106.682
**D	STATE TEACHERS RETIREMENT SYSTEM OF OHIO		764.522	764.522
**D	COSMOPOLITAN INVESTMENT FUND		302	302
**D	TAM INTERNATIONAL EQUITY TRUST		8.161	8.161
**D	WESTPAC STAFF SUPERANNUATION PLAN		3.019	3.019
**D	WESTPAC STAFF SUPERANNUATION PLAN		22.000	22.000
**D	IPAC SPEC INV STRATEGIES - INT SHARE STRATEGY NO 1		35.700	35.700
**D	SSGA WEALTH WEIGHTED GLOBAL EQUITIES INDEX NL TRUST		11.763	11.763
**D	WESTPAC INTERNATIONAL SHARE INDEX TRUST		26.100	26.100

Azionisti:	893	Teste:	23
Azionisti in proprio:	16	Azionisti in delega:	877

Assemblea Ordinaria del 29 aprile 2011
(2^ Convocazione del 04 maggio 2011)

LISTA ESITO DELLE VOTAZIONE
Oggetto: **Bilancio di esercizio al 31/12/2010**

FAVOREVOLI

Badge	Ragione Sociale	Proprio	Delega	Totale
**D	SSGA INTERNATIONAL EQUITIES INDEX NL TRUST		5.505	5.505
**D	GMO GLOBAL EQUITY TRUST (EX-AUSTRALIA)		76.567	76.567
**D	ALASKA COMMON TRUST FUND		5.444	5.444
**D	RIDGEWORTH INTERNATIONAL EQUITY 130/30 FUND		2.500	2.500
**D	RIDGEWORTH INTERNATIONAL EQUITY INDEX FUND		55.719	55.719
**D	APOSTLE GLOBAL SMALL MID CAP FUND		88.033	88.033
**D	SC BLACKROCK INTERNATIONAL INDEX FUND		2.341	2.341
**D	HONG KONG HOUSING AUTHORITY		2.911	2.911
**D	FLOURISH INVESTMENT CORPORATION		222.232	222.232
**D	BIMCOR OVERSEAS POOLED FUND		87.087	87.087
**D	DGAM EAFE EQUITY FUND L.P.		5.600	5.600
**D	WUT47		2.623	2.623
**D	SSGA MSCI ACWI EX-USA INDEX NON-LENDING DAILY TRUST		7.172	7.172
**D	CALIFORNIA STATE TEACHERS RETIREMENT SYSTEM		255.877	255.877
**D	AXA SWISS INSTITUTIONAL FUND - EQUITIES GLOBAL EX SWITZERLAND		51.000	51.000
**D	STATE STREET TRUSTEES LIMITED ATF MARATHON EXEMPT FUND		9.861	9.861
**D	PINEBRIDGE GLOBAL FUNDS		18.378	18.378
**D	UAW RETIREE MEDICAL BENEFITS TRUST		185.424	185.424
**D	UAW RETIREE MEDICAL BENEFITS TRUST		42.800	42.800
**D	VANGUARD INV F ICVC- FTSE DEV WOR LD EX - U.K. EQ INDEX F		8.907	8.907
**D	VANGUARD INV F ICVC-VANGUARD FTSE DEV EUROPE EX-UK EQ INDEX F		6.023	6.023
**D	THE WELLINGTON TR COM NATIONAL ASS MULT COLLECT INV F TRUST		1.431	1.431
**D	BILL AND MELINDA GATES FOUNDATION TRUST		18.075	18.075
**D	WELLS FARGOMASTER TRUST DIVERSIFIED STOCK PORTFOLIO		24.043	24.043
**D	WELLS FARGO MASTER TRUST INTERNATIONAL INDEX PORTFOLIO		1.029	1.029
**D	WSIB INVESTMENTS (PUBLIC EQUITIES) POOLED FUND TRUST		850.130	850.130
**D	WSIB INVESTMENTS (TOTAL RETURN) POOLED FUND TRUST		1.734	1.734
**D	THE HARTFORD DIVERSIFIED INTERNATIONAL FUND		750	750
**D	PRUDENTIAL RETIREMENT INSURANCE & ANNUITY COMPANY		115.500	115.500
**D	MANULIFE ASSET MANAGEMENT INTERNATIONAL EQUITY INDEX POOLED F		2.435	2.435
**D	SSGA MA INTERNATIONAL ALPHA SELECT FUND		2.834	2.834
**D	EUROPE ALPHA COMMON TRUST FUND		143.616	143.616
**D	STATE STREET GLOBAL ADVISORS, CAYMAN		1.191	1.191
**D	SS BK AND TRUST COMPANY INV FUNDS FOR TAXEXEMPT RETIREMENT PL		2.320.945	2.320.945
**D	DOW JONES SUSTAINABILITY WORLD INDEX NON-LENDING COMMON TR F		2.369	2.369
**D	GLOBAL ADVANTAGE FUNDS - MAJOR MARKETS TEILFONDS		214.613	214.613
**D	STATE STREET GLOBAL ADVISORS LUXEMBOURG SICAV		90.461	90.461
**D	UNIVERSAL SHIPOWNERS MARINE INS ASS LTD EQUITY CLASS 3		1.334	1.334
**D	GOLDMAN SACHS FUNDS		978.030	978.030
**D	MARCH FUND		2.906	2.906
**D	SELECT INDEX SERIES		28.152	28.152
**D	ISHARES MSCI ACWI EX US INDUSTRIALS SECTOR INDEX FUND		1.790	1.790
**D	ISHARES MSCI ACWI INDEX FUND (EX IBT 2765)		104.318	104.318

Azionisti:	893	Teste:	23
Azionisti in proprio:	16	Azionisti in delega:	877

Assemblea Ordinaria del 29 aprile 2011
(2^ Convocazione del 04 maggio 2011)

LISTA ESITO DELLE VOTAZIONE
Oggetto: **Bilancio di esercizio al 31/12/2010**

FAVOREVOLI

Badge	Ragione Sociale	Proprio	Delega	Totale
**D	ISHARES S&P EUROPE 350 INDEX FUND (EX IBT 2773)		74.070	74.070
**D	ISHARES MSCI EAFE INDEX FUND (EX IBT 2777)		1.361.344	1.361.344
**D	ISHARES MSCI EAFE VALUE INDEX FUND (EX IBT 2778)		104.121	104.121
**D	ISHARES S&P GLOBAL INDUSTRIALS SECTOR INDEX FUND		37.995	37.995
**D	ISHARES MSCI EMU INDEX FUND (EX IBT 2865)		126.664	126.664
**D	ISHARES MSCI ITALY INDEX FUND (EX IBT 2869)		261.219	261.219
**D	ISHARES MSCI KOKUSAI INDEX FUND (EX IBT 2769)		6.347	6.347
**D	BLACKROCK INSTITUTIONAL TRUST COMPANY, N.A. INVESTMENT FUNDSFO		3.644.257	3.644.257
**D	CONNECTICUT GENERAL LIFE INSURANCE COMPANY		3.653	3.653
**D	BLACKROCK CDN MSCI EAFE EQUITY INDEX FUND		77.059	77.059
**D	BLACKROCK CDN MSCI EAFE INDEX PLUS FUND		21.812	21.812
**D	RUSSELL DEVELOPED EX-U.S. LARGE CAP INDEX FUND B		3.364	3.364
**D	MSCI EQUITY INDEX FUND B-ITALY		414.666	414.666
**D	INTERNATIONAL EQUITY INDEX PLUS FUND B (EX IBT 90223)		8.819	8.819
**D	BGI MSCI EUROPE EQUITY INDEX FUND B		217.739	217.739
**D	BGI MSCI EAFE EQUITY INDEX NON-LENDABLE FUND B		77.284	77.284
**D	WORLD EX-U.S. ALPHA TILTS FUND B		35.032	35.032
**D	BGI MSCI EMU IMI INDEX FUND B		49.090	49.090
**D	BLACKROCK GLOBAL MARKET INSIGHT FUND		26.360	26.360
**D	INTERNATIONAL ALPHA TILTS FUND B		123.208	123.208
**D	KAISER PERMANENTE MASTER TRUST		38.849	38.849
**D	THE CIVIL SERVICE SUPERANNUATION FUND		10.390	10.390
**D	RUSSELL INVESTMENT COMPANY II PLC		48.811	48.811
**D	SSGA INTERNATIONAL STOCK SELECTION FUND		175.073	175.073
**D	CUMBRIA LOCAL GOVERNMENT PENSION SCHEME		58.750	58.750
**D	ELECTRONIC DATA SYSTEMS LTD RETIREMENT PLAN		44.700	44.700
**D	ELECTRONIC DATA SYSTEMS 1994 PENSION SCHEME		22.400	22.400
**D	SSM HEALTH CARE PORTFOLIO MANAGEMENT COMPANY		89.560	89.560
**D	IBM SAVINGS PLAN		60.673	60.673
**D	GOLDMAN SACHS TRUST COMPANY N A COLLECTIVE TRUST		200.686	200.686
**D	OREGON PUBLIC EMPLOYEES RETIREMENT SYSTEM		75.980	75.980
**D	AMERICAN AIRLINES PILOTS RET BENEFIT PROGRAM VAR INCOME PLAN		342.850	342.850
**D	RUSSELL TR CO COMMINGLED EMPL BEN RUSSELL INT RATE MGMN SOL		641.900	641.900
**D	PENSION FUND ASSOCIATION FOR LOCAL GOVERNMENT OFFICIALS		19.022	19.022
**D	STATE OF ALASKA RETIREMENT AND BENEFITS PLANS		8.002	8.002
**D	COLLEGE RETIREMENT EQUITIES FUND		605.659	605.659
**D	TIIA-CREF INTERNATIONAL EQUITY INDEX FUND		85.276	85.276
**D	RUSSELL INVESTMENT COMPANY INTERNATIONAL FUND		836.729	836.729
**D	CHEVRON MASTER PENSION TRUST		31.439	31.439
**D	CHEVRON MASTER PENSION TRUST		56.600	56.600
**D	THE REGENTS OF THE UNIVERSITY OF CALIFORNIA		256.545	256.545
**D	STATE BOSTON RETIREMENT SYSTEM		173.074	173.074
**D	VALIC COMPANY I - INTERNATIONAL EQUITIES FUND		233.731	233.731

Azionisti:	893	Teste:	23
Azionisti in proprio:	16	Azionisti in delega:	877

Assemblea Ordinaria del 29 aprile 2011
(2^ Convocazione del 04 maggio 2011)

LISTA ESITO DELLE VOTAZIONE
Oggetto: **Bilancio di esercizio al 31/12/2010**

FAVOREVOLI

Badge	Ragione Sociale	Proprio	Delega	Totale
**D	FONDATION LUCIE ET ANDRE CHAGNON		18.000	18.000
**D	STATE OF MINNESOTA		221.805	221.805
**D	DISTRICT OF COLUMBIA RETIREMENT BOARD		25.600	25.600
**D	RUSSELL INVESTMENT FUNDS NON-U.S. FUND		196.647	196.647
**D	MITCHELLS AND BUTLERS CIF LIMITED		14.351	14.351
**D	JOHN HANCOCK INSURANCE COMPANY OF VERMONT		1.957	1.957
**D	INSURANCE CORPORATION OF BRITISH COLUMBIA		11.800	11.800
**D	SPDR MSCI ACWI EX-US ETF		14.701	14.701
**D	SPDR S&P WORLD (EX-US) ETF		6.200	6.200
**D	SPDR S+P INTERNATIONAL INDUSTRIAL SECTOR ETF		8.519	8.519
**D	RUSSELL INVESTMENT COMPANY PLC		1.135.131	1.135.131
**D	MULTI-STYLE, MULTI-MANAGER FUNDS PLC		58.715	58.715
**D	CONSOLIDATED EDISON RETIREMENT PLAN		81.780	81.780
**D	MARYLAND STATE RETIREMENT & PENSION SYSTEM		69.153	69.153
**D	THE UNIVERSAL INSTITUTIONAL FUNDS INC - INT MAGNUM PTF		598	598
**D	MORGAN STANLEY STRATEGIST FUND		4.799	4.799
**D	MARKS AND SPENCER PENSION SCHEME		8.883	8.883
**D	ONTARIO TEACHERS PENSION PLAN BOARD		1.661.209	1.661.209
**D	SACRAMENTO COUNTY EMPLOYEES RETIREMENT SYSTEM		76.800	76.800
**D	SSGA INTERNATIONAL EQUITIES INDEX TRUST		6.954	6.954
**D	SSGA WEALTH WEIGHTED GLOBAL EQUITIES INDEX TRUST		2.414	2.414
**D	THE WELLINGTON TR CO NAT ASS MULT COM ALPHA STRATEGIES PTF		38.060	38.060
**D	GREYSTONE EAFE QUANTITATIVE FUND		792.725	792.725
**D	OMERS ADMINISTRATION CORPORATION		32.689	32.689
**D	SSGA MSCI EAFE INDEX FUND		14.757	14.757
**D	STATE OF CONNECTICUT RETIREMENT PLANS & TRUST FUNDS		63.468	63.468
**D	STATE OF CONNECTICUT RETIREMENT PLANS & TRUST FUNDS		23.601	23.601
**D	WORKERS COMPENSATION BOARD-ALBERTA		18.781	18.781
**D	CREDIT SUISSE TRUST - INTERNATIONAL EQUITY FLEX III PTF		4.191	4.191
**D	TEACHER RETIREMENT SYSTEM OF TEXAS		900.000	900.000
**D	SSGA WORLD INDEX EQUITY FUND		41.170	41.170
**D	SSGA ITALY INDEX EQUITY FUND		189.312	189.312
**D	SSGA EUROPE ALPHA EQUITY FUND I		125.103	125.103
**D	SSGA EMU INDEX EQUITY FUND		300.867	300.867
**D	SSGA INDUSTRIALS INDEX EQUITY FUND		4.606	4.606
**D	STREETTRACKS MSCI EUROPE ETF		27.299	27.299
**D	SPDR MSCI EUROPE INDUSTRIALS ETF		14.538	14.538
**D	STATE STREET EUROPE ENHANCED		21.539	21.539
**D	SSGA EUROPE INDEX EQUITY FUND		46.363	46.363
**D	STATE STREET ACTIONS EUROLAND		796.527	796.527
**D	STATE STREET SRI EUROPE ALPHA		10.554	10.554
**D	STATE STREET SRI WORLD INDEX		7.782	7.782
**D	ANDRA AP-FONDEN (AP2)		431.700	431.700

Azionisti:	893	Teste:	23
Azionisti in proprio:	16	Azionisti in delega:	877

Assemblea Ordinaria del 29 aprile 2011
(2^ Convocazione del 04 maggio 2011)

LISTA ESITO DELLE VOTAZIONE
Oggetto: **Bilancio di esercizio al 31/12/2010**

FAVOREVOLI

Badge	Ragione Sociale	Proprio	Delega	Totale
**D	MAJOR LEAGUE BASEBALL PLAYERS PENSION PLAN		52.300	52.300
**D	INTERNATIONAL ALPHA SELECT COMMON TRUST FUND		75.920	75.920
**D	EUROPE INDEX PLUS COMMON TRUST FUND		3.069	3.069
**D	COMMON TRUST ITALY FUND		400.373	400.373
**D	ISHARES PUBLIC LIMITED COMPANY		258.823	258.823
**D	ISHARES II PUBLIC LIMITED COMPANY		179.364	179.364
**D	ISHARES III PUBLIC LIMITED COMPANY		9.138	9.138
**D	BLACKROCK AM DE FOR ISHARES EURO STOXX (DE)		73.054	73.054
**D	BLACKROCK AM DE FOR ISHARES STOXX EUROPE MID 200 (DE)		84.128	84.128
**D	BLACKROCK AM DE FOR ISHARES STOXX EU 600 IND GOODS+SERVICES		41.263	41.263
**D	BLACKROCK AM DE FOR ISHARES STOXX EUROPE 600 (DE)		97.820	97.820
**D	SOUTHERN CA UNITED FOOD COMMERCIAL WORKERS UNION FOOD EMPLOYERS		109.898	109.898
**D	GOVERNMENT OF THE PROVINCE OF ALBERTA		759.748	759.748
**D	THE PRUDENTIAL INSURANCE COMPANY OF AMERICA		12.714	12.714
**D	EURIZON CAPITAL SGR-EURIZON AZIONI ITALIA 130/30		690.000	690.000
**D	AMUNDI FUNDS INDEX EURO ACCOUNT		31.594	31.594
**D	AMUNDI FUNDS INDEX EUROPE ACCOUNT		28.834	28.834
**D	STRUCTURA-ASYMMETRY EUROPE EQUITIES		5.026	5.026
**D	STRUCTURA - SMART EURO EQUITIES		9.901	9.901
**D	CAAM DYNALION EUROPE (CA) - L025		2.385	2.385
**D	ASSURDIX		45.343	45.343
**D	CAAM INDEX EUROPE		21.222	21.222
**D	CAAM MONETAIRE PEA		1.598.295	1.598.295
**D	ATOUT VIVACTIONS		80.771	80.771
**D	FCP RSI EURO P		144.403	144.403
**D	FCP ICARE		11.569	11.569
**D	FCP A.A. AXA REGULATION		286.000	286.000
**D	FCP TONI ACTIONS 100		29.477	29.477
**D	VIVACCIO ACTIONS		114.274	114.274
**D	LBPAM ACTIONS INDICE		100.173	100.173
**D	LBPAM PROFIL 80 PEA		42.405	42.405
**D	LBPAM PROFIL 100		15.002	15.002
**D	FCP REUNICA UB3		316.655	316.655
**D	AA UBS ACTIONS EURO		630.271	630.271
**D	FCP BOURBON 8		76.459	76.459
**D	CAISSE DES DEPOTS ET CONSIGNATION		2.827.411	2.827.411
**D	FONDS DE RESERVE POUR LES RETRAITES		453.701	453.701
**D	LOF PZENA GLOBAL VALUE		51.553	51.553
**D	MULTILATERAL INVESTMENT GUARANTEE AGENCY		719	719
**D	STG PFDSV/D GRAFISCHE		392.613	392.613
**D	STICHTING PENSIOENFONDS VOOR DE GRAFISCHE BEDRIJVEN		42.500	42.500
**D	ADVANTAGE FUNDS INC DREYFUSINTERNATIONAL VALUE FUND		222.136	222.136
**D	DREYFUS VARIABLE INVESTMENTFUNDINTERNATIONAL VALUE PORTFOLIO		83.206	83.206

Azionisti:	893	Teste:	23
Azionisti in proprio:	16	Azionisti in delega:	877

Assemblea Ordinaria del 29 aprile 2011
(2^ Convocazione del 04 maggio 2011)

LISTA ESITO DELLE VOTAZIONE
Oggetto: **Bilancio di esercizio al 31/12/2010**

FAVOREVOLI

Badge	Ragione Sociale	Proprio	Delega	Totale
**D	VICTORIAN SUPERANNUATION FUND		41.068	41.068
**D	TELSTRA SUPERANNUATION SCHEME		76.770	76.770
**D	EMERGENCY SERVICES SUPERANNUATION SCHEME		4.990	4.990
**D	AVIVA UKGI INVESTMENTS LIMITED		94.086	94.086
**D	PRINCIPAL VARIABLE CONTRACTS FUND INC ASSET ALLOCATION ACCOUNT		345	345
**D	THE PRUDENTIAL SERIES FUND GLOBAL PORTFOLIO		43.100	43.100
**D	CONSTRUCTION AND BUILDING UNIONS SUPERANNUATION FUND		15.925	15.925
**D	AK STEEL CORPORATION MASTER PENSION TRUST		2.051	2.051
**D	WISDOMTREE DEFA FUND		26.533	26.533
**D	WISDOMTREE DEFA EQUITY INCOME FUND		16.567	16.567
**D	WISDOMTREE GLOBAL EQUITY INCOMEFUND		4.469	4.469
**D	WISDOMTREE INTERNATIONAL MIDCAP DIVIDEND		51.725	51.725
**D	NON-US EQUITY MANAGERS PORTFOLIO 1 SERIES		18.119	18.119
**D	UNITED FOOD AND COMMERCIAL WORKERS UNIONS AND EMPLOYERS PENSION PLAN		3.645	3.645
**D	PS FTSE RAFI DEVEL MAR EXUS PORT		17.500	17.500
**D	NON-US EQUITY MANAGERS PORTFOLIO 4		25.500	25.500
**D	MTB INTERNATIONAL EQUITY FUND		7.700	7.700
**D	MLC LIMITED		4.392	4.392
**D	POWERSHARES GLOBAL FUNDS IRELAND PUBLIC LIMITED COMPANY		11.030	11.030
**D	RBS CITIZENS N.A GLB MANAGED USD		1.300	1.300
**D	GOLDMAN SACHS GMS ERISA GROUP TRUST		39.100	39.100
**D	ING WISDOMTREE GLOBAL HIGH-YIELDING EQUITY INDEX PORTFOLIO		10.247	10.247
**D	ING INTERNATIONAL INDEX PORTFOLIO		14.902	14.902
**D	PRINCIPAL FUNDS INC INTERNATIONAL VALUE FUND 1		549.620	549.620
**D	PRINCIPAL FUNDS INC INTERNATIONAL VALUE FUND 1		16.565	16.565
**D	WM POOL - EQUITIES TRUST NO. 22		13.764	13.764
**D	WISDOMTREE INTERNATIONAL HEDGEDEQUITY FUND		1.373	1.373
**D	WELLS FARGO AND COMPANY CASH BALANCE PLAN		32.861	32.861
**D	ALLSTATE INSURANCE COMPANY		36.430	36.430
**D	PRINCIPAL FUNDS INC.-INTERNATIONAL EQUITY INDEX FUND		16.518	16.518
**D	STATE PUBLIC SECTOR SUPERANNUATION SCHEME		67.167	67.167
**D	GOLDMAN SACHS INSTITUTIONAL FUNDS PLC		61.109	61.109
**D	FIRST INITIATIVES INSURANCE,LTD		21.750	21.750
**D	HYPERION EQ LIMITED .		1.039	1.039
**D	EVERT LIMITED		328	328
**D	OIL INVESTMENT CORPORATION LTD&OIL CAS INVESTMENT		18.063	18.063
**D	RESEARCH AFFILIATES, LLC		441	441
**D	ABB INC. MASTER TRUST .		7.892	7.892
**D	ARCHDIOCESE OF NEW YORK MASTER TRUST		14.400	14.400
**D	RUSSELL OVERSEAS EQUITY FUND .		160.500	160.500
**D	RUSSELL OVERSEAS EQUITY POOL .		75.400	75.400
**D	ALASKA PERMANENT FUND CORPORATION		99	99
**D	EAFE EQUITY FUND .		7.205	7.205

Azionisti:	893	Teste:	23
Azionisti in proprio:	16	Azionisti in delega:	877

Assemblea Ordinaria del 29 aprile 2011
(2^ Convocazione del 04 maggio 2011)

LISTA ESITO DELLE VOTAZIONE
Oggetto: **Bilancio di esercizio al 31/12/2010**

FAVOREVOLI

Badge	Ragione Sociale	Proprio	Delega	Totale
**D	EAFE EQUITY FUND .		4.007	4.007
**D	ALLIANT TECHSYSTEMS INC DEFINEDBENEFIT MAST		54.355	54.355
**D	AZL INTERNATIONAL INDEX FUND		13.535	13.535
**D	BARROW HANLEY MEWHINNEY & STRA		9.970	9.970
**D	BELLSOUTH CORP RFA VEBA TRUST FOR NONREPRESENTABLE EMPLOYEES		2.065	2.065
**D	BELLSOUTH CORPORATION RFA VEBA TRUST		8.913	8.913
**D	CENTRAL STATES SOUTHEAST AND SOUTHWEST AREAS PENS		381.900	381.900
**D	CHI OPERATING INVESTMENT PROGRAM LP		262.952	262.952
**D	CATHOLIC HEALTH INITIATIVES MASTER TRUST		105.808	105.808
**D	COMMONWEALTH OF PENNSYLVANIA PUBLIC SCHOOL EMPLOYEES RETIREMENT SYSTEM		150.560	150.560
**D	CANADIAN PACIFIC RAILWAY COMPANY PENSION PLAN		26.646	26.646
**D	CORPORATION OF LONDON CITY`S CASH		57.000	57.000
**D	EMPLOYEES RETIREMENT SYSTEM OF BALTIMORECOUNTY		9.700	9.700
**D	CF INTERNATIONAL STOCK INDEX FUND		25.686	25.686
**D	DIEBOLD INCORPORATED MASTER PENSION TRUST		16.300	16.300
**D	ONTARIO POWER GENERATION INC .		12.393	12.393
**D	ONTARIO POWER GENERATION INC .		12.603	12.603
**D	DELAWARE INTERNATIONAL EQUITY FUND		43.041	43.041
**D	DELAWARE INVESTMENTS GLOBAL FUNDS PLC		6.925	6.925
**D	BNY MELLON EB COLLECTIVE INVESTMENT FUND PLAN		47.969	47.969
**D	ADVANTAGE FUNDS INC - GLOBAL ALPHA FUND		723	723
**D	DREYFUS INDEX FUNDS INC DREYFUS INTERNATIONAL STC		19.919	19.919
**D	MELLON FUNDS TRUST MELLON INTERNATIONAL FUND		577.531	577.531
**D	DT INTERNATIONAL STOCK INDEX FUND		49.254	49.254
**D	TBC INC POOLED EMPLOYEE FUNDS EAFE VALUE POOL		14.832	14.832
**D	FAIRFAX COUNTY UNIFORMED RETIREMENT SYSTEM		7.788	7.788
**D	FAIRFAX COUNTY EMPLOYEES` RETIREMENT SYSTEM		12.400	12.400
**D	FIDELITY COMMONWEALTH TRUST IIFIDELITY INTL ENHANC		4.420	4.420
**D	FIDELITY CONCORD STREET TRUST: SPARTAN INTERNATIONAL INDEX FD		325.896	325.896
**D	FIRE AND POLICE PENSION ASSOCIATION OF COLOR		7.080	7.080
**D	FIRE AND POLICE PENSION ASSN OFCOLORADO		12.762	12.762
**D	FLORIDA RETIREMENT SYSTEM .		479.988	479.988
**D	UNITED FOOD AND COMMERCIAL WORKERS INT UNION INDUSTRY PENSION F		8.900	8.900
**D	HAWKER BEECHCRAFT CORPORATION DEFINED BENEFIT MAST		87.518	87.518
**D	HOWARD HUGHES MEDICAL INSTITUTE		10.374	10.374
**D	TBC POOLED EMPLOYEE FUNDS INTERNATIONAL ACWI E		69.398	69.398
**D	TBC INC POOLED EMPLOYEE FUNDS INTERNATIONAL EQUITY		345.684	345.684
**D	ARCELORMITTAL USA INC. PENSION TRUST		10.202	10.202
**D	SOUTH DAKOTA RETIREMENT SYSTEM		68.147	68.147
**D	IUOE LOCAL 793 MEMBERS PENSION BENEFIT TRUST OF ONTARIO		191.761	191.761
**D	LOS ANGELES COUNTY EMPLOYEES RETIREMENT ASSOCIATI		38.341	38.341
**D	DELAWARE INVESTMENTS GLOBAL DIAND INCOME FUND INC		21.755	21.755
**D	DELAWARE VIP INTERNATIONAL VALUE EQUITY SERIES		102.764	102.764

Azionisti:	893	Teste:	23
Azionisti in proprio:	16	Azionisti in delega:	877

Assemblea Ordinaria del 29 aprile 2011
(2^ Convocazione del 04 maggio 2011)

LISTA ESITO DELLE VOTAZIONE
Oggetto: **Bilancio di esercizio al 31/12/2010**

FAVOREVOLI

Badge	Ragione Sociale	Proprio	Delega	Totale
**D	DELAWARE INTERNATIONAL VALUE EQUITY FUND		564.054	564.054
**D	DELAWARE DIVIDEND INCOME FUND .		45.673	45.673
**D	DELAWARE AGGRESSIVE ALLOCATIONPORTFOLIO		28.098	28.098
**D	DELAWARE CONSERVATIVE ALLOCATION PORTFOLIO		16.266	16.266
**D	DELAWARE MODERATE ALLOCATION PORTFOLIO		71.165	71.165
**D	DELAWARE GLOBAL VALUE FUND .		28.675	28.675
**D	DELAWARE ENHANCED GLOBAL DIVIDEND AND INCOME FUND		85.107	85.107
**D	DELAWARE GROUP FOUNDATION FUND - DELAWARE FOUNDATION EQUITY		686	686
**D	LUCENT TECHNOLOGIES INC. MASTERPENSION TRUST		9.379	9.379
**D	THE LINCOLN NATIONAL LIFE INSURANCE CO.(SEPARATE A		210.331	210.331
**D	LVIP SSGA DEVELOPED INTERNATIONAL 150 FU		139.988	139.988
**D	LVIP SSGA INTERNATIONAL INDEX FUND		16.491	16.491
**D	LVIP DELAWERE FOUNDATION CONSERVATIVE ALLOCATION FUND		57.237	57.237
**D	LVIP DELAWARE FOUNDATION MODERATE A		23.591	23.591
**D	LVIP DELAWARE FOUNDATION AGGRESSIVE ALLOCATION FUND		89.979	89.979
**D	TEACHERS` RETIREMENT SYSTEM OF LOUISIANA		89.700	89.700
**D	MBC INVESTMENTS CORPORATION		2.490	2.490
**D	MELLON BANK NA EMPLOYEE BENEFITCOLLECTIVE INVESTMENT		209.145	209.145
**D	MUNICIPAL FIRE AND POLICE RETIREMENT SYSTEM OF		2.080	2.080
**D	MCGILL UNIVERSITY PENSION FUND		3.900	3.900
**D	MARCO CONSULTING GROUP TRUST 1		13.800	13.800
**D	EMPLOYEE RETIREMENT INCOME PLANTRUST OF 3M COM		8.176	8.176
**D	MARANIC II LLC .		617	617
**D	MANVILLE PERSONAL INJURY SETTLEMENT TRUST		3.644	3.644
**D	MINISTRY OF DEFENCE PENSION FUND		10.596	10.596
**D	PUBLIC EMPLOYEES RETIREMENT SYSTEM OF MISSISSIPI		28.678	28.678
**D	MARS GMBH .		60.964	60.964
**D	TREASURER OF THE STATE OF NORTHCAROLINAEQUITY INVESTMENT FUND POOLED		122.739	122.739
**D	TREASURER OF THE STATE OF NORTHCAROLINAEQUITY INVESTMENT FUND POOLED		35.974	35.974
**D	ROGERSCASEY TARGET SOLUTIONS LLC.		13.401	13.401
**D	NSP MONTICELLO MINNESOTA RETAILQUALIFIED TRUST		2.012	2.012
**D	NSP MINNESOTA PRAIRIE I RETAIL QUALIFIED TRUST		1.617	1.617
**D	NSP MINNESOTA RETAIL PRAIRIE IIQUALIFIED TRUST		1.736	1.736
**D	PUBLIC EMPLOYEES RETIREMENT SYSTEM OF NEVADA		105.088	105.088
**D	RETIREMENT BENEFITS INVESTMENT FUND		823	823
**D	NEW YORK STATE DEFERRED COMPENSATION PLAN		3.803	3.803
**D	BELL ATLANTIC MASTER TRUST		268.699	268.699
**D	HYDRO ONE PENSION PLAN .		16.914	16.914
**D	MILLPENCIL (US) LP		6.890	6.890
**D	OPEC FUND FOR INTERNATIONAL DEVELOPMENT		790	790
**D	PENSION FUND OF THE CHRISTIAN CHURCH		22.300	22.300
**D	PACIFIC GAS AND ELECTRIC QUALIFIED CPUC DECOMMISSIONING TRUST		20.748	20.748
**D	PANAGORA GROUP TRUST .		2.472	2.472

Azionisti:	893	Teste:	23
Azionisti in proprio:	16	Azionisti in delega:	877

Assemblea Ordinaria del 29 aprile 2011
(2^ Convocazione del 04 maggio 2011)

LISTA ESITO DELLE VOTAZIONE
Oggetto: **Bilancio di esercizio al 31/12/2010**

FAVOREVOLI

Badge	Ragione Sociale	Proprio	Delega	Totale
**D	PENSION RESERVES INVESTMENT TRUST FUND		134.317	134.317
**D	PUBLIC EMPLOYEE RETIREMENT SYSTEM OF IDAHO		22.230	22.230
**D	ARIZONA PSPRS TRUST		24.369	24.369
**D	REVISED PENSION PLAN OF QUEEN`SUNIVERSITY		718	718
**D	SOUTHERN CALIFORNIA EDISON COMPANY RETIREMENT P		5.220	5.220
**D	SEMPRA ENERGY PENSION MASTER TRUST		14.171	14.171
**D	SHELL PENSION TRUST .		92.000	92.000
**D	SAN DIEGO GAS AND ELEC CO NUCLEAR FACILITIES QUAL DEC		2.262	2.262
**D	STANISLAUS COUNTY EMPLOYEES RETIREMENT ASSOCIATION		14.200	14.200
**D	STATE OF WISCONSIN INVESTMENT BOARD		671.092	671.092
**D	TD EMERALD INTERNATIONAL EQUITYINDEX FUND		66.557	66.557
**D	TD INTERNATIONAL INDEX FUND		7.563	7.563
**D	TD EUROPEAN INDEX FUND .		2.050	2.050
**D	TORONTO FIRE DEPARTMENT SUPERANNUATION AND BENEFIT FD		17.281	17.281
**D	THE BOSTON COMPANY PRIVATE TRUTHE INTERNATIONAL EQ		139.406	139.406
**D	THE TBC PRIVATE TRUST ACWI EX US VALUE FUND EQUITY		14.901	14.901
**D	TEXAS EDUCATION AGENCY .		118.596	118.596
**D	IMPERIAL INTERNATIONAL EQUITY POOL		11.595	11.595
**D	UBS CANADA DYNAMIC ALPHA STRATEGY FUND		9.998	9.998
**D	UNITED CHURCH FOUNDATION		4.800	4.800
**D	REGENTS OF THE UNIVERSITY OF MICHIGAN		9.641	9.641
**D	ONTARIO POWER GENERATION INC .		14.131	14.131
**D	ONTARIO POWER GENERATION INC .		18.818	18.818
**D	THE UNIVERSITY OF MANITOBA PENSION PLAN (1970)		15.000	15.000
**D	UPS GROUP TRUST		52.426	52.426
**D	UPS GROUP TRUST		59.300	59.300
**D	UNIVERSITY OF GUELPH FOREIGN PROPERTY TRUST		40.700	40.700
**D	UNIVERSITY OF GUELPH		8.600	8.600
**D	UNITED TECHNOLOGIES CORP. MASTER RETIREMENT TR		283.590	283.590
**D	VIRGINIA RETIREMENT SYSTEM .		398.413	398.413
**D	WEST VIRGINIA INVESTMENT MANAGEMENT BOARD		276.900	276.900
**D	FOREST FOUNDATION		117	117
**D	SEQUOIA FUNDATION		73	73
**D	STEWARDSHIP FOUNDATION		400	400
**D	STICHTING ACHMEA GLOBAL EQUITY		33.716	33.716
**D	CIBC INTERNATIONAL INDEX FUND		4.876	4.876
**D	CIBC EUROPEAN INDEX FUND .		2.486	2.486
**D	YORK UNIVERSITY PENSION FUND .		63.800	63.800
**D	INTERNATIONAL BANK FOR RECONSTRUCTION AND DEVELOPMENT		13.378	13.378
**D	APG-IS GLOBAL SUSTAINABILITY FUND		10.452	10.452
**D	BOC PENSION INVESTMENT FUND BOCPENSIONS LIMITED		54.527	54.527
**D	ACHMEA PENSIOEN EN LEVENSVERZEKERINGEN N.V.		56.021	56.021
**D	STICHTING DEPOSITARY APG DEVELOPED MARKETS EQUITY POOL		1.164.657	1.164.657

Azionisti:	893	Teste:	23
Azionisti in proprio:	16	Azionisti in delega:	877

Assemblea Ordinaria del 29 aprile 2011
(2^ Convocazione del 04 maggio 2011)

LISTA ESITO DELLE VOTAZIONE
Oggetto: **Bilancio di esercizio al 31/12/2010**

FAVOREVOLI

Badge	Ragione Sociale	Proprio	Delega	Totale
**D	BERKELEY SQUARE COMMON INVESTMENT FUND LIMITED		20.228	20.228
**D	BERKELEY SQUARE COMMON INVESTMENT FUND LIMITED		536.595	536.595
**D	BUCKINGHAMSHIRE COUNTY COUNCIL PENSION FUND		20.114	20.114
**D	CENTRICA COMBINED COMMON INVESTMENT FUND		44.703	44.703
**D	CHESHIRE PENSION FUND .		95.854	95.854
**D	CORPORATION OF LONDON PENSION FUND		31.000	31.000
**D	DERBYSHIRE COUNTY COUNCIL SUPERANNUATION FUND		447.842	447.842
**D	STICHTING DOW PENSIOENFONDS .		122.590	122.590
**D	ESSEX COUNTY COUNCIL .		10.881	10.881
**D	IRISH AIRLINES (GENERAL EMPLOYEES) SUPERANNUATION		386.722	386.722
**D	MERCHANT NAVY OFFICERS PENSION FUND		4.420	4.420
**D	NATIONAL PENSIONS RESERVE FUNDCOMMISSION		119.962	119.962
**D	PEARSON GROUP PENSION PLAN		7.988	7.988
**D	ESB GENERAL EMPLOYEES SUPERANNUATION SCHEME		66.329	66.329
**D	WORCESTERSHIRE COUNTY COUNCIL PENSION FUND		114.794	114.794
**D	STICHTING BEWAARNEMING APG-IS2		7.242	7.242
**D	BELEGGINSPOOL ACHMEA AANDELEN WERELD		44.534	44.534
**D	TELSTRA SUPERANNUATION SCHEME		250.916	250.916
**D	QUEENSLAND INVESTMENT CORPORATION		12.839	12.839
**D	ARK LIFE ASSURANCE COMPANY LIMITED		102.362	102.362
**D	BMO NESBITT BURNS INC		15.600	15.600
**D	SCOTIA INTERNATIONAL VALUE FUND		127.272	127.272
**D	UBS DYNAMIC ALPHA STRATEGY FUNDA (AUD)		8.143	8.143
**D	WM POOL EQUITIES TRUST NO 20		391.552	391.552
**D	SELECT WORLD EQUITY FUND		249.469	249.469
**D	JANA PASSIVE GLOBAL SHARE TRUST		17.917	17.917
**D	VIRTUS MARKET NEUTRAL FUND		14.270	14.270
**D	RUSSELL INSTITUTIONAL FUNDS LLCRUSSELL INTERNATIONAL EQUITY FD		95.863	95.863
**D	RUSSELL INSTITUTIONAL FUNDS LLCRUSSELL INTL EQUITY FUND		105.449	105.449
**D	SOUTHERN CALIFORNIA EDISON CO NUCLEAR FACILITIES Q		14.315	14.315
**D	AT&T UNION WELFARE BENEFIT TRUST		68.531	68.531
**D	THE PRUDENTIAL INVESTMENT PORTFOLIOS INCDRYDEN ACTIVE ALLOCATION		652	652
**D	IPAC SPEC INV STRATEGIES-INT SHARE STRATEGY NO 1.		6.080	6.080
2075	REALE DAVIDE GIORGIO	1		1
DE*	PALAZZINI VALERIA MARIA		3	3
2077	RODINO` WALTER	25		25
2090	VITANGELI GIORGIO	5		5
2095	ANGELETTI FRANCO	20		20
847	IEPPARIELLO ANTONIO	500		500
987	BOZZI MAURIZIO	4.300		4.300

Totale voti 295.373.362
Percentuale votanti % 98,795360

Azionisti: 893 Teste: 23
Azionisti in proprio: 16 Azionisti in delega: 877

Assemblea Ordinaria del 29 aprile 2011
(2^ Convocazione del 04 maggio 2011)

LISTA ESITO DELLE VOTAZIONE
Oggetto: **Bilancio di esercizio al 31/12/2010**

FAVOREVOLI

Badge	Ragione Sociale	Proprio	Delega	Totale
Percentuale Capitale %	51,089364			

Azionisti:	893	Teste:	23
Azionisti in proprio:	16	Azionisti in delega:	877

Assemblea Ordinaria del 29 aprile 2011
(2^ Convocazione del 04 maggio 2011)

ALLEGATO "C"

ESITO VOTAZIONE

Oggetto : **Determinazione numero componenti C.d.A.**

Hanno partecipato alla votazione:

-n° 895 azionisti,

portatori di n° 298.973.440 azioni ordinarie, tutte ammesse al voto,

pari al 51,712053% del capitale sociale.

Hanno votato:

		% su Azioni Ordinarie
Favorevoli	294.045.090	98,351576
Contrari	1.890.518	0,632336
Astenuti	1.527.832	0,511026
Non Votanti	1.510.000	0,505062
Totale	298.973.440	100,000000

Ai sensi dell'art. 135-undecies del TUF **non sono computate** ai fini del calcolo della maggioranza e del capitale richiesto per l'approvazione della delibera numero **0** azioni pari al **0,000000%** delle azioni rappresentate in aula.

Azionisti in proprio: 12
Azionisti in delega: 883
Teste: 19 Azionisti. :895

Assemblea Ordinaria del 29 aprile 2011
(2^ Convocazione del 04 maggio 2011)

LISTA ESITO DELLE VOTAZIONE
Oggetto: **Determinazione numero componenti C.d.A.**

CONTRARI

Badge	Ragione Sociale	Proprio	Delega	Totale
2048	CARDARELLI ANGELO			
**D	STATE STREET TRUSTEES LIMITED ATF CIS EUROPEAN GROWTH TRUST		635.632	635.632
**D	NBT MAIN A C (NCB CLEARING SVCS)		84.565	84.565
**D	METROPOLITAN WATER RECLAMATION DISTRICT RETIREMENT FUND		4.441	4.441
**D	CO-OPERATIVE INSURANCE SOCIETY LTD		1.165.880	1.165.880

Totale voti	1.890.518
Percentuale votanti %	0,632336
Percentuale Capitale %	0,326994

Azionisti:	4	Teste:	1
Azionisti in proprio:	0	Azionisti in delega:	4

Assemblea Ordinaria del 29 aprile 2011
(2^ Convocazione del 04 maggio 2011)

LISTA ESITO DELLE VOTAZIONE
Oggetto: **Determinazione numero componenti C.d.A.**

ASTENUTI

Badge	Ragione Sociale	Proprio	Delega	Totale
1817	PEDERSOLI LANFRANCO	650		650
2048	CARDARELLI ANGELO			
**D	TREDJE AP-FONDEN		172.271	172.271
**D	FJARDE AP-FONDEN		196.414	196.414
**D	UFCW INTERNATIONAL UNION PENSION PLAN		4.400	4.400
**D	BRICKLAYERS TROWEL TRADES		8.100	8.100
**D	CHICAGO AREA INT BROTHERHOOD TEAMSTER PF		6.200	6.200
**D	FONDO ARCA BB DI ARCA S.G.R. S.P.A.		90.000	90.000
**D	FONDO ARCA AZIONI ITALIA DI ARCA S.G.R. S.P.A.		400.000	400.000
**D	ANDRA AP-FONDEN (AP2)		431.700	431.700
**D	PRIMA SGR SPA		200.000	200.000
**D	UNITED FOOD AND COMMERCIAL WORKERS UNIONS AND EMPLOYERS PENSION PLAN		3.645	3.645
**D	MARCO CONSULTING GROUP TRUST 1		13.800	13.800
**D	THE PRUDENTIAL INVESTMENT PORTFOLIOS INCDRYDEN ACTIVE ALLOCATION		652	652

Totale voti 1.527.832
Percentuale votanti % 0,511026
Percentuale Capitale % 0,264262

Azionisti: 13 Teste: 2
Azionisti in proprio: 1 Azionisti in delega: 12

Assemblea Ordinaria del 29 aprile 2011
(2^ Convocazione del 04 maggio 2011)

LISTA ESITO DELLE VOTAZIONE
Oggetto: **Determinazione numero componenti C.d.A.**

NON VOTANTI

Badge	Ragione Sociale	Proprio	Delega	Totale
2048	CARDARELLI ANGELO		1.500.000	1.500.000
**D	UBI PRAM SGR / UBI PRAM AZIONI EURO		10.000	10.000
**D	CHALLENGE FUNDS			

Totale voti	1.510.000
Percentuale votanti %	0,505062
Percentuale Capitale %	0,261178

Azionisti:	2	Teste:	1
Azionisti in proprio:	0	Azionisti in delega:	2

Assemblea Ordinaria del 29 aprile 2011
(2^ Convocazione del 04 maggio 2011)

LISTA ESITO DELLE VOTAZIONE
Oggetto: **Determinazione numero componenti C.d.A.**

FAVOREVOLI

Badge	Ragione Sociale	Proprio	Delega	Totale
1023	LEO GIANCARLO	600		600
1028	CARUSO ENRICO RAPPR. DESIGNATO EX ART. 135 UNDECIES TUF			
DE*	BETTINI ELIO		2.027	2.027
1135	CARADONNA GIANFRANCO MARIA	12		12
1151	FIASCHETTI ANDREA	10		10
1202	MANTOVANI SILVANO	8.160		8.160
1360	LOMBARDO GIUSEPPE	700		700
1445	SACCO MASSIMO			
DE*	BSI SA		40.670	40.670
1718	SICA MANUELA			
DE*	SICA RAFFAELE		138	138
1770	CALARCO VINCENZO			
DE*	INVESTIMENTI SUD ITALIA S.R.L.		5	5
1819	MIGLIORATI PIER LUIGI			
DE*	BANCA D`ITALIA		7.218.781	7.218.781
1822	LAUDI GIULIANO	2		2
DE*	CAIMI ANNAMARIA		1	1
1914	GABOARDI SAVERIO	1.000		1.000
2008	CUCCURULLO OLGA			
DE*	MINISTERO DELL`ECONOMIA E DELLE FINANZE		174.626.554	174.626.554
2048	CARDARELLI ANGELO			
**D	DANSKE BANK A/S CLIENTS NET INVESTORS		69.290	69.290
**D	GOLDMAN SACHS JBWERE GLOBAL		64.569	64.569
**D	BAE COMMON INVESTMENT FUND		593.858	593.858
**D	BT PENSION SCHEME		165.152	165.152
**D	STICHTING PENSIOENFONDS VAN DE METALEKTR		10.359	10.359
**D	WANDSWORTH BOROUGH COUNCIL PENSION FUND		57.653	57.653
**D	ACCIDENT COMPENSATION CORPORATION		12.945	12.945
**D	AMERICAN COLLEGE OF SURGEONS		3.562	3.562
**D	DAILY M&G TRUST SENIOR EXECUTIVES		3.909	3.909
**D	CADBURY SCHWEPPES PLC PENSION TRUST LTD		12.147	12.147
**D	A I DUPONT TESTAMENTARY TRUST		15.830	15.830
**D	FORD FOUNDATION		42.364	42.364
**D	FORD MOTOR COMPANY DEFINED BENEFIT		56.428	56.428
**D	JAGUAR PENSION PLAN		3.813	3.813
**D	LEGAL&GENERAL EUROPEAN INDEX TRUST		239.293	239.293
**D	RBS LEGAL E GENERAL INTL INDEX TRUST		5.867	5.867
**D	NORTHERN INTL EQUITY INDEX FUND		56.840	56.840
**D	THE MASTER TRUST BANK OF JAPAN		2.493	2.493
**D	NORTHWESTERN UNIVERSITY		6.162	6.162
**D	NT GLOBAL INVESTMENT COLL FUNDS		488.786	488.786
**D	NTGI-QM COMMON DAILY ALL COUNTRY WORLD E		7.077	7.077
**D	NATIONAL RAILROAD INVESTMENT TRUST		754.469	754.469

Azionisti:	876	Teste:	18
Azionisti in proprio:	11	Azionisti in delega:	865

Assemblea Ordinaria del 29 aprile 2011
(2^ Convocazione del 04 maggio 2011)

LISTA ESITO DELLE VOTAZIONE
Oggetto: **Determinazione numero componenti C.d.A.**

FAVOREVOLI

Badge	Ragione Sociale	Proprio	Delega	Totale
**D	VOLUNTARY EMPLOYEES BENEFICIARY ASSOCIAT		7.891	7.891
**D	SURREY COUNTY COUNCIL PENSION FUND		12.369	12.369
**D	TENNESSE CONSOLIDATED RETIREMENT SYSTEM		40.385	40.385
**D	THE HENRY SMITH CHARITY		11.702	11.702
**D	THE NUFIELD FOUNDATION		1.650	1.650
**D	TRINITY COLLEGE		2.368	2.368
**D	WHEELS COMMON INVESTMENT FUND		9.467	9.467
**D	CABLE & WIRELESS RETIREMENT PLAN		3.654	3.654
**D	NEW ZEALAND SUPERANNUATION FUND		9.829	9.829
**D	CLEARWATER INTERNATIONAL FUND		11.445	11.445
**D	HARVEY HUBBELL INC MSTR PENS TRUST		3.392	3.392
**D	THE MARATHON LONDON GROUP TRUST FOR EMPLOYEE BENEFIT PLANS		390.170	390.170
**D	M-L INTERNATIONAL INVESTMENT FUND		45.167	45.167
**D	PFIZER INC.RETIREMENT ANNUITY PLAN		7.405	7.405
**D	MAIL NEWSPAPERS PENSION SCHEME		181.656	181.656
**D	DAILY MEG TRUST SENIOR EXECUTIVES		5.365	5.365
**D	CABLE & WIRELESS PENSION TRUSTEE LTD AS TRUSTEE FOR THE C AND W SUPERANNUATION FND		66.552	66.552
**D	PZENA VALUE GROUP TRUST		319.896	319.896
**D	CLEARWATER INTERNATIONAL FUND		3.656	3.656
**D	1982 SMITH TRUST		9.133	9.133
**D	CABLE & WIRELESS WORLDWIDE RETIREMENT PLAN		95.950	95.950
**D	YORKSHIRE & CLYDESDALE BANK PENSION SCHEME		201.386	201.386
**D	UNITED NATIONS RELIEF AND WORKS FOR PALESTINIAN REFUGEES IN THE NEAR EAST		1.743	1.743
**D	LOTHIAN PENSION FUND		22.281	22.281
**D	BRANDES INVEST PARTNERS LP 401K		2.200	2.200
**D	STICHTING BEDRIJFSPENSIOENFONDS VOOR		32.554	32.554
**D	NORTHERN INSTIT FUNDS INT INDEX PF		8.268	8.268
**D	MUNICIPAL EMP ANNUITY E BEN FD CHICA		8.237	8.237
**D	INDIANA STATE TEACHERS RETIREMENT FD		20.841	20.841
**D	HENRY J KAISER FAMILY FOUNDATION		1.166	1.166
**D	KENTUCKY RETIREMENT SYSTEM		361.709	361.709
**D	KENTUCKY RETIREMENT SYSTEMS		77.875	77.875
**D	CITY OF JACKSONVILLE POLICE& FIRE PP		60.054	60.054
**D	QM COMMON DAILY WORLD INDEX FUND		14.670	14.670
**D	SAN FRANCISCO CITY & COUN.RET.SYSTEM		22.978	22.978
**D	THE TIMKEN CO. COLLECTIVE INVEST. TS		31.855	31.855
**D	ANDREW W. MELLON FOUNDATION		1.218	1.218
**D	HARRY & JEANETTE WEINBERG FOUNDATION		22.486	22.486
**D	FUNDO DE PENSOES		25.409	25.409
**D	INTERNATIONAL EQUITY PARTNERS		3.819	3.819
**D	HK MONETARY AUTHORITY		231.707	231.707
**D	HONG KONG SPECIAL ADMIN EXCHANGE FD		57.719	57.719
**D	BRANDES INL`T EQUITY FUND		125.435	125.435

Azionisti:	876	Teste:	18
Azionisti in proprio:	11	Azionisti in delega:	865

Assemblea Ordinaria del 29 aprile 2011
(2^ Convocazione del 04 maggio 2011)

LISTA ESITO DELLE VOTAZIONE
Oggetto: **Determinazione numero componenti C.d.A.**

FAVOREVOLI

Badge	Ragione Sociale	Proprio	Delega	Totale
**D	NORTHERN TRUST NON-UCITS COMMON CONTRACT		807	807
**D	AMERICAN BAR ASSOCIATION		20.300	20.300
**D	HIGHCLERE INTERNATIONAL INVESTORS SMID F		81.710	81.710
**D	LJR LIMITED PARTNERSHIP		7.100	7.100
**D	THE MARATHON-LONDON GLOBAL INVESTMENT TRUST		135.771	135.771
**D	THE MARATHON-LONDON GLOBAL INVESTMENT TRUST I		8.507	8.507
**D	PZENA VALUE TRUST		10.012	10.012
**D	VALUEQUEST PARTNERS LLC		13.580	13.580
**D	PZENA INTERNATIONAL VALUE SERVICE		3.895	3.895
**D	SENTINEL INTERNATIONAL TRUST		310	310
**D	SENTINEL INTERNATIONAL FUND		310	310
**D	COMMON MONTHLY INTL EX-JAPAN EQUITY		6.552	6.552
**D	CENTRAL PROVIDENT FUND BOARD		6.161	6.161
**D	NATIONAL COUNCIL FOR SOCIAL SEC FUND		15.899	15.899
**D	THE TAYSIDE SUPERANNUATION FUND		667.358	667.358
**D	IBM PENSION PLAN		45.364	45.364
**D	INCOME TRUST: FIDELITY S GLOBAL EX US I		7.627	7.627
**D	NORTHERN TRUST ROBUSTA FUND		32.593	32.593
**D	NORTHERN TRUST QUANTITATIVE FUND PLC		18.214	18.214
**D	NORTHERN TRUST UNIT TRUST		93.390	93.390
**D	NORTHERN TRUST ROBUSTA FUND		35.232	35.232
**D	FORD OF CANADA MASTER TRUST FUND		8.279	8.279
**D	MICROSOFT GLOBAL FINANCE LIMITED		69.444	69.444
**D	FUTURE FUND FOR BOARD OF GUARDIANS		103.923	103.923
**D	BLUE SKY GROUP		152.600	152.600
**D	GARD COMMON CONTRACTUAL FUND		2.285	2.285
**D	CLERICAL MED INVEST GROUP LIMITED		31.226	31.226
**D	HALIFAX INTL INVEST ICVC EUROPEAN FD		94.288	94.288
**D	STICHTING PENSIOENFONDS SAGITTARIUS		17.395	17.395
**D	UBS FUND MANAGEMENT (SWITZERLAND) AG		502.060	502.060
**D	ILLINOIS TEACHERS RETIREMENT SYSTEM		3.729	3.729
**D	ARGA GLOBAL FUND		6.065	6.065
**D	UBS FUND MANAGEMENT (LUXEMBOURG) S.A.		2.483.158	2.483.158
**D	UBS (LUX) EQUITY FUND - EURO COUNTRIES		1.180.784	1.180.784
**D	UBS (LUX) KEY SELECTION SICAV		492.825	492.825
**D	UBS (LUX) STRATEGY FUND		7.696	7.696
**D	UBS (LUX) STRATEGY XTRA SICAV		5.200	5.200
**D	UBS (LUX) KEY SELECTION SICAV 2		331.523	331.523
**D	UBS (LUX) EQUITY SICAV - EUROPEAN HIGH DIVIDEND		334.252	334.252
**D	TRUST E CUSTODY SERVICES BANK LTD		152.781	152.781
**D	ABU DHABI RETIREMENT PENSION FUND		16.978	16.978
**D	STICHTING PENSIOENFONDS CAMPINA		12.837	12.837
**D	JAPAN TRUSTEE SERVICES BANK,LTD INV.FUND		3.409	3.409

Azionisti:	876	Teste:	18
Azionisti in proprio:	11	Azionisti in delega:	865

Assemblea Ordinaria del 29 aprile 2011
(2^ Convocazione del 04 maggio 2011)

LISTA ESITO DELLE VOTAZIONE
Oggetto: **Determinazione numero componenti C.d.A.**

FAVOREVOLI

Badge	Ragione Sociale	Proprio	Delega	Totale
**D	GMO TAX-MANAGED INTERNATIONAL EQUITIES F		40.905	40.905
**D	SCUDDER VARIABLE SERIES II - SCUDDER INTERNATIOL SELECT PORTFOLIO		10.520	10.520
**D	VANGUARD GLOBAL EQUITY FUND		50.286	50.286
**D	VANGUARD EUROPEAN STOCK INDEX FUND		431.957	431.957
**D	VANGUARD TAX-MANAGED INTERNATIONAL FUND		328.281	328.281
**D	MORGAN GRENFELL INTERNATIONAL SELECT EQUITY FUND		6.411	6.411
**D	ASST. VICE PRESIDENT ATTN JAMES MCNALLY, BROWN BROTHERS HARRIMAN CO.		460.460	460.460
**D	INVESTMENT MANAGEMENT UNIT SEI INVESTMENTS, ATTN NOREEN PARK		28.894	28.894
**D	SEI INST INVEST TRUST WORLD EQ EX-US FUN		50.238	50.238
**D	GMO DEVELOPED WORLD STOCK FUND		60.034	60.034
**D	THE MASTER TRUST BANK OF JAPAN LTD		1.532	1.532
**D	THE MASTER TRUST BANK OF JAPAN LTD		16.509	16.509
**D	WELLINGTON MNGMT PORTF LUX III DIVERSIFI		1.381	1.381
**D	ING DIRECT		5.848	5.848
**D	OFI INSTITUTIONAL INTERNATIONAL INDEX FU		2.628	2.628
**D	SEI INST INV TRUST SCREENED WORL		654	654
**D	VANGUARD TOTAL WORLD STOCK INDEX FUND		17.586	17.586
**D	VANGUARD DEVELOP MARKET INDEX FUND		403.620	403.620
**D	VANGUARD FTSE ALL-WORLD EX US INDEX FUND		334.210	334.210
**D	GMO WORLD EX UK EQUITY FUND		51.988	51.988
**D	JAPAN TRUSTEE SERVICES BANK LTD RB DBU STRATEGY MF (TAX-EXEMPT QII)		2.456	2.456
**D	PYRAMIS GLOBAL EX US INDEX FUND LP		6.798	6.798
**D	SCHWAB FUNDAMENTAL INTER LARGE COMP IN FUND		24.794	24.794
**D	SDA INTERNATIONAL EQUITY INDEX FUND		6.807	6.807
**D	PINEBRIDGE EUROPE EQUITY FUND		17.336	17.336
**D	FCP CNP ACTIONS EM		65.436	65.436
**D	VRP 2		65.926	65.926
**D	SATURNE ACTIONS EUROPEENNES		71.794	71.794
**D	GA FUND L		121.320	121.320
**D	SECTOR LEADERS INTERNAT EQUITIES FUND		39.700	39.700
**D	SECTOR LEADERS INTERNAT EQUITIES FUND		6.453	6.453
**D	HOUR GLASS INDEXED INT SHARED SECT TRUST		7.104	7.104
**D	OPTIMIX WHOLESALE GLOBAL SHARE TRUST		18.566	18.566
**D	INSURANCE COMMISSION OF WETERN AUSTRALIA		4.354	4.354
**D	AXA ROSENBERG EUROBLOC		587.633	587.633
**D	WITAN INVESTMENT TRUST PLC		21.156	21.156
**D	NORTH DAKOTA STATE INVESTMENT BOARD		65.200	65.200
**D	SAN ANTONIO FIRE&POLICE PENSION FUND		12.200	12.200
**D	TRIAD FOUNDATION INC		2.900	2.900
**D	UTAH STATE RETIREMENT SYSTEMS		24.543	24.543
**D	RET.PLAN FOR CHICAGO TRANSIT AUT.EMP		19.100	19.100
**D	LSV INTERNATIONAL VALUE EQUITY TST		175.400	175.400
**D	NCR CORPORATION PENSION TRUST		5.200	5.200

Azionisti:	876	Teste:	18
Azionisti in proprio:	11	Azionisti in delega:	865

Assemblea Ordinaria del 29 aprile 2011
(2^ Convocazione del 04 maggio 2011)

LISTA ESITO DELLE VOTAZIONE
Oggetto: **Determinazione numero componenti C.d.A.**

FAVOREVOLI

Badge	Ragione Sociale	Proprio	Delega	Totale
**D	UNITED AIRLINES PILOTS DIR.PLAN TR.		44.600	44.600
**D	LSV GLOBAL EQUITY FUND		32.000	32.000
**D	VIA RAIL PENSION PLAN EMPL NON UNION		24.388	24.388
**D	MANULIFE INTERNATIONAL EQUITY INDEX FUND		4.178	4.178
**D	MAPLE BROWN ABBOTT INTL EQUITY TRUST		6.992	6.992
**D	EAFE EQUITY INDEX FUND		39.352	39.352
**D	TECK COMINICO METALS LTD. PENSION PLAN F		25.100	25.100
**D	ELK VALLEY COAL MULTI UNIT MASTER TRUST		16.800	16.800
**D	EI DU PORT CANADA COMPANY PENS PL		54.608	54.608
**D	PACIFIC SALMON COMMISSION LSV		4.000	4.000
**D	COMMONWEALTH OF PENNSYLVANIA - PUBLIC SCHOOL EMPLOYEES` RETIREMENT SYSTEM		9.238	9.238
**D	HELABA INVEST KAPITALANLAGENG ESELLSCHAFT MBH		100	100
**D	HSBC EUROPEAN INDEX FUND		18.569	18.569
**D	FIRST CLEARING LLC		14.310	14.310
**D	HSBC INVESTMENT FUNDS (UK) LIMITED		18.340	18.340
**D	NUCLEAR LIABILITIES FUND LIMITED		10.104	10.104
**D	FRIENDS PROVIDENT PENSIONS LIMITED		265.569	265.569
**D	HSBC INSTITUTIONAL TRUST SERVICES (IRELAND) LTD RE HSBC MSCI WORLD ETF		4.879	4.879
**D	AVIVA INVESTORS INTERNATIONAL FUND		23.611	23.611
**D	MORGAN STANLEY INVESTMENT FUNDS		3.710	3.710
**D	JPMORGAN INVESTMENT FUNDS		41.043	41.043
**D	JPMORGAN FUNDS EUROPE DYNAMIC SMALL CAP FUND		859	859
**D	VANGUARD INVESTMENT SERIES, PLC		380.938	380.938
**D	SAS TRUSTEE CORPORATION		865	865
**D	RETAIL EMPLOYEES SUPERANNUATION TRUST		137.056	137.056
**D	AUSTRALIAN REWARD INVESTMENT ALLIANCE		31.270	31.270
**D	SUPERANNUATION FUNDS MANAGEMENT CORPORAT		49.200	49.200
**D	AVIVA INVESTORS		249.407	249.407
**D	CALEDONIAN TRUST (CAYMAN) LIMITED ACTING		28.000	28.000
**D	THE CHASE MANHATTAN BANK		23.618	23.618
**D	LABOR PENSION FUND SUPERVISORY COMMITTEE		7.199	7.199
**D	LABOR PENSION FUND SUPERVISORY COMMITTEE-LABOR RETIREMENT FUND		7.054	7.054
**D	FIDUCIARY TRUST COMPANY INTERNATIONAL AS		1.500	1.500
**D	QANTAS SUPERANNUATION PLAN		11.516	11.516
**D	INTECH INTERNATIONAL SHARES HIGH OPPORTU		3.952	3.952
**D	FUNDACAO CALOUSTE GULBENKIAN		28.312	28.312
**D	THE INCOME FUND OF AMERICA INC		7.000.000	7.000.000
**D	VANGUARD INTERNATIONAL SHARE INDEX FUND		102.161	102.161
**D	CAPITAL WORLD GROWTH INCOME FUND INC		2.740.000	2.740.000
**D	VANGUARD CARBON AWARE INTERNATIONAL SHAR		13.357	13.357
**D	THE TRUSTEE FOR INTERNATIONAL EQUITIES S		6.765	6.765
**D	HARTFORD LIFE INSURANCE COMPANY		12.703	12.703
**D	ALTRIA CORPORATE SERVICES MASTER RETIREM		17.000	17.000

Azionisti:	876	Teste:	18
Azionisti in proprio:	11	Azionisti in delega:	865

Assemblea Ordinaria del 29 aprile 2011
(2^ Convocazione del 04 maggio 2011)

LISTA ESITO DELLE VOTAZIONE
Oggetto: **Determinazione numero componenti C.d.A.**

FAVOREVOLI

Badge	Ragione Sociale	Proprio	Delega	Totale
**D	AVIVA INVESTORS MANAGED FUND ICVC - DIVERSIFIED STRATEGY FUND		2.220	2.220
**D	AVIVA INVESTORS FUNDS ICVC THE GLOBAL RE		11.000	11.000
**D	AMONIS NV		6.352	6.352
**D	NATIONAL WESTMINSTER REINSURANCE LTD		1.390	1.390
**D	AVIVA LIFE & PENSIONS UK LIMITED		261.659	261.659
**D	NEW YORK STATE COMMON RETIREMENT FUND		450.715	450.715
**D	STATE OF WYOMING, WYOMING STATE TREASURE		103.994	103.994
**D	T ROWE PRICE INTERNATIONAL INDEX FUND, I		3.607	3.607
**D	WASHINGTON STATE INVESTMENT BOARD		202.544	202.544
**D	THE BOEING COMPANY EMPLOYEE RETIREMENT P		20.754	20.754
**D	EQ ADVISORS - AXA TACTICAL MANAGER INTER		23.615	23.615
**D	JNL/MELLON CAPITAL MANAGEMENT INTERNATIO		43.362	43.362
**D	VANTAGEPOINT OVERSEAS EQUITY INDEX FUND		1.974	1.974
**D	COMMINGLED PENSION TRUST FUND (INTERNATI		10.940	10.940
**D	YOUNG MENS CHRISTIAN ASSOC. RETIR FD		23.100	23.100
**D	SBC MASTER PENSION TRUST		25.130	25.130
**D	WAMU PENSION PLAN MASTER TRUST		8.000	8.000
**D	JPMORGAN INTERNATIONAL EQUITY INDEX FUND		67.281	67.281
**D	ENSIGN PEAK ADVISORS INC.		329.900	329.900
**D	PUBLIC EDUCATION RET SYSTEM MISSOURI		5.733	5.733
**D	FRANKLIN TEMPLETON INVESTMENT FUNDS		24.693	24.693
**D	GOLDMAN SACHS TRUST - GOLDMAN SACHS INTE		49.861	49.861
**D	GOLDMAN SACHS TRUST - GOLDMAN SACHS STRU		27.195	27.195
**D	GOLDMAN SACHS TRUST - GOLDMAN SACHS STRUCTURED INTERNATIONAL TAX-MANAGED EQUITY		236.600	236.600
**D	THE MASTER TRUST BANK OF JAPAN LTD AS TRUSTEE FOR MUTB400045794 11-3		403.022	403.022
**D	THE MASTER TRUST BANK OF JAPAN LTD AS TRUSTEE FOR MUTB400045795 11 3		394.672	394.672
**D	ROYAL SCOTTISH ASSURANCE PLC		2.553	2.553
**D	JPMORGAN EUROPEAN INVESTMENT TRUST PLC		93.928	93.928
**D	RBS INVESTMENT FUNDS ICVC BALANCED FUND		3.587	3.587
**D	JPMORGAN FUND ICVC - JPM INSTITUTIONAL C		4.827	4.827
**D	NATIONAL WESTMINSTER LIFE ASSURANCE LTD		37.075	37.075
**D	THE MASTER TRUST BANK OF JAPAN LTD AS TRUSTEE FOT MTBJ400045825		75.242	75.242
**D	THE MASTER TRUST BANK OF JAPAN, LTD. AS TRUSTEE FO FOR MTBJ400045826		729.310	729.310
**D	TAMESIDE MBC RE GREATER MANCHESTER PENSI		1.132.796	1.132.796
**D	STICHTING PENSIOENFONDS MEDISCHE SPECIALISTEN		199.939	199.939
**D	STICHTING PENSIOENFONDS VOOR HUISARTSEN		56.446	56.446
**D	PRUDENTIAL STAFF PENSIONS LIMITED AS TRUSTEE		9.779	9.779
**D	BMW (UK) TRUSTEES LTD, TRUSTEE OF THE BM		57.528	57.528
**D	ASTRAZENECA PENSIONS TRUSTEE LIMITED AS		15.003	15.003
**D	VANGUARD TOTAL INTERNATIONAL STOCK INDEX		1.212.416	1.212.416
**D	PUBLIC EMPLOYEES RETIREMENT ASSOCIATION		116.010	116.010
**D	STATE OF NEW MEXICO STATE INVESTMENT COU		43.559	43.559
**D	VANGUARD FIDUCIARY TRUST COMPANY EUROPEA		22.899	22.899

Azionisti:	876	Teste:	18
Azionisti in proprio:	11	Azionisti in delega:	865

Assemblea Ordinaria del 29 aprile 2011
(2^ Convocazione del 04 maggio 2011)

LISTA ESITO DELLE VOTAZIONE
Oggetto: **Determinazione numero componenti C.d.A.**

FAVOREVOLI

Badge	Ragione Sociale	Proprio	Delega	Totale
**D	ROYAL BANK OF CANADA TRUST COMPANY ASIA LIMITED AS TRUSTEE OF THE JF SAR EUROPEAN FUND		30.006	30.006
**D	AVIVA LIFE PENSIONS UK LIMITED		713.931	713.931
**D	AVIVA STAFF PENSION TRUSTEE LIMITED AS TRUSTEE OF AVIVA STAFF PENSION SCHEME		160.012	160.012
**D	NOMURA TRUST AND BANKING CO JPM RAILWAY		744.797	744.797
**D	JAPAN TRUSTEE SERVICES BANK LTD AS TRUST		35.094	35.094
**D	PUBLIX SUPER MARKETS, INC		12.700	12.700
**D	PENN SERIES DEVELOPED INTERNATIONAL INDE		2.436	2.436
**D	T.ROWE PRICE RETIREMENT DATE TRUST		68.899	68.899
**D	RESURRECTION HEALTH CARE		2.088	2.088
**D	WEST SUBURBAN RETIREMENT INCOME PLAN		291	291
**D	RESURRECTION HEALTH CARE PENSION PLAN		939	939
**D	DAVID E MOORE		3.650	3.650
**D	GENTLENESS LLC		919	919
**D	VINSON & ELKINS LLP RETIREMENT PLANS MAS		25.536	25.536
**D	THE THOMSON HOLDINGS INC.GROUP PENSION P		5.900	5.900
**D	F&C INSTITUTIONAL INVESTMENT FUNDS ICVC		353.070	353.070
**D	TROWE PRICE INTERNATIONAL CORE EQUITY FD		26.085	26.085
**D	GAM GLOBAL DIVERSIFIED		135.017	135.017
**D	T.ROWE PRICE BALANCED FUND INC		175.793	175.793
**D	T. ROWE PRICE EQUITY SERIES, INC., PERSO		2.084	2.084
**D	T.ROWE PRICE PERSONAL STRATEGY BALANCED		22.684	22.684
**D	T.ROWE PRICE PERSONAL STRATEGY GROWTH FU		65.965	65.965
**D	T.ROWE PRICE PERSONAL STRATEGY INCOME FU		28.481	28.481
**D	T. ROWE PRICE OVERSEAS STOCK FUND		751.642	751.642
**D	FIREFIGHTERS RETIREMENT SYSTEM		8.300	8.300
**D	G.A.S. (CAYMAN) LIMITED AS TRUSTE, FOR ANALYTIC GLOBAL LOWVOLATILITY I		27.345	27.345
**D	JAPAN TRUSTEE SERVICES BANK, LTD. RE MATB NISSAY, PANAGORA GBL EQTY PASS FD		15.078	15.078
**D	FUND/PZENA VALUE FUNDS PL		130.863	130.863
**D	FEDERATED CITY RETIREMENT SAN JOSE		38.078	38.078
**D	ATLAS I LLC		6.100	6.100
**D	LSAAV, LLC		64.900	64.900
**D	JRT LLC		3.300	3.300
**D	CATERPILLAR PENSION PLAN		32.409	32.409
**D	NORTHERN TRUST MANAGED FUNDS		19.300	19.300
**D	FEDERIS EPARGNE EQUILIBREE		7.800	7.800
**D	FCP FEDERIS ACT QUATREM		60.000	60.000
**D	FCP FEDERIS EURO ACTIONS		73.440	73.440
**D	FCP FEDERIS EUROPE ACTIONS		47.000	47.000
**D	OFI NEMO		125.000	125.000
**D	OFI CIBLE		488.821	488.821
**D	AVENIR EURO		100.000	100.000
**D	SHELL TRUST (BERMUDA) LTD AS TRUSTEE OF THE SHELL OVERSEAS C.P. FUND		32.514	32.514
**D	SHELL TRUST (BERMUDA) LIMITED AS TRUSTEE		5.342	5.342

Azionisti:	876	Teste:	18
Azionisti in proprio:	11	Azionisti in delega:	865

Assemblea Ordinaria del 29 aprile 2011
(2^ Convocazione del 04 maggio 2011)

LISTA ESITO DELLE VOTAZIONE
Oggetto: **Determinazione numero componenti C.d.A.**

FAVOREVOLI

Badge	Ragione Sociale	Proprio	Delega	Totale
**D	BLACKROCK AUSTRALIA LTD AS RESPONSIBLE E		40.589	40.589
**D	H.E.S.T. AUSTRALIA LIMITED		2.165	2.165
**D	RETAIL EMPLOYEES SUPERANNUATION TRUST		66.471	66.471
**D	UBS EUROPEAN EQUITY FUND		165.976	165.976
**D	UBS GLOBAL ASSET MANAGEMENT LIFE LTD		70.257	70.257
**D	UBS DYNAMIC ALPHA STRATEGIES MASTER FUND		57.495	57.495
**D	BLACKROCK INDEXED ALL-COUNTRY EQUITY FUN		2.144	2.144
**D	GOVERNMENT SUPERANNUATION FUND		156.241	156.241
**D	RETIREMENT BENEFITS FUND BOARD		118.913	118.913
**D	NATIONWIDE INTERNATIONAL INDEX FUND		61.020	61.020
**D	EQ ADVISORS TRUST- EQ/TEMPLETON GLOBAL E		3.870	3.870
**D	EQ ADVISORS TRUST - EQ/GLOBAL MULTI-SECT		29.588	29.588
**D	AXA PREMIER VIP TRUST - MULTIMANGER INTE		17.201	17.201
**D	EQ ADVISORS TRUST - EQ/INTERNATIONAL COR		19.492	19.492
**D	UBS DYNAMIC ALPHA FUND		143.968	143.968
**D	NVIT INTERNATIONAL INDEX FUND		46.372	46.372
**D	EQ ADVISORS - AXA TACTICAL MANAGER INTER		24.982	24.982
**D	BLACKROCK ASSET MANAGEMENT PENSIONS LIMI		949.915	949.915
**D	BLACKROCK INDEX SELECTION FUND		179.128	179.128
**D	STICHTING SHELL PENSIOENFONDS		140.879	140.879
**D	SHELL PENSIONS TRUST LIMITED AS TRUSTEEOF SHELL C.P.FUND		97.185	97.185
**D	ELKARKIDETZA EPSV		49.355	49.355
**D	THE MASTER TRUST BANK OF JAPAN, LTD. AS TRUSTEE FOR MUTB400045792		390.905	390.905
**D	MASTER INTERNATIONAL INDEX SERIES OF QUA		34.112	34.112
**D	MASTER TRUST FOR NATIONAL PENSION FD		13.953	13.953
**D	BLACKROCK ASSET MANAGEMENT PENSIONS LIMITED		31.115	31.115
**D	UBS MARKET NEUTRAL MULTI-STRATEGY FUND		9.735	9.735
**D	SMA RELATIONSHIP TRUST-SERIES A		10.196	10.196
**D	EQ ADVISORS TRUST-AXA TACTICAL MANAGER INTERNATIONAL PORTFOLIO 1		9.166	9.166
**D	STICHTING TOT BEWARING CORDARES SUBFONDS		37.149	37.149
**D	RMB MULTIMANAGER SICAV-SIF		116.477	116.477
**D	UBS GLOBAL EMERGING MARKET VALUE FOCUS FUND		4.969	4.969
**D	WEST YORKSHIRE PENSION FUND		70.000	70.000
**D	WEST MIDLANDS METROPOLITAN AUTHORITI		60.000	60.000
**D	LMA (LUXEMBOURG) SARL)		611	611
**D	MLPRO OMNIBUS ACCOUNT		2.770	2.770
**D	SCHRODER GLOBAL ACTIVE VALUE FUND		165.205	165.205
**D	SCHRODER DIVERSIFIED GROWTH FUND		20.731	20.731
**D	JOHN LEWIS PARTNERSHIP PENSIONS TRUST AS		16.012	16.012
**D	SCHRODER INTERNATIONAL DIVERSIFIED VALUE		2.101	2.101
**D	SCHRODER QEP GLOBAL ACTIVE VALUE FUND		534.454	534.454
**D	FD INTERNATIONAL SHARE FUND 1		35.815	35.815
**D	FUTURE DIRECT CORE INTERN SHARE FUND 2		52.087	52.087

Azionisti:	876	Teste:	18
Azionisti in proprio:	11	Azionisti in delega:	865

Assemblea Ordinaria del 29 aprile 2011
(2^ Convocazione del 04 maggio 2011)

LISTA ESITO DELLE VOTAZIONE
Oggetto: **Determinazione numero componenti C.d.A.**

FAVOREVOLI

Badge	Ragione Sociale	Proprio	Delega	Totale
**D	MLPF&S NON-RESIDENT EQUITY ACCOUNT		8.230	8.230
**D	PIONEER INVESTMENT MANAGEMENT SGRPA / AZIONARIO CRESCITA		28.608	28.608
**D	AXA INVESTMENT MANAGERS PARIS		12.781	12.781
**D	S2G		80.988	80.988
**D	ETOILE GESTION		26.454	26.454
**D	OFI FLEX C O OFI ASSET MANAGEMENT		180.600	180.600
**D	OFI APPROCHE ACTUARIELLE ACTIONS C O OFI QUANT		71.858	71.858
**D	OFI AM		115.220	115.220
**D	HARTFORD INTERNATIONAL GLOBAL EQUITY EX JAPAN INDEX FUND		37.809	37.809
**D	SEI INTECH GLOBAL DEVELOPED EQUITY POOL		2.719	2.719
**D	SEI GLOBAL MANAGED VOLATILITY POOL ANALYTIC INVESTORS INC		4.867	4.867
**D	CHILDREN S HEALTHCARE OF ATLANTA INC		12.250	12.250
**D	SEI ACADIAN EUROPE EX UK EQUITY POOL		306.002	306.002
**D	SEI GLOBAL MASTER FUND PAN EUROPEAN EQUITY FUND ACADIAN		47.638	47.638
**D	THE NORTHWESTERN MUTUAL LIFE INSURANCE COMPANY FOREIGN EQ		22.169	22.169
**D	THE NORTHWESTERN MUTUAL LIFE INSURANCE COMPANY GASA EQUITY		8.194	8.194
**D	PIONEER ASSET MANAGEMENT S A		281.464	281.464
**D	EURIZON STARS FUND ITALIAN EQUITY EURIZON CAPITAL S.A.		79.730	79.730
**D	EURIZON STARS FUND EUROPEAN EQUITY EURIZON CAPITAL S.A.		8.056	8.056
**D	EURIZON EASY FUND EQUITY EUROPE EURIZON CAPITAL S.A.		59.906	59.906
**D	EURIZON EASY FUND EQUITY EURO EURIZON CAPITAL S.A.		20.339	20.339
**D	EURIZON EASY FUND EQUITY ITALY EURIZON CAPITAL S.A.		94.458	94.458
**D	EURIZON EASY FUND EQUITY INDUSTRIALS EURIZON CAPITAL S.A.		7.393	7.393
**D	CITADEL GLOBAL EQUITIES FUND SARL		36.429	36.429
**D	JOHN DEERE PENSION TRUST		114.700	114.700
**D	IRISH LIFE ASSURANCE		361.386	361.386
**D	STICHTING PENSIOENFONDS METAAL EN TECHNIEK		57.701	57.701
**D	HIBERNIAN LIFE & PENSIONS FUND		95.398	95.398
**D	AVIVA INVESTORS INTERNATIONAL INDEX TRACKING FUND		9.428	9.428
**D	AVIVA INVESTORS BALANCED MANAGED FUND		4.039	4.039
**D	STANLIB FUNDS LIMITED		5.405	5.405
**D	COLONIAL FIRST STATE INVESTEMENT LIMITED		24.704	24.704
**D	STICHTING MN SERVICES AANDELENFONDS EUROPA		8.868	8.868
**D	WILMINGTON MULTI-MANAGER INTERNATIONAL FUND		36.493	36.493
**D	LEGAL AND GENERAL ASSURANCE PENSIONS MANAGEMENT LIMITED		68.453	68.453
**D	LAZARD ASSET MANAGEMENT LTD.		2.422.383	2.422.383
**D	LEGAL AND GENERAL ASSURANCE (PENSIONS MANAGEMENT) LTD		20.350	20.350
**D	STANDARD LIFE INVESTMENT LIMITED		3.626	3.626
**D	WILSHIRE VARIABLE INSURANCE TRUST-INTERNATIONAL EQUITY FUND		1.090	1.090
**D	ADVANCED SERIES TRUST - AST INTERNATIONAL VALUE PORTFOLIO		420.900	420.900
**D	ADVANCED SERIES TRUST - AST T. ROWE PRICE ASSET ALLOCATION PORTFOLIO		209.308	209.308
**D	COMMONWEALTH BANK OFFICERS SUPERANNUATION CORPORATION PTY LTD		16.032	16.032
**D	THE TARGET PORTFOLIO TRUST- INTERNATIONAL EQUITY PORTFOLIO		50.900	50.900

Azionisti:	876	Teste:	18
Azionisti in proprio:	11	Azionisti in delega:	865

Assemblea Ordinaria del 29 aprile 2011
(2^ Convocazione del 04 maggio 2011)

LISTA ESITO DELLE VOTAZIONE
Oggetto: **Determinazione numero componenti C.d.A.**

FAVOREVOLI

Badge	Ragione Sociale	Proprio	Delega	Totale
**D	TARGET ASSET ALLOCATION FUNDS- TARGET GROWTH ALLOCATION FUND		6.200	6.200
**D	THE PRUDENTIAL SERIES FUND - SP INTERNATIONAL VALUE PORTFOLIO		48.400	48.400
**D	TARGET ASSET ALLOCATION FUNDS-TARGET MODERATE ALLOCATION FUND		5.400	5.400
**D	PRUDENTIAL WORLD FUND INC.-DRYDEN INTERNATIONAL VALUE FUND		15.200	15.200
**D	BALENTINE INTERNATIONAL EQUITY FUND SELECT LP		47.973	47.973
**D	ADVANCED SERIES TRUST- AST ADVANCED STRATEGIES PORTFOLIO		160.800	160.800
**D	STICHTING MN SERVICES AANDELENSFONDS EUROPA III		1.105	1.105
**D	NTUC INCOME INSURANCE COOPERATIVE LIMITED		53.708	53.708
**D	NZGT - ING WHOLESALE INTL SHARE NO.3 FUND		19.000	19.000
**D	ORBIS US EQUITY FUND LP		377.521	377.521
**D	UMB SCOUT INTERNATIONAL DISCOVERY FUND		24.030	24.030
**D	COLONIAL FIRST STATE INVESTMENTS LIMITED		52.045	52.045
**D	FRIENDS PROVIDENT LIFE PENSION LTD		78.314	78.314
**D	MACQUARIE INVESTMENT MANAGEMENT LIMITED		336.552	336.552
**D	JAPAN TRUSTEE SERVICE BANK CO. LTD		136.916	136.916
**D	ALPHA INTERNATIONAL SELECT EDGE		11.552	11.552
**D	STICHTING MN SERVICES EUROPE EX UK EQUITY FUND		3.327	3.327
**D	LYNX MULTI STRATEGY EUROPE FUND SSARIS ADVISORS LLC		2.055	2.055
**D	AGF TRADITIONAL BALANCED FUND		461.500	461.500
**D	ROBECO INSTITUTIONEEL GLOBAL ENHANCED INDEX FONDS		19.385	19.385
**D	TOWERS PERRIN RETIREMENT PLAN FOR US EMPLOYEES		9.200	9.200
**D	THE METHODIST HOSPITAL		43.847	43.847
**D	XEROX CORPORATION RETIREMENT & SAVINGS PLAN		23.200	23.200
**D	STATE FARM VARIABLE PRODUCT TRUST, INTERNATIONAL EQ INDEX F		10.285	10.285
**D	TEACHERS` RETIREMENT SYSTEM OF THE STATE OF ILLINOIS		28.525	28.525
**D	ARKWRIGHT, LLC		1.697	1.697
**D	AMERICAN CANCER SOCIETY INC RETIREMENT ANNUITY PLAN		5.014	5.014
**D	LONDON BOROUGH OF TOWER HAMLETS PENSION FUND		58.149	58.149
**D	THE MOTOROLA PENSION SCHEME		29.413	29.413
**D	LONDON BOROUGH OF BARKING & DAGENHAM SUPERANNUATION FUND		73.294	73.294
**D	DU PONT (UK) LIMITED PENSIONS FUND		208.704	208.704
**D	JOHN HANCOCK TRUST INTERNATIONAL EQUITY INDEX TRUST B		9.840	9.840
**D	JOHN HANCOCK TRUST INTERNATIONAL EQUITY INDEX TRUST A		7.373	7.373
**D	JOHN HANCOCK FUNDS III INTERNATIONAL CORE FUND		84.789	84.789
**D	JOHN HANCOCK FUNDS II INTERNATIONAL EQUITY INDEX FUND		12.800	12.800
**D	ST. JAMES`S PLACE UK PUBLIC LIMITED COMPANY		246.346	246.346
**D	ST JAMES`S PLACE INTERNATIONAL PUBLIC LIMITED COMPANY		118.056	118.056
**D	BNY MELLON TR + DEP (UK) LTD ATF ST. JAMES`S PL REC UNIT TR		548.643	548.643
**D	SCHWAB INTERNATIONAL EQUITY ETF		19.847	19.847
**D	MANAGED PENSION FUNDS LIMITED		573.265	573.265
**D	DUPONT PENSION TRUST		2.355.182	2.355.182
**D	CAVENHAM GLOBAL EQUITIES		15.314	15.314
**D	JOHN HANCOCK TRUST BALANCED TRUST		6.012	6.012

Azionisti:	876	Teste:	18
Azionisti in proprio:	11	Azionisti in delega:	865

Assemblea Ordinaria del 29 aprile 2011
(2^ Convocazione del 04 maggio 2011)

LISTA ESITO DELLE VOTAZIONE
Oggetto: **Determinazione numero componenti C.d.A.**

FAVOREVOLI

Badge	Ragione Sociale	Proprio	Delega	Totale
**D	JOHN HANCOCK TRUST INTERNATIONAL INDEX TRUST		75.505	75.505
**D	JOHNSON & JOHNSON UK GROUP RETIREMENT PLAN		8.885	8.885
**D	SBL FUND SERIES N		4.241	4.241
**D	DB ADVISORS (CH) DBI WORLD EQUITY FUND		661	661
**D	GPF (THAILAND) INVESTMENT FUND		39.592	39.592
**D	GPF (THAILAND) INVESTMENT FUND		85.713	85.713
**D	AMERICAN AIRLINES INC., MASTER FIXED BENEFIT PENSION TRUST		634.929	634.929
**D	THE ALLIANCEBERNSTEIN POOLING PTF - ALLIANCEB VOL MNGM PTF		2.371	2.371
**D	JOHN HANCOCK LIFE AND HEALTH INSURANCE COMPANY		12.945	12.945
**D	BRUNSWICK UNIT 1 QUALIFIED NUCLEAR DECOMMISSIONING FUND		1.726	1.726
**D	HARRIS UNIT 1 QUALIFIED NUCLEAR DECOMMISSIONING FUND		4.115	4.115
**D	BRUNSWICK UNIT 2 QUALIFIED NUCLEAR DECOMMISSIONING FUND		2.135	2.135
**D	ROBINSON UNIT 2 QUALIFIED NUCLEAR DECOMMISSIONING FUND		3.022	3.022
**D	THE MASTER TRUST BK OF JP LTD: HITACHI FOREIGN EQ INDEX MF		13.505	13.505
**D	GOVERNMENT OF THE REPUBLIC OF SINGAPORE .		3.505	3.505
**D	PENSION FUND OF SUMITOMO MITSUI BANKING CORPORATION		3.098	3.098
**D	GENERAL MOTORS HOURLY-RATE EMPLOYEES PENSION TRUST		20.017	20.017
**D	GENERAL MOTORS SALARIED EMPLOYEES PENSION TRUST		14.665	14.665
**D	GMAM INVESTMENT FUNDS TRUST		229.200	229.200
**D	GMAM INVESTMENT FUNDS TRUST		60.762	60.762
**D	ARIZONA STATE RETIREMENT SYSTEM		3.156	3.156
**D	RYDEX MSCI EAFE EQUAL WEIGHT ETF		2.325	2.325
**D	ENERGY INSURANCE MUTUAL LIMITED		4.673	4.673
**D	ORG FOR SMALL&MEDIUM ENTERPRISES AND REGIONAL INNOVATION		254.352	254.352
**D	ARCHITAS MULTI-MANAGER (SA) UNIT TRUST		18.234	18.234
**D	GENERAL CONFERENCE CORPORATION OF SEVENTH DAY ADVENTISTS		36.320	36.320
**D	WHOLESALE GLOBAL EQUITY - INDEX FUND (UNHEDGED)		9.757	9.757
**D	UNITED TECHNOLOGIES CORPORATION EMPLOYEE SAVINGS PLAN		17.311	17.311
**D	RUSSELL INTERNATIONAL SHARES FUND		313.370	313.370
**D	TIAA CREF ENHANCED INTERNATIONAL EQUITY INDEX FUND		53.670	53.670
**D	CALVERT VP EAFE INTERNATIONAL INDEX PORTFOLIO		6.840	6.840
**D	CAISSE DE DEPOT ET PLACEMENT DU QUEBEC		468.357	468.357
**D	AMERICAN BEACON INTERNATIONAL EQUITY FUND		586.755	586.755
**D	DUKE ENERGY RETIREMENT SAVINGS PLAN		16.100	16.100
**D	MICROSOFT CORPORATION SAVINGS PLUS 401(K) PLAN		101.098	101.098
**D	FEDEX CORPORATION EMPLOYEES PENSION TRUST		16.519	16.519
**D	SOJECCI II LTEE		2.800	2.800
**D	AMERICAN INTERNATIONAL GROUP INC RETIREMENT PLAN		363	363
**D	HARBOR GLOBAL VALUE FUND		82.734	82.734
**D	AMERICAN FUNDS INSURANCE SERIES GLOBAL GROWTH AND INCOME FUND		275.583	275.583
**D	CENTRAL BANK OF TRINIDAD AND TOBAGO		248.676	248.676
**D	CENTRAL BANK OF TRINIDAD AND TOBAGO		50.000	50.000
**D	TIFF INTERNATIONAL EQUITY FUND		3.771	3.771

Azionisti:	876	Teste:	18
Azionisti in proprio:	11	Azionisti in delega:	865

Assemblea Ordinaria del 29 aprile 2011
(2^ Convocazione del 04 maggio 2011)

LISTA ESITO DELLE VOTAZIONE
Oggetto: **Determinazione numero componenti C.d.A.**

FAVOREVOLI

Badge	Ragione Sociale	Proprio	Delega	Totale
**D	TIFF INVESTMENT PROGRAM, INC - TIFF MULTI-ASSET FUND		15.478	15.478
**D	TRANSAMERICA ALLIANCEBERNSTEIN DYNAMIC ALLOCATION VP		1.000	1.000
**D	INSURANCE CORPORATION OF BRITISH COLUMBIA		10.265	10.265
**D	INS CORP BRITISH COLOMBIA PP MGMT AND CONFIDENTIAL EMPLOYEES		5.007	5.007
**D	ING DIRECT STREETWISE BALANCED INCOME FUND		47	47
**D	ING DIRECT STREETWISE BALANCED FUND		1.451	1.451
**D	ING DIRECT STREETWISE BALANCED GROWTH FUND		1.153	1.153
**D	STATE FARM MUTUAL FUND TRUST, INTERNATIONAL INDEX FUND		7.705	7.705
**D	GMO DEVELOPED WORLD EQUITY INVESTMENT FUND PLC		144.159	144.159
**D	GMO TAX-MANAGED GLOBAL BALANCED PORTFOLIO		3.778	3.778
**D	JOHNSON & JOHNSON PENSION & SAVINGS PLANS MASTER TRUST		37.326	37.326
**D	SEASONS SERIES TRUST INTERNATIONAL EQUITY PORTFOLIO		4.668	4.668
**D	DWS LIFECYCLE LONG RANGE FUND		5.039	5.039
**D	DWS EAFE EQUITY INDEX FUND		593	593
**D	RUSSELL INTERNATIONAL SHARES TRACKER FUND .		77.404	77.404
**D	MARATHON GLOBAL FUND : GLOBAL EQUITY FUND		54.395	54.395
**D	MARATHON NEW GLOBAL FUND PLC		192.508	192.508
**D	MARATHON GLOBAL FUND: INTERNATIONAL EQUITY FUND		35.492	35.492
**D	CORE STRATEGIES INVESTMENT FUND LLC		12.625	12.625
**D	CORE STRATEGIES INVESTMENT FUND LLC		10.553	10.553
**D	NORTHROP GRUMMAN CORPORATION VEBA MASTER TRUST I		6.488	6.488
**D	ONTARIO TEACHERS PENSION PLAN BOARD		809.371	809.371
**D	CANADA PENSION PLAN INVESTMENT BOARD .		1.418.353	1.418.353
**D	PUBLIC EMPLOYEES RETIREMENT SYSTEM OF OHIO		106.682	106.682
**D	STATE TEACHERS RETIREMENT SYSTEM OF OHIO		764.522	764.522
**D	COSMOPOLITAN INVESTMENT FUND		302	302
**D	TAM INTERNATIONAL EQUITY TRUST		8.161	8.161
**D	WESTPAC STAFF SUPERANNUATION PLAN		3.019	3.019
**D	WESTPAC STAFF SUPERANNUATION PLAN		22.000	22.000
**D	IPAC SPEC INV STRATEGIES - INT SHARE STRATEGY NO 1		35.700	35.700
**D	SSGA WEALTH WEIGHTED GLOBAL EQUITIES INDEX NL TRUST		11.763	11.763
**D	WESTPAC INTERNATIONAL SHARE INDEX TRUST		26.100	26.100
**D	SSGA INTERNATIONAL EQUITIES INDEX NL TRUST		5.505	5.505
**D	GMO GLOBAL EQUITY TRUST (EX-AUSTRALIA)		76.567	76.567
**D	ALASKA COMMON TRUST FUND		5.444	5.444
**D	RIDGEWORTH INTERNATIONAL EQUITY 130/30 FUND		2.500	2.500
**D	RIDGEWORTH INTERNATIONAL EQUITY INDEX FUND		55.719	55.719
**D	APOSTLE GLOBAL SMALL MID CAP FUND		88.033	88.033
**D	SC BLACKROCK INTERNATIONAL INDEX FUND		2.341	2.341
**D	HONG KONG HOUSING AUTHORITY		2.911	2.911
**D	FLOURISH INVESTMENT CORPORATION		222.232	222.232
**D	BIMCOR OVERSEAS POOLED FUND		87.087	87.087
**D	DGAM EAFE EQUITY FUND L.P.		5.600	5.600

Azionisti:	876	Teste:	18
Azionisti in proprio:	11	Azionisti in delega:	865

Assemblea Ordinaria del 29 aprile 2011
(2^ Convocazione del 04 maggio 2011)

LISTA ESITO DELLE VOTAZIONE
Oggetto: **Determinazione numero componenti C.d.A.**

FAVOREVOLI

Badge	Ragione Sociale	Proprio	Delega	Totale
**D	WUT47		2.623	2.623
**D	SSGA MSCI ACWI EX-USA INDEX NON-LENDING DAILY TRUST		7.172	7.172
**D	CALIFORNIA STATE TEACHERS RETIREMENT SYSTEM		255.877	255.877
**D	AXA SWISS INSTITUTIONAL FUND - EQUITIES GLOBAL EX SWITZERLAND		51.000	51.000
**D	STATE STREET TRUSTEES LIMITED ATF MARATHON EXEMPT FUND		9.861	9.861
**D	PINEBRIDGE GLOBAL FUNDS		18.378	18.378
**D	UAW RETIREE MEDICAL BENEFITS TRUST		185.424	185.424
**D	UAW RETIREE MEDICAL BENEFITS TRUST		42.800	42.800
**D	VANGUARD INV F ICVC- FTSE DEV WOR LD EX - U.K. EQ INDEX F		8.907	8.907
**D	VANGUARD INV F ICVC-VANGUARD FTSE DEV EUROPE EX-UK EQ INDEX F		6.023	6.023
**D	THE WELLINGTON TR COM NATIONAL ASS MULT COLLECT INV F TRUST		1.431	1.431
**D	BILL AND MELINDA GATES FOUNDATION TRUST		18.075	18.075
**D	WELLS FARGOMASTER TRUST DIVERSIFIED STOCK PORTFOLIO		24.043	24.043
**D	WELLS FARGO MASTER TRUST INTERNATIONAL INDEX PORTFOLIO		1.029	1.029
**D	WSIB INVESTMENTS (PUBLIC EQUITIES) POOLED FUND TRUST		850.130	850.130
**D	WSIB INVESTMENTS (TOTAL RETURN) POOLED FUND TRUST		1.734	1.734
**D	THE HARTFORD DIVERSIFIED INTERNATIONAL FUND		750	750
**D	PRUDENTIAL RETIREMENT INSURANCE & ANNUITY COMPANY		115.500	115.500
**D	MANULIFE ASSET MANAGEMENT INTERNATIONAL EQUITY INDEX POOLED F		2.435	2.435
**D	SSGA MA INTERNATIONAL ALPHA SELECT FUND		2.834	2.834
**D	EUROPE ALPHA COMMON TRUST FUND		143.616	143.616
**D	STATE STREET GLOBAL ADVISORS, CAYMAN		1.191	1.191
**D	SS BK AND TRUST COMPANY INV FUNDS FOR TAXEXEMPT RETIREMENT PL		2.320.945	2.320.945
**D	DOW JONES SUSTAINABILITY WORLD INDEX NON-LENDING COMMON TR F		2.369	2.369
**D	GLOBAL ADVANTAGE FUNDS - MAJOR MARKETS TEILFONDS		214.613	214.613
**D	STATE STREET GLOBAL ADVISORS LUXEMBOURG SICAV		90.461	90.461
**D	UNIVERSAL SHIPOWNERS MARINE INS ASS LTD EQUITY CLASS 3		1.334	1.334
**D	GOLDMAN SACHS FUNDS		978.030	978.030
**D	MARCH FUND		2.906	2.906
**D	SELECT INDEX SERIES		28.152	28.152
**D	ISHARES MSCI ACWI EX US INDUSTRIALS SECTOR INDEX FUND		1.790	1.790
**D	ISHARES MSCI ACWI INDEX FUND (EX IBT 2765)		104.318	104.318
**D	ISHARES S&P EUROPE 350 INDEX FUND (EX IBT 2773)		74.070	74.070
**D	ISHARES MSCI EAFE INDEX FUND (EX IBT 2777)		1.361.344	1.361.344
**D	ISHARES MSCI EAFE VALUE INDEX FUND (EX IBT 2778)		104.121	104.121
**D	ISHARES S&P GLOBAL INDUSTRIALS SECTOR INDEX FUND		37.995	37.995
**D	ISHARES MSCI EMU INDEX FUND (EX IBT 2865)		126.664	126.664
**D	ISHARES MSCI ITALY INDEX FUND (EX IBT 2869)		261.219	261.219
**D	ISHARES MSCI KOKUSAI INDEX FUND (EX IBT 2769)		6.347	6.347
**D	BLACKROCK INSTITUTIONAL TRUST COMPANY, N.A. INVESTMENT FUNDSFO		3.644.257	3.644.257
**D	CONNECTICUT GENERAL LIFE INSURANCE COMPANY		3.653	3.653
**D	BLACKROCK CDN MSCI EAFE EQUITY INDEX FUND		77.059	77.059
**D	BLACKROCK CDN MSCI EAFE INDEX PLUS FUND		21.812	21.812

Azionisti:	876	Teste:	18
Azionisti in proprio:	11	Azionisti in delega:	865

Assemblea Ordinaria del 29 aprile 2011
(2^ Convocazione del 04 maggio 2011)

LISTA ESITO DELLE VOTAZIONE
Oggetto: **Determinazione numero componenti C.d.A.**

FAVOREVOLI

Badge	Ragione Sociale	Proprio	Delega	Totale
**D	RUSSELL DEVELOPED EX-U.S. LARGE CAP INDEX FUND B		3.364	3.364
**D	MSCI EQUITY INDEX FUND B-ITALY		414.666	414.666
**D	INTERNATIONAL EQUITY INDEX PLUS FUND B (EX IBT 90223)		8.819	8.819
**D	BGI MSCI EUROPE EQUITY INDEX FUND B		217.739	217.739
**D	BGI MSCI EAFE EQUITY INDEX NON-LENDABLE FUND B		77.284	77.284
**D	WORLD EX-U.S. ALPHA TILTS FUND B		35.032	35.032
**D	BGI MSCI EMU IMI INDEX FUND B		49.090	49.090
**D	BLACKROCK GLOBAL MARKET INSIGHT FUND		26.360	26.360
**D	INTERNATIONAL ALPHA TILTS FUND B		123.208	123.208
**D	KAISER PERMANENTE MASTER TRUST		38.849	38.849
**D	THE CIVIL SERVICE SUPERANNUATION FUND		10.390	10.390
**D	RUSSELL INVESTMENT COMPANY II PLC		48.811	48.811
**D	SSGA INTERNATIONAL STOCK SELECTION FUND		175.073	175.073
**D	CUMBRIA LOCAL GOVERNMENT PENSION SCHEME		58.750	58.750
**D	ELECTRONIC DATA SYSTEMS LTD RETIREMENT PLAN		44.700	44.700
**D	ELECTRONIC DATA SYSTEMS 1994 PENSION SCHEME		22.400	22.400
**D	SSM HEALTH CARE PORTFOLIO MANAGEMENT COMPANY		89.560	89.560
**D	IBM SAVINGS PLAN		60.673	60.673
**D	GOLDMAN SACHS TRUST COMPANY N A COLLECTIVE TRUST		200.686	200.686
**D	OREGON PUBLIC EMPLOYEES RETIREMENT SYSTEM		75.980	75.980
**D	AMERICAN AIRLINES PILOTS RET BENEFIT PROGRAM VAR INCOME PLAN		342.850	342.850
**D	RUSSELL TR CO COMMINGLED EMPL BEN RUSSELL INT RATE MGMN SOL		641.900	641.900
**D	PENSION FUND ASSOCIATION FOR LOCAL GOVERNMENT OFFICIALS		19.022	19.022
**D	STATE OF ALASKA RETIREMENT AND BENEFITS PLANS		8.002	8.002
**D	COLLEGE RETIREMENT EQUITIES FUND		605.659	605.659
**D	TIIA-CREF INTERNATIONAL EQUITY INDEX FUND		85.276	85.276
**D	RUSSELL INVESTMENT COMPANY INTERNATIONAL FUND		836.729	836.729
**D	CHEVRON MASTER PENSION TRUST		31.439	31.439
**D	CHEVRON MASTER PENSION TRUST		56.600	56.600
**D	THE REGENTS OF THE UNIVERSITY OF CALIFORNIA		256.545	256.545
**D	STATE BOSTON RETIREMENT SYSTEM		173.074	173.074
**D	VALIC COMPANY I - INTERNATIONAL EQUITIES FUND		233.731	233.731
**D	FONDATION LUCIE ET ANDRE CHAGNON		18.000	18.000
**D	STATE OF MINNESOTA		221.805	221.805
**D	DISTRICT OF COLUMBIA RETIREMENT BOARD		25.600	25.600
**D	RUSSELL INVESTMENT FUNDS NON-U.S. FUND		196.647	196.647
**D	MITCHELLS AND BUTLERS CIF LIMITED		14.351	14.351
**D	JOHN HANCOCK INSURANCE COMPANY OF VERMONT		1.957	1.957
**D	INSURANCE CORPORATION OF BRITISH COLUMBIA		11.800	11.800
**D	SPDR MSCI ACWI EX-US ETF		14.701	14.701
**D	SPDR S&P WORLD (EX-US) ETF		6.200	6.200
**D	SPDR S+P INTERNATIONAL INDUSTRIAL SECTOR ETF		8.519	8.519
**D	RUSSELL INVESTMENT COMPANY PLC		1.135.131	1.135.131

Azionisti:	876	Teste:	18
Azionisti in proprio:	11	Azionisti in delega:	865

Assemblea Ordinaria del 29 aprile 2011
(2^ Convocazione del 04 maggio 2011)

LISTA ESITO DELLE VOTAZIONE
Oggetto: **Determinazione numero componenti C.d.A.**

FAVOREVOLI

Badge	Ragione Sociale	Proprio	Delega	Totale
**D	MULTI-STYLE, MULTI-MANAGER FUNDS PLC		58.715	58.715
**D	CONSOLIDATED EDISON RETIREMENT PLAN		81.780	81.780
**D	MARYLAND STATE RETIREMENT & PENSION SYSTEM		69.153	69.153
**D	THE UNIVERSAL INSTITUTIONAL FUNDS INC - INT MAGNUM PTF		598	598
**D	MORGAN STANLEY STRATEGIST FUND		4.799	4.799
**D	MARKS AND SPENCER PENSION SCHEME		8.883	8.883
**D	ONTARIO TEACHERS PENSION PLAN BOARD		1.661.209	1.661.209
**D	SACRAMENTO COUNTY EMPLOYEES RETIREMENT SYSTEM		76.800	76.800
**D	SSGA INTERNATIONAL EQUITIES INDEX TRUST		6.954	6.954
**D	SSGA WEALTH WEIGHTED GLOBAL EQUITIES INDEX TRUST		2.414	2.414
**D	THE WELLINGTON TR CO NAT ASS MULT COM ALPHA STRATEGIES PTF		38.060	38.060
**D	GREYSTONE EAFE QUANTITATIVE FUND		792.725	792.725
**D	OMERS ADMINISTRATION CORPORATION		32.689	32.689
**D	SSGA MSCI EAFE INDEX FUND		14.757	14.757
**D	STATE OF CONNECTICUT RETIREMENT PLANS & TRUST FUNDS		63.468	63.468
**D	STATE OF CONNECTICUT RETIREMENT PLANS & TRUST FUNDS		23.601	23.601
**D	WORKERS COMPENSATION BOARD-ALBERTA		18.781	18.781
**D	CREDIT SUISSE TRUST - INTERNATIONAL EQUITY FLEX III PTF		4.191	4.191
**D	TEACHER RETIREMENT SYSTEM OF TEXAS		900.000	900.000
**D	SSGA WORLD INDEX EQUITY FUND		41.170	41.170
**D	SSGA ITALY INDEX EQUITY FUND		189.312	189.312
**D	SSGA EUROPE ALPHA EQUITY FUND I		125.103	125.103
**D	SSGA EMU INDEX EQUITY FUND		300.867	300.867
**D	SSGA INDUSTRIALS INDEX EQUITY FUND		4.606	4.606
**D	STREETTRACKS MSCI EUROPE ETF		27.299	27.299
**D	SPDR MSCI EUROPE INDUSTRIALS ETF		14.538	14.538
**D	STATE STREET EUROPE ENHANCED		21.539	21.539
**D	SSGA EUROPE INDEX EQUITY FUND		46.363	46.363
**D	STATE STREET ACTIONS EUROLAND		796.527	796.527
**D	STATE STREET SRI EUROPE ALPHA		10.554	10.554
**D	STATE STREET SRI WORLD INDEX		7.782	7.782
**D	MAJOR LEAGUE BASEBALL PLAYERS PENSION PLAN		52.300	52.300
**D	INTERNATIONAL ALPHA SELECT COMMON TRUST FUND		75.920	75.920
**D	EUROPE INDEX PLUS COMMON TRUST FUND		3.069	3.069
**D	COMMON TRUST ITALY FUND		400.373	400.373
**D	ISHARES PUBLIC LIMITED COMPANY		258.823	258.823
**D	ISHARES II PUBLIC LIMITED COMPANY		179.364	179.364
**D	ISHARES III PUBLIC LIMITED COMPANY		9.138	9.138
**D	BLACKROCK AM DE FOR ISHARES EURO STOXX (DE)		73.054	73.054
**D	BLACKROCK AM DE FOR ISHARES STOXX EUROPE MID 200 (DE)		84.128	84.128
**D	BLACKROCK AM DE FOR ISHARES STOXX EU 600 IND GOODS+SERVICES		41.263	41.263
**D	BLACKROCK AM DE FOR ISHARES STOXX EUROPE 600 (DE)		97.820	97.820
**D	SOUTHERN CA UNITED FOOD COMMERCIAL WORKERS UNION FOOD EMPLOYERS		109.898	109.898

Azionisti:	876	Teste:	18
Azionisti in proprio:	11	Azionisti in delega:	865

Assemblea Ordinaria del 29 aprile 2011
(2^ Convocazione del 04 maggio 2011)

LISTA ESITO DELLE VOTAZIONE
Oggetto: **Determinazione numero componenti C.d.A.**

FAVOREVOLI

Badge	Ragione Sociale	Proprio	Delega	Totale
**D	GOVERNMENT OF THE PROVINCE OF ALBERTA		759.748	759.748
**D	THE PRUDENTIAL INSURANCE COMPANY OF AMERICA		12.714	12.714
**D	EURIZON CAPITAL SGR-EURIZON AZIONI ITALIA 130/30		690.000	690.000
**D	AMUNDI FUNDS INDEX EURO ACCOUNT		31.594	31.594
**D	AMUNDI FUNDS INDEX EUROPE ACCOUNT		28.834	28.834
**D	STRUCTURA-ASYMMETRY EUROPE EQUITIES		5.026	5.026
**D	STRUCTURA - SMART EURO EQUITIES		9.901	9.901
**D	CAAM DYNALION EUROPE (CA) - L025		2.385	2.385
**D	ASSURDIX		45.343	45.343
**D	CAAM INDEX EUROPE		21.222	21.222
**D	CAAM MONETAIRE PEA		1.598.295	1.598.295
**D	ATOUT VIVACTIONS		80.771	80.771
**D	FCP RSI EURO P		144.403	144.403
**D	FCP ICARE		11.569	11.569
**D	FCP A.A. AXA REGULATION		286.000	286.000
**D	FCP TONI ACTIONS 100		29.477	29.477
**D	VIVACCIO ACTIONS		114.274	114.274
**D	LBPAM ACTIONS INDICE		100.173	100.173
**D	LBPAM PROFIL 80 PEA		42.405	42.405
**D	LBPAM PROFIL 100		15.002	15.002
**D	FCP REUNICA UB3		316.655	316.655
**D	AA UBS ACTIONS EURO		630.271	630.271
**D	FCP BOURBON 8		76.459	76.459
**D	CAISSE DES DEPOTS ET CONSIGNATION		2.827.411	2.827.411
**D	FONDS DE RESERVE POUR LES RETRAITES		453.701	453.701
**D	LOF PZENA GLOBAL VALUE		51.553	51.553
**D	MULTILATERAL INVESTMENT GUARANTEE AGENCY		719	719
**D	STG PFDSV/D GRAFISCHE		392.613	392.613
**D	STICHTING PENSIOENFONDS VOOR DE GRAFISCHE BEDRIJVEN		42.500	42.500
**D	ADVANTAGE FUNDS INC DREYFUSINTERNATIONAL VALUE FUND		222.136	222.136
**D	DREYFUS VARIABLE INVESTMENTFUNDINTERNATIONAL VALUE PORTFOLIO		83.206	83.206
**D	VICTORIAN SUPERANNUATION FUND		41.068	41.068
**D	TELSTRA SUPERANNUATION SCHEME		76.770	76.770
**D	EMERGENCY SERVICES SUPERANNUATION SCHEME		4.990	4.990
**D	AVIVA UKGI INVESTMENTS LIMITED		94.086	94.086
**D	PRINCIPAL VARIABLE CONTRACTS FUND INC ASSET ALLOCATION ACCOUNT		345	345
**D	THE PRUDENTIAL SERIES FUND GLOBAL PORTFOLIO		43.100	43.100
**D	CONSTRUCTION AND BUILDING UNIONS SUPERANNUATION FUND		15.925	15.925
**D	AK STEEL CORPORATION MASTER PENSION TRUST		2.051	2.051
**D	WISDOMTREE DEFA FUND		26.533	26.533
**D	WISDOMTREE DEFA EQUITY INCOME FUND		16.567	16.567
**D	WISDOMTREE GLOBAL EQUITY INCOMEFUND		4.469	4.469
**D	WISDOMTREE INTERNATIONAL MIDCAP DIVIDEND		51.725	51.725

Azionisti:	876	Teste:	18
Azionisti in proprio:	11	Azionisti in delega:	865

Assemblea Ordinaria del 29 aprile 2011
(2^ Convocazione del 04 maggio 2011)

LISTA ESITO DELLE VOTAZIONE
Oggetto: **Determinazione numero componenti C.d.A.**

FAVOREVOLI

Badge	Ragione Sociale	Proprio	Delega	Totale
**D	NON-US EQUITY MANAGERS PORTFOLIO 1 SERIES		18.119	18.119
**D	PS FTSE RAFI DEVEL MAR EXUS PORT		17.500	17.500
**D	NON-US EQUITY MANAGERS PORTFOLIO 4		25.500	25.500
**D	MTB INTERNATIONAL EQUITY FUND		7.700	7.700
**D	MLC LIMITED		4.392	4.392
**D	POWERSHARES GLOBAL FUNDS IRELAND PUBLIC LIMITED COMPANY		11.030	11.030
**D	RBS CITIZENS N.A GLB MANAGED USD		1.300	1.300
**D	GOLDMAN SACHS GMS ERISA GROUP TRUST		39.100	39.100
**D	ING WISDOMTREE GLOBAL HIGH-YIELDING EQUITY INDEX PORTFOLIO		10.247	10.247
**D	ING INTERNATIONAL INDEX PORTFOLIO		14.902	14.902
**D	PRINCIPAL FUNDS INC INTERNATIONAL VALUE FUND 1		549.620	549.620
**D	PRINCIPAL FUNDS INC INTERNATIONAL VALUE FUND 1		16.565	16.565
**D	WM POOL - EQUITIES TRUST NO. 22		13.764	13.764
**D	WISDOMTREE INTERNATIONAL HEDGEDEQUITY FUND		1.373	1.373
**D	WELLS FARGO AND COMPANY CASH BALANCE PLAN		32.861	32.861
**D	ALLSTATE INSURANCE COMPANY		36.430	36.430
**D	PRINCIPAL FUNDS INC.-INTERNATIONAL EQUITY INDEX FUND		16.518	16.518
**D	STATE PUBLIC SECTOR SUPERANNUATION SCHEME		67.167	67.167
**D	GOLDMAN SACHS INSTITUTIONAL FUNDS PLC		61.109	61.109
**D	FIRST INITIATIVES INSURANCE,LTD		21.750	21.750
**D	HYPERION EQ LIMITED .		1.039	1.039
**D	EVERT LIMITED		328	328
**D	OIL INVESTMENT CORPORATION LTD&OIL CAS INVESTMENT		18.063	18.063
**D	RESEARCH AFFILIATES, LLC		441	441
**D	ABB INC. MASTER TRUST .		7.892	7.892
**D	ARCHDIOCESE OF NEW YORK MASTER TRUST		14.400	14.400
**D	RUSSELL OVERSEAS EQUITY FUND .		160.500	160.500
**D	RUSSELL OVERSEAS EQUITY POOL .		75.400	75.400
**D	ALASKA PERMANENT FUND CORPORATION		99	99
**D	EAFE EQUITY FUND .		7.205	7.205
**D	EAFE EQUITY FUND .		4.007	4.007
**D	ALLIANT TECHSYSTEMS INC DEFINEDBENEFIT MAST		54.355	54.355
**D	AZL INTERNATIONAL INDEX FUND		13.535	13.535
**D	BARROW HANLEY MEWHINNEY & STRA		9.970	9.970
**D	BELLSOUTH CORP RFA VEBA TRUST FOR NONREPRESENTABLE EMPLOYEES		2.065	2.065
**D	BELLSOUTH CORPORATION RFA VEBA TRUST		8.913	8.913
**D	CENTRAL STATES SOUTHEAST AND SOUTHWEST AREAS PENS		381.900	381.900
**D	CHI OPERATING INVESTMENT PROGRAM LP		262.952	262.952
**D	CATHOLIC HEALTH INITIATIVES MASTER TRUST		105.808	105.808
**D	COMMONWEALTH OF PENNSYLVANIA PUBLIC SCHOOL EMPLOYEES RETIREMENT SYSTEM		150.560	150.560
**D	CANADIAN PACIFIC RAILWAY COMPANY PENSION PLAN		26.646	26.646
**D	CORPORATION OF LONDON CITY`S CASH		57.000	57.000
**D	EMPLOYEES RETIREMENT SYSTEM OF BALTIMORECOUNTY		9.700	9.700

Azionisti:	876	Teste:	18
Azionisti in proprio:	11	Azionisti in delega:	865

Assemblea Ordinaria del 29 aprile 2011
(2^ Convocazione del 04 maggio 2011)

LISTA ESITO DELLE VOTAZIONE
Oggetto: **Determinazione numero componenti C.d.A.**

FAVOREVOLI

Badge	Ragione Sociale	Proprio	Delega	Totale
**D	CF INTERNATIONAL STOCK INDEX FUND		25.686	25.686
**D	DIEBOLD INCORPORATED MASTER PENSION TRUST		16.300	16.300
**D	ONTARIO POWER GENERATION INC .		12.393	12.393
**D	ONTARIO POWER GENERATION INC .		12.603	12.603
**D	DELAWARE INTERNATIONAL EQUITY FUND		43.041	43.041
**D	DELAWARE INVESTMENTS GLOBAL FUNDS PLC		6.925	6.925
**D	BNY MELLON EB COLLECTIVE INVESTMENT FUND PLAN		47.969	47.969
**D	ADVANTAGE FUNDS INC - GLOBAL ALPHA FUND		723	723
**D	DREYFUS INDEX FUNDS INC DREYFUS INTERNATIONAL STC		19.919	19.919
**D	MELLON FUNDS TRUST MELLON INTERNATIONAL FUND		577.531	577.531
**D	DT INTERNATIONAL STOCK INDEX FUND		49.254	49.254
**D	TBC INC POOLED EMPLOYEE FUNDS EAFE VALUE POOL		14.832	14.832
**D	FAIRFAX COUNTY UNIFORMED RETIREMENT SYSTEM		7.788	7.788
**D	FAIRFAX COUNTY EMPLOYEES` RETIREMENT SYSTEM		12.400	12.400
**D	FIDELITY COMMONWEALTH TRUST IIFIDELITY INTL ENHANC		4.420	4.420
**D	FIDELITY CONCORD STREET TRUST: SPARTAN INTERNATIONAL INDEX FD		325.896	325.896
**D	FIRE AND POLICE PENSION ASSOCIATION OF COLOR		7.080	7.080
**D	FIRE AND POLICE PENSION ASSN OFCOLORADO		12.762	12.762
**D	FLORIDA RETIREMENT SYSTEM .		479.988	479.988
**D	UNITED FOOD AND COMMERCIAL WORKERS INT UNION INDUSTRY PENSION F		8.900	8.900
**D	HAWKER BEECHCRAFT CORPORATION DEFINED BENEFIT MAST		87.518	87.518
**D	HOWARD HUGHES MEDICAL INSTITUTE		10.374	10.374
**D	TBC POOLED EMPLOYEE FUNDS INTERNATIONAL ACWI E		69.398	69.398
**D	TBC INC POOLED EMPLOYEE FUNDS INTERNATIONAL EQUITY		345.684	345.684
**D	ARCELORMITTAL USA INC. PENSION TRUST		10.202	10.202
**D	SOUTH DAKOTA RETIREMENT SYSTEM		68.147	68.147
**D	IUOE LOCAL 793 MEMBERS PENSION BENEFIT TRUST OF ONTARIO		191.761	191.761
**D	LOS ANGELES COUNTY EMPLOYEES RETIREMENT ASSOCIATI		38.341	38.341
**D	DELAWARE INVESTMENTS GLOBAL DIAND INCOME FUND INC		21.755	21.755
**D	DELAWARE VIP INTERNATIONAL VALUE EQUITY SERIES		102.764	102.764
**D	DELAWARE INTERNATIONAL VALUE EQUITY FUND		564.054	564.054
**D	DELAWARE DIVIDEND INCOME FUND .		45.673	45.673
**D	DELAWARE AGGRESSIVE ALLOCATIONPORTFOLIO		28.098	28.098
**D	DELAWARE CONSERVATIVE ALLOCATION PORTFOLIO		16.266	16.266
**D	DELAWARE MODERATE ALLOCATION PORTFOLIO		71.165	71.165
**D	DELAWARE GLOBAL VALUE FUND .		28.675	28.675
**D	DELAWARE ENHANCED GLOBAL DIVIDEND AND INCOME FUND		85.107	85.107
**D	DELAWARE GROUP FOUNDATION FUND - DELAWARE FOUNDATION EQUITY		686	686
**D	LUCENT TECHNOLOGIES INC. MASTERPENSION TRUST		9.379	9.379
**D	THE LINCOLN NATIONAL LIFE INSURANCE CO.(SEPARATE A		210.331	210.331
**D	LVIP SSGA DEVELOPED INTERNATIONAL 150 FU		139.988	139.988
**D	LVIP SSGA INTERNATIONAL INDEX FUND		16.491	16.491
**D	LVIP DELAWERE FOUNDATION CONSERVATIVE ALLOCATION FUND		57.237	57.237

Azionisti:	876	Teste:	18
Azionisti in proprio:	11	Azionisti in delega:	865

Assemblea Ordinaria del 29 aprile 2011
(2^ Convocazione del 04 maggio 2011)

LISTA ESITO DELLE VOTAZIONE
Oggetto: **Determinazione numero componenti C.d.A.**

FAVOREVOLI

Badge	Ragione Sociale	Proprio	Delega	Totale
**D	LVIP DELAWARE FOUNDATION MODERATE A		23.591	23.591
**D	LVIP DELAWARE FOUNDATION AGGRESSIVE ALLOCATION FUND		89.979	89.979
**D	TEACHERS` RETIREMENT SYSTEM OF LOUISIANA		89.700	89.700
**D	MBC INVESTMENTS CORPORATION		2.490	2.490
**D	MELLON BANK NA EMPLOYEE BENEFITCOLLECTIVE INVESTMENT		209.145	209.145
**D	MUNICIPAL FIRE AND POLICE RETIREMENT SYSTEM OF		2.080	2.080
**D	MCGILL UNIVERSITY PENSION FUND		3.900	3.900
**D	EMPLOYEE RETIREMENT INCOME PLANTRUST OF 3M COM		8.176	8.176
**D	MARANIC II LLC .		617	617
**D	MANVILLE PERSONAL INJURY SETTLEMENT TRUST		3.644	3.644
**D	MINISTRY OF DEFENCE PENSION FUND		10.596	10.596
**D	PUBLIC EMPLOYEES RETIREMENT SYSTEM OF MISSISSIPI		28.678	28.678
**D	MARS GMBH .		60.964	60.964
**D	TREASURER OF THE STATE OF NORTHCAROLINAEQUITY INVESTMENT FUND POOLED		122.739	122.739
**D	TREASURER OF THE STATE OF NORTHCAROLINAEQUITY INVESTMENT FUND POOLED		35.974	35.974
**D	ROGERSCASEY TARGET SOLUTIONS LLC.		13.401	13.401
**D	NSP MONTICELLO MINNESOTA RETAILQUALIFIED TRUST		2.012	2.012
**D	NSP MINNESOTA PRAIRIE I RETAIL QUALIFIED TRUST		1.617	1.617
**D	NSP MINNESOTA RETAIL PRAIRIE IIQUALIFIED TRUST		1.736	1.736
**D	PUBLIC EMPLOYEES RETIREMENT SYSTEM OF NEVADA		105.088	105.088
**D	RETIREMENT BENEFITS INVESTMENT FUND		823	823
**D	NEW YORK STATE DEFERRED COMPENSATION PLAN		3.803	3.803
**D	BELL ATLANTIC MASTER TRUST		268.699	268.699
**D	HYDRO ONE PENSION PLAN .		16.914	16.914
**D	MILLPENCIL (US) LP		6.890	6.890
**D	OPEC FUND FOR INTERNATIONAL DEVELOPMENT		790	790
**D	PENSION FUND OF THE CHRISTIAN CHURCH		22.300	22.300
**D	PACIFIC GAS AND ELECTRIC QUALIFIED CPUC DECOMMISSIONING TRUST		20.748	20.748
**D	PANAGORA GROUP TRUST .		2.472	2.472
**D	PENSION RESERVES INVESTMENT TRUST FUND		134.317	134.317
**D	PUBLIC EMPLOYEE RETIREMENT SYSTEM OF IDAHO		22.230	22.230
**D	ARIZONA PSPRS TRUST		24.369	24.369
**D	REVISED PENSION PLAN OF QUEEN`SUNIVERSITY		718	718
**D	SOUTHERN CALIFORNIA EDISON COMPANY RETIREMENT P		5.220	5.220
**D	SEMPRA ENERGY PENSION MASTER TRUST		14.171	14.171
**D	SHELL PENSION TRUST .		92.000	92.000
**D	SAN DIEGO GAS AND ELEC CO NUCLEAR FACILITIES QUAL DEC		2.262	2.262
**D	STANISLAUS COUNTY EMPLOYEES RETIREMENT ASSOCIATION		14.200	14.200
**D	STATE OF WISCONSIN INVESTMENT BOARD		671.092	671.092
**D	TD EMERALD INTERNATIONAL EQUITYINDEX FUND		66.557	66.557
**D	TD INTERNATIONAL INDEX FUND		7.563	7.563
**D	TD EUROPEAN INDEX FUND .		2.050	2.050
**D	TORONTO FIRE DEPARTMENT SUPERANNUATION AND BENEFIT FD		17.281	17.281

Azionisti:	876	Teste:	18
Azionisti in proprio:	11	Azionisti in delega:	865

Assemblea Ordinaria del 29 aprile 2011
(2^ Convocazione del 04 maggio 2011)

LISTA ESITO DELLE VOTAZIONE
Oggetto: **Determinazione numero componenti C.d.A.**

FAVOREVOLI

Badge	Ragione Sociale	Proprio	Delega	Totale
**D	THE BOSTON COMPANY PRIVATE TRUTHE INTERNATIONAL EQ		139.406	139.406
**D	THE TBC PRIVATE TRUST ACWI EX US VALUE FUND EQUITY		14.901	14.901
**D	TEXAS EDUCATION AGENCY .		118.596	118.596
**D	IMPERIAL INTERNATIONAL EQUITY POOL		11.595	11.595
**D	UBS CANADA DYNAMIC ALPHA STRATEGY FUND		9.998	9.998
**D	UNITED CHURCH FOUNDATION		4.800	4.800
**D	REGENTS OF THE UNIVERSITY OF MICHIGAN		9.641	9.641
**D	ONTARIO POWER GENERATION INC .		14.131	14.131
**D	ONTARIO POWER GENERATION INC .		18.818	18.818
**D	THE UNIVERSITY OF MANITOBA PENSION PLAN (1970)		15.000	15.000
**D	UPS GROUP TRUST		52.426	52.426
**D	UPS GROUP TRUST		59.300	59.300
**D	UNIVERSITY OF GUELPH FOREIGN PROPERTY TRUST		40.700	40.700
**D	UNIVERSITY OF GUELPH		8.600	8.600
**D	UNITED TECHNOLOGIES CORP. MASTER RETIREMENT TR		283.590	283.590
**D	VIRGINIA RETIREMENT SYSTEM .		398.413	398.413
**D	WEST VIRGINIA INVESTMENT MANAGEMENT BOARD		276.900	276.900
**D	FOREST FOUNDATION		117	117
**D	SEQUOIA FUNDATION		73	73
**D	STEWARDSHIP FOUNDATION		400	400
**D	STICHTING ACHMEA GLOBAL EQUITY		33.716	33.716
**D	CIBC INTERNATIONAL INDEX FUND		4.876	4.876
**D	CIBC EUROPEAN INDEX FUND .		2.486	2.486
**D	YORK UNIVERSITY PENSION FUND .		63.800	63.800
**D	INTERNATIONAL BANK FOR RECONSTRUCTION AND DEVELOPMENT		13.378	13.378
**D	APG-IS GLOBAL SUSTAINABILITY FUND		10.452	10.452
**D	BOC PENSION INVESTMENT FUND BOCPENSIONS LIMITED		54.527	54.527
**D	ACHMEA PENSIOEN EN LEVENSVERZEKERINGEN N.V.		56.021	56.021
**D	STICHTING DEPOSITARY APG DEVELOPED MARKETS EQUITY POOL		1.164.657	1.164.657
**D	BERKELEY SQUARE COMMON INVESTMENT FUND LIMITED		20.228	20.228
**D	BERKELEY SQUARE COMMON INVESTMENT FUND LIMITED		536.595	536.595
**D	BUCKINGHAMSHIRE COUNTY COUNCIL PENSION FUND		20.114	20.114
**D	CENTRICA COMBINED COMMON INVESTMENT FUND		44.703	44.703
**D	CHESHIRE PENSION FUND .		95.854	95.854
**D	CORPORATION OF LONDON PENSION FUND		31.000	31.000
**D	DERBYSHIRE COUNTY COUNCIL SUPERANNUATION FUND		447.842	447.842
**D	STICHTING DOW PENSIOENFONDS .		122.590	122.590
**D	ESSEX COUNTY COUNCIL .		10.881	10.881
**D	IRISH AIRLINES (GENERAL EMPLOYEES) SUPERANNUATION		386.722	386.722
**D	MERCHANT NAVY OFFICERS PENSION FUND		4.420	4.420
**D	NATIONAL PENSIONS RESERVE FUNDCOMMISSION		119.962	119.962
**D	PEARSON GROUP PENSION PLAN		7.988	7.988
**D	ESB GENERAL EMPLOYEES SUPERANNUATION SCHEME		66.329	66.329

Azionisti:	876	Teste:	18
Azionisti in proprio:	11	Azionisti in delega:	865

Assemblea Ordinaria del 29 aprile 2011
(2^ Convocazione del 04 maggio 2011)

LISTA ESITO DELLE VOTAZIONE
Oggetto: **Determinazione numero componenti C.d.A.**

FAVOREVOLI

Badge	Ragione Sociale	Proprio	Delega	Totale
**D	WORCESTERSHIRE COUNTY COUNCIL PENSION FUND		114.794	114.794
**D	STICHTING BEWAARNEMING APG-IS2		7.242	7.242
**D	BELEGGINSPOOL ACHMEA AANDELEN WERELD		44.534	44.534
**D	TELSTRA SUPERANNUATION SCHEME		250.916	250.916
**D	QUEENSLAND INVESTMENT CORPORATION		12.839	12.839
**D	ARK LIFE ASSURANCE COMPANY LIMITED		102.362	102.362
**D	BMO NESBITT BURNS INC		15.600	15.600
**D	SCOTIA INTERNATIONAL VALUE FUND		127.272	127.272
**D	UBS DYNAMIC ALPHA STRATEGY FUNDA (AUD)		8.143	8.143
**D	WM POOL EQUITIES TRUST NO 20		391.552	391.552
**D	SELECT WORLD EQUITY FUND		249.469	249.469
**D	JANA PASSIVE GLOBAL SHARE TRUST		17.917	17.917
**D	VIRTUS MARKET NEUTRAL FUND		14.270	14.270
**D	RUSSELL INSTITUTIONAL FUNDS LLCRUSSELL INTERNATIONAL EQUITY FD		95.863	95.863
**D	RUSSELL INSTITUTIONAL FUNDS LLCRUSSELL INTL EQUITY FUND		105.449	105.449
**D	SOUTHERN CALIFORNIA EDISON CO NUCLEAR FACILITIES Q		14.315	14.315
**D	AT&T UNION WELFARE BENEFIT TRUST		68.531	68.531
**D	IPAC SPEC INV STRATEGIES-INT SHARE STRATEGY NO 1.		6.080	6.080
2075	REALE DAVIDE GIORGIO	1		1
DE*	PALAZZINI VALERIA MARIA		3	3
2077	RODINO` WALTER	25		25
847	IEPPARIELLO ANTONIO	500		500
987	BOZZI MAURIZIO	4.300		4.300

Totale voti 294.045.090
Percentuale votanti % 98,351576
Percentuale Capitale % 50,859619

Azionisti: 876 Teste: 18
Azionisti in proprio: 11 Azionisti in delega: 865

Assemblea Ordinaria del 29 aprile 2011
(2^ Convocazione del 04 maggio 2011)

ALLEGATO "D"

ESITO VOTAZIONE

Oggetto : **Determinazione durata mandato C.d.A.**

Hanno partecipato alla votazione:

-n° 898 azionisti,

portatori di n° 298.985.582 azioni ordinarie, tutte ammesse al voto,

pari al 51,714153% del capitale sociale.

Hanno votato:

		% su Azioni Ordinarie
Favorevoli	295.468.967	98,823818
Contrari	1.279.168	0,427836
Astenuti	727.447	0,243305
Non Votanti	1.510.000	0,505041
Totale	298.985.582	100,000000

Ai sensi dell'art. 135-undecies del TUF **non sono computate** ai fini del calcolo della maggioranza e del capitale richiesto per l'approvazione della delibera numero **0** azioni pari al **0,000000%** delle azioni rappresentate in aula.

Azionisti in proprio: 15
Azionisti in delega: 883
Teste: 22 Azionisti. :898

Assemblea Ordinaria del 29 aprile 2011
(2^ Convocazione del 04 maggio 2011)

LISTA ESITO DELLE VOTAZIONE
Oggetto: **Determinazione durata mandato C.d.A.**

CONTRARI

Badge	Ragione Sociale	Proprio	Delega	Totale
2048	CARDARELLI ANGELO		172.271	172.271
**D	TREDJE AP-FONDEN		196.414	196.414
**D	FJARDE AP-FONDEN		70.000	70.000
**D	WEST YORKSHIRE PENSION FUND		60.000	60.000
**D	WEST MIDLANDS METROPOLITAN AUTHORITI		255.877	255.877
**D	CALIFORNIA STATE TEACHERS RETIREMENT SYSTEM		431.700	431.700
**D	ANDRA AP-FONDEN (AP2)		84.565	84.565
**D	NBT MAIN A C (NCB CLEARING SVCS)		3.900	3.900
**D	MCGILL UNIVERSITY PENSION FUND		4.441	4.441
**D	METROPOLITAN WATER RECLAMATION DISTRICT RETIREMENT FUND			

Totale voti	1.279.168
Percentuale votanti %	0,427836
Percentuale Capitale %	0,221252

Azionisti:	9	Teste:	1
Azionisti in proprio:	0	Azionisti in delega:	9

Assemblea Ordinaria del 29 aprile 2011
(2^ Convocazione del 04 maggio 2011)

LISTA ESITO DELLE VOTAZIONE
Oggetto: **Determinazione durata mandato C.d.A.**

ASTENUTI

Badge	Ragione Sociale	Proprio	Delega	Totale
1817	PEDERSOLI LANFRANCO	650		650
2048	CARDARELLI ANGELO		4.400	4.400
**D	UFCW INTERNATIONAL UNION PENSION PLAN		8.100	8.100
**D	BRICKLAYERS TROWEL TRADES		6.200	6.200
**D	CHICAGO AREA INT BROTHERHOOD TEAMSTER PF		90.000	90.000
**D	FONDO ARCA BB DI ARCA S.G.R. S.P.A.		400.000	400.000
**D	FONDO ARCA AZIONI ITALIA DI ARCA S.G.R. S.P.A.		200.000	200.000
**D	PRIMA SGR SPA		3.645	3.645
**D	UNITED FOOD AND COMMERCIAL WORKERS UNIONS AND EMPLOYERS PENSION PLAN		13.800	13.800
**D	MARCO CONSULTING GROUP TRUST 1		652	652
**D	THE PRUDENTIAL INVESTMENT PORTFOLIOS INCDRYDEN ACTIVE ALLOCATION			

Totale voti	727.447
Percentuale votanti %	0,243305
Percentuale Capitale %	0,125823

Azionisti:	10	Teste:	2
Azionisti in proprio:	1	Azionisti in delega:	9

Assemblea Ordinaria del 29 aprile 2011
(2^ Convocazione del 04 maggio 2011)

LISTA ESITO DELLE VOTAZIONE
Oggetto: **Determinazione durata mandato C.d.A.**

NON VOTANTI

Badge	Ragione Sociale	Proprio	Delega	Totale
2048	CARDARELLI ANGELO		1.500.000	1.500.000
**D	UBI PRAM SGR / UBI PRAM AZIONI EURO		10.000	10.000
**D	CHALLENGE FUNDS			

Totale voti	1.510.000
Percentuale votanti %	0,505041
Percentuale Capitale %	0,261178

Azionisti:	2	Teste:	1
Azionisti in proprio:	0	Azionisti in delega:	2

Assemblea Ordinaria del 29 aprile 2011
(2^ Convocazione del 04 maggio 2011)

LISTA ESITO DELLE VOTAZIONE
Oggetto: **Determinazione durata mandato C.d.A.**

FAVOREVOLI

Badge	Ragione Sociale	Proprio	Delega	Totale
1023	LEO GIANCARLO	600		600
1028	CARUSO ENRICO RAPPR. DESIGNATO EX ART. 135 UNDECIES TUF		2.027	2.027
DE*	BETTINI ELIO	12		12
1135	CARADONNA GIANFRANCO MARIA	10		10
1151	FIASCHETTI ANDREA	8.160		8.160
1202	MANTOVANI SILVANO	700		700
1360	LOMBARDO GIUSEPPE		40.670	40.670
1445	SACCO MASSIMO	137		137
DE*	BSI SA		138	138
1666	DI NOIA CARMINE	12.000		12.000
1718	SICA MANUELA		5	5
DE*	SICA RAFFAELE		7.218.781	7.218.781
1743	PETRONE DOMENICO	2		2
1770	CALARCO VINCENZO		1	1
DE*	INVESTIMENTI SUD ITALIA S.R.L.	1.000		1.000
1819	MIGLIORATI PIER LUIGI		174.626.554	174.626.554
DE*	BANCA D`ITALIA		69.290	69.290
1822	LAUDI GIULIANO		64.569	64.569
DE*	CAIMI ANNAMARIA		593.858	593.858
1914	GABOARDI SAVERIO		165.152	165.152
2008	CUCCURULLO OLGA		10.359	10.359
DE*	MINISTERO DELL`ECONOMIA E DELLE FINANZE		57.653	57.653
2048	CARDARELLI ANGELO		12.945	12.945
**D	DANSKE BANK A/S CLIENTS NET INVESTORS		3.562	3.562
**D	GOLDMAN SACHS JBWERE GLOBAL		3.909	3.909
**D	BAE COMMON INVESTMENT FUND		12.147	12.147
**D	BT PENSION SCHEME		15.830	15.830
**D	STICHTING PENSIOENFONDS VAN DE METALEKTR		42.364	42.364
**D	WANDSWORTH BOROUGH COUNCIL PENSION FUND		56.428	56.428
**D	ACCIDENT COMPENSATION CORPORATION		3.813	3.813
**D	AMERICAN COLLEGE OF SURGEONS		239.293	239.293
**D	DAILY M&G TRUST SENIOR EXECUTIVES		5.867	5.867
**D	CADBURY SCHWEPPES PLC PENSION TRUST LTD		56.840	56.840
**D	A I DUPONT TESTAMENTARY TRUST		2.493	2.493
**D	FORD FOUNDATION		6.162	6.162
**D	FORD MOTOR COMPANY DEFINED BENEFIT		488.786	488.786
**D	JAGUAR PENSION PLAN			
**D	LEGAL&GENERAL EUROPEAN INDEX TRUST			
**D	RBS LEGAL E GENERAL INTL INDEX TRUST			
**D	NORTHERN INTL EQUITY INDEX FUND			
**D	THE MASTER TRUST BANK OF JAPAN			
**D	NORTHWESTERN UNIVERSITY			
**D	NT GLOBAL INVESTMENT COLL FUNDS			

Azionisti:	877	Teste:	21
Azionisti in proprio:	14	Azionisti in delega:	863

Assemblea Ordinaria del 29 aprile 2011
(2^ Convocazione del 04 maggio 2011)

LISTA ESITO DELLE VOTAZIONE
Oggetto: **Determinazione durata mandato C.d.A.**

FAVOREVOLI

Badge	Ragione Sociale	Proprio	Delega	Totale
**D	NTGI-QM COMMON DAILY ALL COUNTRY WORLD E		7.077	7.077
**D	NATIONAL RAILROAD INVESTMENT TRUST		754.469	754.469
**D	VOLUNTARY EMPLOYEES BENEFICIARY ASSOCIAT		7.891	7.891
**D	SURREY COUNTY COUNCIL PENSION FUND		12.369	12.369
**D	TENNESSE CONSOLIDATED RETIREMENT SYSTEM		40.385	40.385
**D	THE HENRY SMITH CHARITY		11.702	11.702
**D	THE NUFIELD FOUNDATION		1.650	1.650
**D	TRINITY COLLEGE		2.368	2.368
**D	WHEELS COMMON INVESTMENT FUND		9.467	9.467
**D	CABLE & WIRELESS RETIREMENT PLAN		3.654	3.654
**D	NEW ZEALAND SUPERANNUATION FUND		9.829	9.829
**D	CLEARWATER INTERNATIONAL FUND		11.445	11.445
**D	HARVEY HUBBELL INC MSTR PENS TRUST		3.392	3.392
**D	THE MARATHON LONDON GROUP TRUST FOR EMPLOYEE BENEFIT PLANS		390.170	390.170
**D	M-L INTERNATIONAL INVESTMENT FUND		45.167	45.167
**D	PFIZER INC.RETIREMENT ANNUITY PLAN		7.405	7.405
**D	MAIL NEWSPAPERS PENSION SCHEME		181.656	181.656
**D	DAILY MEG TRUST SENIOR EXECUTIVES		5.365	5.365
**D	CABLE & WIRELESS PENSION TRUSTEE LTD AS TRUSTEE FOR THE C AND W SUPERANNUATION FND		66.552	66.552
**D	PZENA VALUE GROUP TRUST		319.896	319.896
**D	CLEARWATER INTERNATIONAL FUND		3.656	3.656
**D	1982 SMITH TRUST		9.133	9.133
**D	CABLE & WIRELESS WORLDWIDE RETIREMENT PLAN		95.950	95.950
**D	YORKSHIRE & CLYDESDALE BANK PENSION SCHEME		201.386	201.386
**D	UNITED NATIONS RELIEF AND WORKS FOR PALESTINIAN REFUGEES IN THE NEAR EAST		1.743	1.743
**D	LOTHIAN PENSION FUND		22.281	22.281
**D	BRANDES INVEST PARTNERS LP 401K		2.200	2.200
**D	STICHTING BEDRIJFSPENSIOENFONDS VOOR		32.554	32.554
**D	NORTHERN INSTIT FUNDS INT INDEX PF		8.268	8.268
**D	MUNICIPAL EMP ANNUITY E BEN FD CHICA		8.237	8.237
**D	INDIANA STATE TEACHERS RETIREMENT FD		20.841	20.841
**D	HENRY J KAISER FAMILY FOUNDATION		1.166	1.166
**D	KENTUCKY RETIREMENT SYSTEM		361.709	361.709
**D	KENTUCKY RETIREMENT SYSTEMS		77.875	77.875
**D	CITY OF JACKSONVILLE POLICE& FIRE PP		60.054	60.054
**D	QM COMMON DAILY WORLD INDEX FUND		14.670	14.670
**D	SAN FRANCISCO CITY & COUN.RET.SYSTEM		22.978	22.978
**D	THE TIMKEN CO. COLLECTIVE INVEST. TS		31.855	31.855
**D	ANDREW W. MELLON FOUNDATION		1.218	1.218
**D	HARRY & JEANETTE WEINBERG FOUNDATION		22.486	22.486
**D	FUNDO DE PENSOES		25.409	25.409
**D	INTERNATIONAL EQUITY PARTNERS		3.819	3.819
**D	HK MONETARY AUTHORITY		231.707	231.707

Azionisti:	877	Teste:	21
Azionisti in proprio:	14	Azionisti in delega:	863

Assemblea Ordinaria del 29 aprile 2011
(2^ Convocazione del 04 maggio 2011)

LISTA ESITO DELLE VOTAZIONE
Oggetto: **Determinazione durata mandato C.d.A.**

FAVOREVOLI

Badge	Ragione Sociale	Proprio	Delega	Totale
**D	HONG KONG SPECIAL ADMIN EXCHANGE FD		57.719	57.719
**D	BRANDES INL`T EQUITY FUND		125.435	125.435
**D	NORTHERN TRUST NON-UCITS COMMON CONTRACT		807	807
**D	AMERICAN BAR ASSOCIATION		20.300	20.300
**D	HIGHCLERE INTERNATIONAL INVESTORS SMID F		81.710	81.710
**D	LJR LIMITED PARTNERSHIP		7.100	7.100
**D	THE MARATHON-LONDON GLOBAL INVESTMENT TRUST		135.771	135.771
**D	THE MARATHON-LONDON GLOBAL INVESTMENT TRUST I		8.507	8.507
**D	PZENA VALUE TRUST		10.012	10.012
**D	VALUEQUEST PARTNERS LLC		13.580	13.580
**D	PZENA INTERNATIONAL VALUE SERVICE		3.895	3.895
**D	SENTINEL INTERNATIONAL TRUST		310	310
**D	SENTINEL INTERNATIONAL FUND		310	310
**D	COMMON MONTHLY INTL EX-JAPAN EQUITY		6.552	6.552
**D	CENTRAL PROVIDENT FUND BOARD		6.161	6.161
**D	NATIONAL COUNCIL FOR SOCIAL SEC FUND		15.899	15.899
**D	THE TAYSIDE SUPERANNUATION FUND		667.358	667.358
**D	IBM PENSION PLAN		45.364	45.364
**D	INCOME TRUST: FIDELITY S GLOBAL EX US I		7.627	7.627
**D	NORTHERN TRUST ROBUSTA FUND		32.593	32.593
**D	NORTHERN TRUST QUANTITATIVE FUND PLC		18.214	18.214
**D	NORTHERN TRUST UNIT TRUST		93.390	93.390
**D	NORTHERN TRUST ROBUSTA FUND		35.232	35.232
**D	FORD OF CANADA MASTER TRUST FUND		8.279	8.279
**D	MICROSOFT GLOBAL FINANCE LIMITED		69.444	69.444
**D	FUTURE FUND FOR BOARD OF GUARDIANS		103.923	103.923
**D	BLUE SKY GROUP		152.600	152.600
**D	GARD COMMON CONTRACTUAL FUND		2.285	2.285
**D	CLERICAL MED INVEST GROUP LIMITED		31.226	31.226
**D	HALIFAX INTL INVEST ICVC EUROPEAN FD		94.288	94.288
**D	STICHTING PENSIOENFONDS SAGITTARIUS		17.395	17.395
**D	UBS FUND MANAGEMENT (SWITZERLAND) AG		502.060	502.060
**D	ILLINOIS TEACHERS RETIREMENT SYSTEM		3.729	3.729
**D	ARGA GLOBAL FUND		6.065	6.065
**D	UBS FUND MANAGEMENT (LUXEMBOURG) S.A.		2.483.158	2.483.158
**D	UBS (LUX) EQUITY FUND - EURO COUNTRIES		1.180.784	1.180.784
**D	UBS (LUX) KEY SELECTION SICAV		492.825	492.825
**D	UBS (LUX) STRATEGY FUND		7.696	7.696
**D	UBS (LUX) STRATEGY XTRA SICAV		5.200	5.200
**D	UBS (LUX) KEY SELECTION SICAV 2		331.523	331.523
**D	UBS (LUX) EQUITY SICAV - EUROPEAN HIGH DIVIDEND		334.252	334.252
**D	TRUST E CUSTODY SERVICES BANK LTD		152.781	152.781
**D	ABU DHABI RETIREMENT PENSION FUND		16.978	16.978

Azionisti:	877	Teste:	21
Azionisti in proprio:	14	Azionisti in delega:	863

Assemblea Ordinaria del 29 aprile 2011
(2^ Convocazione del 04 maggio 2011)

LISTA ESITO DELLE VOTAZIONE
Oggetto: **Determinazione durata mandato C.d.A.**

FAVOREVOLI

Badge	Ragione Sociale	Proprio	Delega	Totale
**D	STICHTING PENSIOENFONDS CAMPINA		12.837	12.837
**D	JAPAN TRUSTEE SERVICES BANK,LTD INV.FUND		3.409	3.409
**D	GMO TAX-MANAGED INTERNATIONAL EQUITIES F		40.905	40.905
**D	SCUDDER VARIABLE SERIES II - SCUDDER INTERNATIOL SELECT PORTFOLIO		10.520	10.520
**D	VANGUARD GLOBAL EQUITY FUND		50.286	50.286
**D	VANGUARD EUROPEAN STOCK INDEX FUND		431.957	431.957
**D	VANGUARD TAX-MANAGED INTERNATIONAL FUND		328.281	328.281
**D	MORGAN GRENFELL INTERNATIONAL SELECT EQUITY FUND		6.411	6.411
**D	ASST. VICE PRESIDENT ATTN JAMES MCNALLY, BROWN BROTHERS HARRIMAN CO.		460.460	460.460
**D	INVESTMENT MANAGEMENT UNIT SEI INVESTMENTS, ATTN NOREEN PARK		28.894	28.894
**D	SEI INST INVEST TRUST WORLD EQ EX-US FUN		50.238	50.238
**D	GMO DEVELOPED WORLD STOCK FUND		60.034	60.034
**D	THE MASTER TRUST BANK OF JAPAN LTD		1.532	1.532
**D	THE MASTER TRUST BANK OF JAPAN LTD		16.509	16.509
**D	WELLINGTON MNGMT PORTF LUX III DIVERSIFI		1.381	1.381
**D	ING DIRECT		5.848	5.848
**D	OFI INSTITUTIONAL INTERNATIONAL INDEX FU		2.628	2.628
**D	SEI INST INV TRUST SCREENED WORL		654	654
**D	VANGUARD TOTAL WORLD STOCK INDEX FUND		17.586	17.586
**D	VANGUARD DEVELOP MARKET INDEX FUND		403.620	403.620
**D	VANGUARD FTSE ALL-WORLD EX US INDEX FUND		334.210	334.210
**D	GMO WORLD EX UK EQUITY FUND		51.988	51.988
**D	JAPAN TRUSTEE SERVICES BANK LTD RB DBU STRATEGY MF (TAX-EXEMPT QII)		2.456	2.456
**D	PYRAMIS GLOBAL EX US INDEX FUND LP		6.798	6.798
**D	SCHWAB FUNDAMENTAL INTER LARGE COMP IN FUND		24.794	24.794
**D	SDA INTERNATIONAL EQUITY INDEX FUND		6.807	6.807
**D	PINEBRIDGE EUROPE EQUITY FUND		17.336	17.336
**D	FCP CNP ACTIONS EM		65.436	65.436
**D	VRP 2		65.926	65.926
**D	SATURNE ACTIONS EUROPEENNES		71.794	71.794
**D	GA FUND L		121.320	121.320
**D	SECTOR LEADERS INTERNAT EQUITIES FUND		39.700	39.700
**D	SECTOR LEADERS INTERNAT EQUITIES FUND		6.453	6.453
**D	HOUR GLASS INDEXED INT SHARED SECT TRUST		7.104	7.104
**D	OPTIMIX WHOLESALE GLOBAL SHARE TRUST		18.566	18.566
**D	INSURANCE COMMISSION OF WETERN AUSTRALIA		4.354	4.354
**D	AXA ROSENBERG EUROBLOC		587.633	587.633
**D	WITAN INVESTMENT TRUST PLC		21.156	21.156
**D	NORTH DAKOTA STATE INVESTMENT BOARD		65.200	65.200
**D	SAN ANTONIO FIRE&POLICE PENSION FUND		12.200	12.200
**D	TRIAD FOUNDATION INC		2.900	2.900
**D	UTAH STATE RETIREMENT SYSTEMS		24.543	24.543
**D	RET.PLAN FOR CHICAGO TRANSIT AUT.EMP		19.100	19.100

Azionisti:	877	Teste:	21
Azionisti in proprio:	14	Azionisti in delega:	863

Assemblea Ordinaria del 29 aprile 2011
(2^ Convocazione del 04 maggio 2011)

LISTA ESITO DELLE VOTAZIONE
Oggetto: **Determinazione durata mandato C.d.A.**

FAVOREVOLI

Badge	Ragione Sociale	Proprio	Delega	Totale
**D	LSV INTERNATIONAL VALUE EQUITY TST		175.400	175.400
**D	NCR CORPORATION PENSION TRUST		5.200	5.200
**D	UNITED AIRLINES PILOTS DIR.PLAN TR.		44.600	44.600
**D	LSV GLOBAL EQUITY FUND		32.000	32.000
**D	VIA RAIL PENSION PLAN EMPL NON UNION		24.388	24.388
**D	MANULIFE INTERNATIONAL EQUITY INDEX FUND		4.178	4.178
**D	MAPLE BROWN ABBOTT INTL EQUITY TRUST		6.992	6.992
**D	EAFE EQUITY INDEX FUND		39.352	39.352
**D	TECK COMINICO METALS LTD. PENSION PLAN F		25.100	25.100
**D	ELK VALLEY COAL MULTI UNIT MASTER TRUST		16.800	16.800
**D	EI DU PORT CANADA COMPANY PENS PL		54.608	54.608
**D	PACIFIC SALMON COMMISSION LSV		4.000	4.000
**D	COMMONWEALTH OF PENNSYLVANIA - PUBLIC SCHOOL EMPLOYEES` RETIREMENT SYSTEM		9.238	9.238
**D	HELABA INVEST KAPITALANLAGENG ESELLSCHAFT MBH		100	100
**D	HSBC EUROPEAN INDEX FUND		18.569	18.569
**D	FIRST CLEARING LLC		14.310	14.310
**D	HSBC INVESTMENT FUNDS (UK) LIMITED		18.340	18.340
**D	NUCLEAR LIABILITIES FUND LIMITED		10.104	10.104
**D	FRIENDS PROVIDENT PENSIONS LIMITED		265.569	265.569
**D	HSBC INSTITUTIONAL TRUST SERVICES (IRELAND) LTD RE HSBC MSCI WORLD ETF		4.879	4.879
**D	AVIVA INVESTORS INTERNATIONAL FUND		23.611	23.611
**D	MORGAN STANLEY INVESTMENT FUNDS		3.710	3.710
**D	JPMORGAN INVESTMENT FUNDS		41.043	41.043
**D	JPMORGAN FUNDS EUROPE DYNAMIC SMALL CAP FUND		859	859
**D	VANGUARD INVESTMENT SERIES, PLC		380.938	380.938
**D	SAS TRUSTEE CORPORATION		865	865
**D	RETAIL EMPLOYEES SUPERANNUATION TRUST		137.056	137.056
**D	AUSTRALIAN REWARD INVESTMENT ALLIANCE		31.270	31.270
**D	SUPERANNUATION FUNDS MANAGEMENT CORPORAT		49.200	49.200
**D	AVIVA INVESTORS		249.407	249.407
**D	CALEDONIAN TRUST (CAYMAN) LIMITED ACTING		28.000	28.000
**D	THE CHASE MANHATTAN BANK		23.618	23.618
**D	LABOR PENSION FUND SUPERVISORY COMMITTEE		7.199	7.199
**D	LABOR PENSION FUND SUPERVISORY COMMITTEE-LABOR RETIREMENT FUND		7.054	7.054
**D	FIDUCIARY TRUST COMPANY INTERNATIONAL AS		1.500	1.500
**D	QANTAS SUPERANNUATION PLAN		11.516	11.516
**D	INTECH INTERNATIONAL SHARES HIGH OPPORTU		3.952	3.952
**D	FUNDACAO CALOUSTE GULBENKIAN		28.312	28.312
**D	THE INCOME FUND OF AMERICA INC		7.000.000	7.000.000
**D	VANGUARD INTERNATIONAL SHARE INDEX FUND		102.161	102.161
**D	CAPITAL WORLD GROWTH INCOME FUND INC		2.740.000	2.740.000
**D	VANGUARD CARBON AWARE INTERNATIONAL SHAR		13.357	13.357
**D	THE TRUSTEE FOR INTERNATIONAL EQUITIES S		6.765	6.765

Azionisti:	877	Teste:	21
Azionisti in proprio:	14	Azionisti in delega:	863

Assemblea Ordinaria del 29 aprile 2011
(2^ Convocazione del 04 maggio 2011)

LISTA ESITO DELLE VOTAZIONE
Oggetto: **Determinazione durata mandato C.d.A.**

FAVOREVOLI

Badge	Ragione Sociale	Proprio	Delega	Totale
**D	HARTFORD LIFE INSURANCE COMPANY		12.703	12.703
**D	ALTRIA CORPORATE SERVICES MASTER RETIREM		17.000	17.000
**D	AVIVA INVESTORS MANAGED FUND ICVC - DIVERSIFIED STRATEGY FUND		2.220	2.220
**D	AVIVA INVESTORS FUNDS ICVC THE GLOBAL RE		11.000	11.000
**D	AMONIS NV		6.352	6.352
**D	NATIONAL WESTMINSTER REINSURANCE LTD		1.390	1.390
**D	AVIVA LIFE & PENSIONS UK LIMITED		261.659	261.659
**D	NEW YORK STATE COMMON RETIREMENT FUND		450.715	450.715
**D	STATE OF WYOMING, WYOMING STATE TREASURE		103.994	103.994
**D	T ROWE PRICE INTERNATIONAL INDEX FUND, I		3.607	3.607
**D	WASHINGTON STATE INVESTMENT BOARD		202.544	202.544
**D	THE BOEING COMPANY EMPLOYEE RETIREMENT P		20.754	20.754
**D	EQ ADVISORS - AXA TACTICAL MANAGER INTER		23.615	23.615
**D	JNL/MELLON CAPITAL MANAGEMENT INTERNATIO		43.362	43.362
**D	VANTAGEPOINT OVERSEAS EQUITY INDEX FUND		1.974	1.974
**D	COMMINGLED PENSION TRUST FUND (INTERNATI		10.940	10.940
**D	YOUNG MENS CHRISTIAN ASSOC. RETIR FD		23.100	23.100
**D	SBC MASTER PENSION TRUST		25.130	25.130
**D	WAMU PENSION PLAN MASTER TRUST		8.000	8.000
**D	JPMORGAN INTERNATIONAL EQUITY INDEX FUND		67.281	67.281
**D	ENSIGN PEAK ADVISORS INC.		329.900	329.900
**D	PUBLIC EDUCATION RET SYSTEM MISSOURI		5.733	5.733
**D	FRANKLIN TEMPLETON INVESTMENT FUNDS		24.693	24.693
**D	GOLDMAN SACHS TRUST - GOLDMAN SACHS INTE		49.861	49.861
**D	GOLDMAN SACHS TRUST - GOLDMAN SACHS STRU		27.195	27.195
**D	GOLDMAN SACHS TRUST - GOLDMAN SACHS STRUCTURED INTERNATIONAL TAX-MANAGED EQUITY		236.600	236.600
**D	THE MASTER TRUST BANK OF JAPAN LTD AS TRUSTEE FOR MUTB400045794 11-3		403.022	403.022
**D	THE MASTER TRUST BANK OF JAPAN LTD AS TRUSTEE FOR MUTB400045795 11 3		394.672	394.672
**D	ROYAL SCOTTISH ASSURANCE PLC		2.553	2.553
**D	JPMORGAN EUROPEAN INVESTMENT TRUST PLC		93.928	93.928
**D	RBS INVESTMENT FUNDS ICVC BALANCED FUND		3.587	3.587
**D	JPMORGAN FUND ICVC - JPM INSTITUTIONAL C		4.827	4.827
**D	NATIONAL WESTMINSTER LIFE ASSURANCE LTD		37.075	37.075
**D	THE MASTER TRUST BANK OF JAPAN LTD AS TRUSTEE FOT MTBJ400045825		75.242	75.242
**D	THE MASTER TRUST BANK OF JAPAN, LTD. AS TRUSTEE FO FOR MTBJ400045826		729.310	729.310
**D	TAMESIDE MBC RE GREATER MANCHESTER PENSI		1.132.796	1.132.796
**D	STICHTING PENSIOENFONDS MEDISCHE SPECIALISTEN		199.939	199.939
**D	STICHTING PENSIOENFONDS VOOR HUISARTSEN		56.446	56.446
**D	PRUDENTIAL STAFF PENSIONS LIMITED AS TRUSTEE		9.779	9.779
**D	BMW (UK) TRUSTEES LTD, TRUSTEE OF THE BM		57.528	57.528
**D	ASTRAZENECA PENSIONS TRUSTEE LIMITED AS		15.003	15.003
**D	VANGUARD TOTAL INTERNATIONAL STOCK INDEX		1.212.416	1.212.416
**D	PUBLIC EMPLOYEES RETIREMENT ASSOCIATION		116.010	116.010

Azionisti:	877	Teste:	21
Azionisti in proprio:	14	Azionisti in delega:	863

Assemblea Ordinaria del 29 aprile 2011
(2^ Convocazione del 04 maggio 2011)

LISTA ESITO DELLE VOTAZIONE
Oggetto: **Determinazione durata mandato C.d.A.**

FAVOREVOLI

Badge	Ragione Sociale	Proprio	Delega	Totale
**D	STATE OF NEW MEXICO STATE INVESTMENT COU		43.559	43.559
**D	VANGUARD FIDUCIARY TRUST COMPANY EUROPEA		22.899	22.899
**D	ROYAL BANK OF CANADA TRUST COMPANY ASIA LIMITED AS TRUSTEE OF THE JF SAR EUROPEAN FUND		30.006	30.006
**D	AVIVA LIFE PENSIONS UK LIMITED		713.931	713.931
**D	AVIVA STAFF PENSION TRUSTEE LIMITED AS TRUSTEE OF AVIVA STAFF PENSION SCHEME		160.012	160.012
**D	NOMURA TRUST AND BANKING CO JPM RAILWAY		744.797	744.797
**D	JAPAN TRUSTEE SERVICES BANK LTD AS TRUST		35.094	35.094
**D	PUBLIX SUPER MARKETS, INC		12.700	12.700
**D	PENN SERIES DEVELOPED INTERNATIONAL INDE		2.436	2.436
**D	T.ROWE PRICE RETIREMENT DATE TRUST		68.899	68.899
**D	RESURRECTION HEALTH CARE		2.088	2.088
**D	WEST SUBURBAN RETIREMENT INCOME PLAN		291	291
**D	RESURRECTION HEALTH CARE PENSION PLAN		939	939
**D	DAVID E MOORE		3.650	3.650
**D	GENTLENESS LLC		919	919
**D	VINSON & ELKINS LLP RETIREMENT PLANS MAS		25.536	25.536
**D	THE THOMSON HOLDINGS INC.GROUP PENSION P		5.900	5.900
**D	F&C INSTITUTIONAL INVESTMENT FUNDS ICVC		353.070	353.070
**D	TROWE PRICE INTERNATIONAL CORE EQUITY FD		26.085	26.085
**D	GAM GLOBAL DIVERSIFIED		135.017	135.017
**D	T.ROWE PRICE BALANCED FUND INC		175.793	175.793
**D	T. ROWE PRICE EQUITY SERIES, INC., PERSO		2.084	2.084
**D	T.ROWE PRICE PERSONAL STRATEGY BALANCED		22.684	22.684
**D	T.ROWE PRICE PERSONAL STRATEGY GROWTH FU		65.965	65.965
**D	T.ROWE PRICE PERSONAL STRATEGY INCOME FU		28.481	28.481
**D	T. ROWE PRICE OVERSEAS STOCK FUND		751.642	751.642
**D	FIREFIGHTERS RETIREMENT SYSTEM		8.300	8.300
**D	G.A.S. (CAYMAN) LIMITED AS TRUSTE, FOR ANALYTIC GLOBAL LOWVOLATILITY I		27.345	27.345
**D	JAPAN TRUSTEE SERVICES BANK, LTD. RE MATB NISSAY, PANAGORA GBL EQTY PASS FD		15.078	15.078
**D	FUND/PZENA VALUE FUNDS PL		130.863	130.863
**D	FEDERATED CITY RETIREMENT SAN JOSE		38.078	38.078
**D	ATLAS I LLC		6.100	6.100
**D	LSAAV, LLC		64.900	64.900
**D	JRT LLC		3.300	3.300
**D	CATERPILLAR PENSION PLAN		32.409	32.409
**D	NORTHERN TRUST MANAGED FUNDS		19.300	19.300
**D	FEDERIS EPARGNE EQUILIBREE		7.800	7.800
**D	FCP FEDERIS ACT QUATREM		60.000	60.000
**D	FCP FEDERIS EURO ACTIONS		73.440	73.440
**D	FCP FEDERIS EUROPE ACTIONS		47.000	47.000
**D	OFI NEMO		125.000	125.000
**D	OFI CIBLE		488.821	488.821
**D	AVENIR EURO		100.000	100.000

Azionisti:	877	Teste:	21
Azionisti in proprio:	14	Azionisti in delega:	863

Assemblea Ordinaria del 29 aprile 2011
(2^ Convocazione del 04 maggio 2011)

LISTA ESITO DELLE VOTAZIONE
Oggetto: **Determinazione durata mandato C.d.A.**

FAVOREVOLI

Badge	Ragione Sociale	Proprio	Delega	Totale
**D	SHELL TRUST (BERMUDA) LTD AS TRUSTEE OF THE SHELL OVERSEAS C.P. FUND		32.514	32.514
**D	SHELL TRUST (BERMUDA) LIMITED AS TRUSTEE		5.342	5.342
**D	BLACKROCK AUSTRALIA LTD AS RESPONSIBLE E		40.589	40.589
**D	H.E.S.T. AUSTRALIA LIMITED		2.165	2.165
**D	RETAIL EMPLOYEES SUPERANNUATION TRUST		66.471	66.471
**D	UBS EUROPEAN EQUITY FUND		165.976	165.976
**D	UBS GLOBAL ASSET MANAGEMENT LIFE LTD		70.257	70.257
**D	UBS DYNAMIC ALPHA STRATEGIES MASTER FUND		57.495	57.495
**D	BLACKROCK INDEXED ALL-COUNTRY EQUITY FUN		2.144	2.144
**D	GOVERNMENT SUPERANNUATION FUND		156.241	156.241
**D	RETIREMENT BENEFITS FUND BOARD		118.913	118.913
**D	NATIONWIDE INTERNATIONAL INDEX FUND		61.020	61.020
**D	EQ ADVISORS TRUST- EQ/TEMPLETON GLOBAL E		3.870	3.870
**D	EQ ADVISORS TRUST - EQ/GLOBAL MULTI-SECT		29.588	29.588
**D	AXA PREMIER VIP TRUST - MULTIMANGER INTE		17.201	17.201
**D	EQ ADVISORS TRUST - EQ/INTERNATIONAL COR		19.492	19.492
**D	UBS DYNAMIC ALPHA FUND		143.968	143.968
**D	NVIT INTERNATIONAL INDEX FUND		46.372	46.372
**D	EQ ADVISORS - AXA TACTICAL MANAGER INTER		24.982	24.982
**D	BLACKROCK ASSET MANAGEMENT PENSIONS LIMI		949.915	949.915
**D	BLACKROCK INDEX SELECTION FUND		179.128	179.128
**D	STICHTING SHELL PENSIOENFONDS		140.879	140.879
**D	SHELL PENSIONS TRUST LIMITED AS TRUSTEEOF SHELL C.P.FUND		97.185	97.185
**D	ELKARKIDETZA EPSV		49.355	49.355
**D	THE MASTER TRUST BANK OF JAPAN, LTD. AS TRUSTEE FOR MUTB400045792		390.905	390.905
**D	MASTER INTERNATIONAL INDEX SERIES OF QUA		34.112	34.112
**D	MASTER TRUST FOR NATIONAL PENSION FD		13.953	13.953
**D	BLACKROCK ASSET MANAGEMENT PENSIONS LIMITED		31.115	31.115
**D	UBS MARKET NEUTRAL MULTI-STRATEGY FUND		9.735	9.735
**D	SMA RELATIONSHIP TRUST-SERIES A		10.196	10.196
**D	EQ ADVISORS TRUST-AXA TACTICAL MANAGER INTERNATIONAL PORTFOLIO 1		9.166	9.166
**D	STICHTING TOT BEWARING CORDARES SUBFONDS		37.149	37.149
**D	RMB MULTIMANAGER SICAV-SIF		116.477	116.477
**D	UBS GLOBAL EMERGING MARKET VALUE FOCUS FUND		4.969	4.969
**D	LMA (LUXEMBOURG) SARL)		611	611
**D	MLPRO OMNIBUS ACCOUNT		2.770	2.770
**D	SCHRODER GLOBAL ACTIVE VALUE FUND		165.205	165.205
**D	SCHRODER DIVERSIFIED GROWTH FUND		20.731	20.731
**D	JOHN LEWIS PARTNERSHIP PENSIONS TRUST AS		16.012	16.012
**D	SCHRODER INTERNATIONAL DIVERSIFIED VALUE		2.101	2.101
**D	SCHRODER QEP GLOBAL ACTIVE VALUE FUND		534.454	534.454
**D	FD INTERNATIONAL SHARE FUND 1		35.815	35.815
**D	FUTURE DIRECT CORE INTERN SHARE FUND 2		52.087	52.087

Azionisti:	877	Teste:	21
Azionisti in proprio:	14	Azionisti in delega:	863

Assemblea Ordinaria del 29 aprile 2011
(2^ Convocazione del 04 maggio 2011)

LISTA ESITO DELLE VOTAZIONE
Oggetto: **Determinazione durata mandato C.d.A.**

FAVOREVOLI

Badge	Ragione Sociale	Proprio	Delega	Totale
**D	MLPF&S NON-RESIDENT EQUITY ACCOUNT		8.230	8.230
**D	PIONEER INVESTMENT MANAGEMENT SGRPA / AZIONARIO CRESCITA		28.608	28.608
**D	AXA INVESTMENT MANAGERS PARIS		12.781	12.781
**D	S2G		80.988	80.988
**D	ETOILE GESTION		26.454	26.454
**D	OFI FLEX C O OFI ASSET MANAGEMENT		180.600	180.600
**D	OFI APPROCHE ACTUARIELLE ACTIONS C O OFI QUANT		71.858	71.858
**D	OFI AM		115.220	115.220
**D	HARTFORD INTERNATIONAL GLOBAL EQUITY EX JAPAN INDEX FUND		37.809	37.809
**D	SEI INTECH GLOBAL DEVELOPED EQUITY POOL		2.719	2.719
**D	SEI GLOBAL MANAGED VOLATILITY POOL ANALYTIC INVESTORS INC		4.867	4.867
**D	CHILDREN S HEALTHCARE OF ATLANTA INC		12.250	12.250
**D	SEI ACADIAN EUROPE EX UK EQUITY POOL		306.002	306.002
**D	SEI GLOBAL MASTER FUND PAN EUROPEAN EQUITY FUND ACADIAN		47.638	47.638
**D	THE NORTHWESTERN MUTUAL LIFE INSURANCE COMPANY FOREIGN EQ		22.169	22.169
**D	THE NORTHWESTERN MUTUAL LIFE INSURANCE COMPANY GASA EQUITY		8.194	8.194
**D	PIONEER ASSET MANAGEMENT S A		281.464	281.464
**D	EURIZON STARS FUND ITALIAN EQUITY EURIZON CAPITAL S.A.		79.730	79.730
**D	EURIZON STARS FUND EUROPEAN EQUITY EURIZON CAPITAL S.A.		8.056	8.056
**D	EURIZON EASY FUND EQUITY EUROPE EURIZON CAPITAL S.A.		59.906	59.906
**D	EURIZON EASY FUND EQUITY EURO EURIZON CAPITAL S.A.		20.339	20.339
**D	EURIZON EASY FUND EQUITY ITALY EURIZON CAPITAL S.A.		94.458	94.458
**D	EURIZON EASY FUND EQUITY INDUSTRIALS EURIZON CAPITAL S.A.		7.393	7.393
**D	CITADEL GLOBAL EQUITIES FUND SARL		36.429	36.429
**D	JOHN DEERE PENSION TRUST		114.700	114.700
**D	IRISH LIFE ASSURANCE		361.386	361.386
**D	STICHTING PENSIOENFONDS METAAL EN TECHNIEK		57.701	57.701
**D	HIBERNIAN LIFE & PENSIONS FUND		95.398	95.398
**D	AVIVA INVESTORS INTERNATIONAL INDEX TRACKING FUND		9.428	9.428
**D	AVIVA INVESTORS BALANCED MANAGED FUND		4.039	4.039
**D	STANLIB FUNDS LIMITED		5.405	5.405
**D	COLONIAL FIRST STATE INVESTEMENT LIMITED		24.704	24.704
**D	STICHTING MN SERVICES AANDELENFONDS EUROPA		8.868	8.868
**D	WILMINGTON MULTI-MANAGER INTERNATIONAL FUND		36.493	36.493
**D	LEGAL AND GENERAL ASSURANCE PENSIONS MANAGEMENT LIMITED		68.453	68.453
**D	LAZARD ASSET MANAGEMENT LTD.		2.422.383	2.422.383
**D	LEGAL AND GENERAL ASSURANCE (PENSIONS MANAGEMENT) LTD		20.350	20.350
**D	STANDARD LIFE INVESTMENT LIMITED		3.626	3.626
**D	WILSHIRE VARIABLE INSURANCE TRUST-INTERNATIONAL EQUITY FUND		1.090	1.090
**D	ADVANCED SERIES TRUST - AST INTERNATIONAL VALUE PORTFOLIO		420.900	420.900
**D	ADVANCED SERIES TRUST - AST T. ROWE PRICE ASSET ALLOCATION PORTFOLIO		209.308	209.308
**D	COMMONWEALTH BANK OFFICERS SUPERANNUATION CORPORATION PTY LTD		16.032	16.032
**D	THE TARGET PORTFOLIO TRUST- INTERNATIONAL EQUITY PORTFOLIO		50.900	50.900

Azionisti:	877	Teste:	21
Azionisti in proprio:	14	Azionisti in delega:	863

Assemblea Ordinaria del 29 aprile 2011
(2^ Convocazione del 04 maggio 2011)

LISTA ESITO DELLE VOTAZIONE
Oggetto: **Determinazione durata mandato C.d.A.**

FAVOREVOLI

Badge	Ragione Sociale	Proprio	Delega	Totale
**D	TARGET ASSET ALLOCATION FUNDS- TARGET GROWTH ALLOCATION FUND		6.200	6.200
**D	THE PRUDENTIAL SERIES FUND - SP INTERNATIONAL VALUE PORTFOLIO		48.400	48.400
**D	TARGET ASSET ALLOCATION FUNDS-TARGET MODERATE ALLOCATION FUND		5.400	5.400
**D	PRUDENTIAL WORLD FUND INC.-DRYDEN INTERNATIONAL VALUE FUND		15.200	15.200
**D	BALENTINE INTERNATIONAL EQUITY FUND SELECT LP		47.973	47.973
**D	ADVANCED SERIES TRUST- AST ADVANCED STRATEGIES PORTFOLIO		160.800	160.800
**D	STICHTING MN SERVICES AANDELENSFONDS EUROPA III		1.105	1.105
**D	NTUC INCOME INSURANCE COOPERATIVE LIMITED		53.708	53.708
**D	NZGT - ING WHOLESALE INTL SHARE NO.3 FUND		19.000	19.000
**D	ORBIS US EQUITY FUND LP		377.521	377.521
**D	UMB SCOUT INTERNATIONAL DISCOVERY FUND		24.030	24.030
**D	COLONIAL FIRST STATE INVESTMENTS LIMITED		52.045	52.045
**D	FRIENDS PROVIDENT LIFE PENSION LTD		78.314	78.314
**D	MACQUARIE INVESTMENT MANAGEMENT LIMITED		336.552	336.552
**D	JAPAN TRUSTEE SERVICE BANK CO. LTD		136.916	136.916
**D	ALPHA INTERNATIONAL SELECT EDGE		11.552	11.552
**D	STICHTING MN SERVICES EUROPE EX UK EQUITY FUND		3.327	3.327
**D	LYNX MULTI STRATEGY EUROPE FUND SSARIS ADVISORS LLC		2.055	2.055
**D	AGF TRADITIONAL BALANCED FUND		461.500	461.500
**D	ROBECO INSTITUTIONEEL GLOBAL ENHANCED INDEX FONDS		19.385	19.385
**D	TOWERS PERRIN RETIREMENT PLAN FOR US EMPLOYEES		9.200	9.200
**D	THE METHODIST HOSPITAL		43.847	43.847
**D	XEROX CORPORATION RETIREMENT & SAVINGS PLAN		23.200	23.200
**D	STATE FARM VARIABLE PRODUCT TRUST, INTERNATIONAL EQ INDEX F		10.285	10.285
**D	TEACHERS` RETIREMENT SYSTEM OF THE STATE OF ILLINOIS		28.525	28.525
**D	ARKWRIGHT, LLC		1.697	1.697
**D	AMERICAN CANCER SOCIETY INC RETIREMENT ANNUITY PLAN		5.014	5.014
**D	LONDON BOROUGH OF TOWER HAMLETS PENSION FUND		58.149	58.149
**D	THE MOTOROLA PENSION SCHEME		29.413	29.413
**D	LONDON BOROUGH OF BARKING & DAGENHAM SUPERANNUATION FUND		73.294	73.294
**D	DU PONT (UK) LIMITED PENSIONS FUND		208.704	208.704
**D	JOHN HANCOCK TRUST INTERNATIONAL EQUITY INDEX TRUST B		9.840	9.840
**D	JOHN HANCOCK TRUST INTERNATIONAL EQUITY INDEX TRUST A		7.373	7.373
**D	JOHN HANCOCK FUNDS III INTERNATIONAL CORE FUND		84.789	84.789
**D	JOHN HANCOCK FUNDS II INTERNATIONAL EQUITY INDEX FUND		12.800	12.800
**D	ST. JAMES`S PLACE UK PUBLIC LIMITED COMPANY		246.346	246.346
**D	ST JAMES`S PLACE INTERNATIONAL PUBLIC LIMITED COMPANY		118.056	118.056
**D	BNY MELLON TR + DEP (UK) LTD ATF ST. JAMES`S PL REC UNIT TR		548.643	548.643
**D	SCHWAB INTERNATIONAL EQUITY ETF		19.847	19.847
**D	MANAGED PENSION FUNDS LIMITED		573.265	573.265
**D	DUPONT PENSION TRUST		2.355.182	2.355.182
**D	CAVENHAM GLOBAL EQUITIES		15.314	15.314
**D	JOHN HANCOCK TRUST BALANCED TRUST		6.012	6.012

Azionisti:	877	Teste:	21
Azionisti in proprio:	14	Azionisti in delega:	863

Assemblea Ordinaria del 29 aprile 2011
(2^ Convocazione del 04 maggio 2011)

LISTA ESITO DELLE VOTAZIONE
Oggetto: **Determinazione durata mandato C.d.A.**

FAVOREVOLI

Badge	Ragione Sociale	Proprio	Delega	Totale
**D	JOHN HANCOCK TRUST INTERNATIONAL INDEX TRUST		75.505	75.505
**D	JOHNSON & JOHNSON UK GROUP RETIREMENT PLAN		8.885	8.885
**D	SBL FUND SERIES N		4.241	4.241
**D	DB ADVISORS (CH) DBI WORLD EQUITY FUND		661	661
**D	GPF (THAILAND) INVESTMENT FUND		39.592	39.592
**D	GPF (THAILAND) INVESTMENT FUND		85.713	85.713
**D	AMERICAN AIRLINES INC., MASTER FIXED BENEFIT PENSION TRUST		634.929	634.929
**D	THE ALLIANCEBERNSTEIN POOLING PTF - ALLIANCEB VOL MNGM PTF		2.371	2.371
**D	JOHN HANCOCK LIFE AND HEALTH INSURANCE COMPANY		12.945	12.945
**D	BRUNSWICK UNIT 1 QUALIFIED NUCLEAR DECOMMISSIONING FUND		1.726	1.726
**D	HARRIS UNIT 1 QUALIFIED NUCLEAR DECOMMISSIONING FUND		4.115	4.115
**D	BRUNSWICK UNIT 2 QUALIFIED NUCLEAR DECOMMISSIONING FUND		2.135	2.135
**D	ROBINSON UNIT 2 QUALIFIED NUCLEAR DECOMMISSIONING FUND		3.022	3.022
**D	THE MASTER TRUST BK OF JP LTD: HITACHI FOREIGN EQ INDEX MF		13.505	13.505
**D	GOVERNMENT OF THE REPUBLIC OF SINGAPORE .		3.505	3.505
**D	PENSION FUND OF SUMITOMO MITSUI BANKING CORPORATION		3.098	3.098
**D	GENERAL MOTORS HOURLY-RATE EMPLOYEES PENSION TRUST		20.017	20.017
**D	GENERAL MOTORS SALARIED EMPLOYEES PENSION TRUST		14.665	14.665
**D	GMAM INVESTMENT FUNDS TRUST		229.200	229.200
**D	GMAM INVESTMENT FUNDS TRUST		60.762	60.762
**D	ARIZONA STATE RETIREMENT SYSTEM		3.156	3.156
**D	RYDEX MSCI EAFE EQUAL WEIGHT ETF		2.325	2.325
**D	ENERGY INSURANCE MUTUAL LIMITED		4.673	4.673
**D	ORG FOR SMALL&MEDIUM ENTERPRISES AND REGIONAL INNOVATION		254.352	254.352
**D	ARCHITAS MULTI-MANAGER (SA) UNIT TRUST		18.234	18.234
**D	GENERAL CONFERENCE CORPORATION OF SEVENTH DAY ADVENTISTS		36.320	36.320
**D	WHOLESALE GLOBAL EQUITY - INDEX FUND (UNHEDGED)		9.757	9.757
**D	UNITED TECHNOLOGIES CORPORATION EMPLOYEE SAVINGS PLAN		17.311	17.311
**D	RUSSELL INTERNATIONAL SHARES FUND		313.370	313.370
**D	TIAA CREF ENHANCED INTERNATIONAL EQUITY INDEX FUND		53.670	53.670
**D	STATE STREET TRUSTEES LIMITED ATF CIS EUROPEAN GROWTH TRUST		635.632	635.632
**D	CALVERT VP EAFE INTERNATIONAL INDEX PORTFOLIO		6.840	6.840
**D	CAISSE DE DEPOT ET PLACEMENT DU QUEBEC		468.357	468.357
**D	AMERICAN BEACON INTERNATIONAL EQUITY FUND		586.755	586.755
**D	DUKE ENERGY RETIREMENT SAVINGS PLAN		16.100	16.100
**D	MICROSOFT CORPORATION SAVINGS PLUS 401(K) PLAN		101.098	101.098
**D	FEDEX CORPORATION EMPLOYEES PENSION TRUST		16.519	16.519
**D	SOJECCI II LTEE		2.800	2.800
**D	AMERICAN INTERNATIONAL GROUP INC RETIREMENT PLAN		363	363
**D	HARBOR GLOBAL VALUE FUND		82.734	82.734
**D	AMERICAN FUNDS INSURANCE SERIES GLOBAL GROWTH AND INCOME FUND		275.583	275.583
**D	CENTRAL BANK OF TRINIDAD AND TOBAGO		248.676	248.676
**D	CENTRAL BANK OF TRINIDAD AND TOBAGO		50.000	50.000

Azionisti:	877	Teste:	21
Azionisti in proprio:	14	Azionisti in delega:	863

Assemblea Ordinaria del 29 aprile 2011
(2^ Convocazione del 04 maggio 2011)

LISTA ESITO DELLE VOTAZIONE
Oggetto: **Determinazione durata mandato C.d.A.**

FAVOREVOLI

Badge	Ragione Sociale	Proprio	Delega	Totale
**D	TIFF INTERNATIONAL EQUITY FUND		3.771	3.771
**D	TIFF INVESTMENT PROGRAM, INC - TIFF MULTI-ASSET FUND		15.478	15.478
**D	TRANSAMERICA ALLIANCEBERNSTEIN DYNAMIC ALLOCATION VP		1.000	1.000
**D	INSURANCE CORPORATION OF BRITISH COLUMBIA		10.265	10.265
**D	INS CORP BRITISH COLOMBIA PP MGMT AND CONFIDENTIAL EMPLOYEES		5.007	5.007
**D	ING DIRECT STREETWISE BALANCED INCOME FUND		47	47
**D	ING DIRECT STREETWISE BALANCED FUND		1.451	1.451
**D	ING DIRECT STREETWISE BALANCED GROWTH FUND		1.153	1.153
**D	STATE FARM MUTUAL FUND TRUST, INTERNATIONAL INDEX FUND		7.705	7.705
**D	GMO DEVELOPED WORLD EQUITY INVESTMENT FUND PLC		144.159	144.159
**D	GMO TAX-MANAGED GLOBAL BALANCED PORTFOLIO		3.778	3.778
**D	JOHNSON & JOHNSON PENSION & SAVINGS PLANS MASTER TRUST		37.326	37.326
**D	SEASONS SERIES TRUST INTERNATIONAL EQUITY PORTFOLIO		4.668	4.668
**D	DWS LIFECYCLE LONG RANGE FUND		5.039	5.039
**D	DWS EAFE EQUITY INDEX FUND		593	593
**D	RUSSELL INTERNATIONAL SHARES TRACKER FUND .		77.404	77.404
**D	MARATHON GLOBAL FUND : GLOBAL EQUITY FUND		54.395	54.395
**D	MARATHON NEW GLOBAL FUND PLC		192.508	192.508
**D	MARATHON GLOBAL FUND: INTERNATIONAL EQUITY FUND		35.492	35.492
**D	CORE STRATEGIES INVESTMENT FUND LLC		12.625	12.625
**D	CORE STRATEGIES INVESTMENT FUND LLC		10.553	10.553
**D	NORTHROP GRUMMAN CORPORATION VEBA MASTER TRUST I		6.488	6.488
**D	ONTARIO TEACHERS PENSION PLAN BOARD		809.371	809.371
**D	CANADA PENSION PLAN INVESTMENT BOARD .		1.418.353	1.418.353
**D	PUBLIC EMPLOYEES RETIREMENT SYSTEM OF OHIO		106.682	106.682
**D	STATE TEACHERS RETIREMENT SYSTEM OF OHIO		764.522	764.522
**D	COSMOPOLITAN INVESTMENT FUND		302	302
**D	TAM INTERNATIONAL EQUITY TRUST		8.161	8.161
**D	WESTPAC STAFF SUPERANNUATION PLAN		3.019	3.019
**D	WESTPAC STAFF SUPERANNUATION PLAN		22.000	22.000
**D	IPAC SPEC INV STRATEGIES - INT SHARE STRATEGY NO 1		35.700	35.700
**D	SSGA WEALTH WEIGHTED GLOBAL EQUITIES INDEX NL TRUST		11.763	11.763
**D	WESTPAC INTERNATIONAL SHARE INDEX TRUST		26.100	26.100
**D	SSGA INTERNATIONAL EQUITIES INDEX NL TRUST		5.505	5.505
**D	GMO GLOBAL EQUITY TRUST (EX-AUSTRALIA)		76.567	76.567
**D	ALASKA COMMON TRUST FUND		5.444	5.444
**D	RIDGEWORTH INTERNATIONAL EQUITY 130/30 FUND		2.500	2.500
**D	RIDGEWORTH INTERNATIONAL EQUITY INDEX FUND		55.719	55.719
**D	APOSTLE GLOBAL SMALL MID CAP FUND		88.033	88.033
**D	SC BLACKROCK INTERNATIONAL INDEX FUND		2.341	2.341
**D	HONG KONG HOUSING AUTHORITY		2.911	2.911
**D	FLOURISH INVESTMENT CORPORATION		222.232	222.232
**D	BIMCOR OVERSEAS POOLED FUND		87.087	87.087

Azionisti:	877	Teste:	21
Azionisti in proprio:	14	Azionisti in delega:	863

Assemblea Ordinaria del 29 aprile 2011
(2^ Convocazione del 04 maggio 2011)

LISTA ESITO DELLE VOTAZIONE
Oggetto: **Determinazione durata mandato C.d.A.**

FAVOREVOLI

Badge	Ragione Sociale	Proprio	Delega	Totale
**D	DGAM EAFE EQUITY FUND L.P.		5.600	5.600
**D	WUT47		2.623	2.623
**D	SSGA MSCI ACWI EX-USA INDEX NON-LENDING DAILY TRUST		7.172	7.172
**D	AXA SWISS INSTITUTIONAL FUND - EQUITIES GLOBAL EX SWITZERLAND		51.000	51.000
**D	STATE STREET TRUSTEES LIMITED ATF MARATHON EXEMPT FUND		9.861	9.861
**D	PINEBRIDGE GLOBAL FUNDS		18.378	18.378
**D	UAW RETIREE MEDICAL BENEFITS TRUST		185.424	185.424
**D	UAW RETIREE MEDICAL BENEFITS TRUST		42.800	42.800
**D	VANGUARD INV F ICVC- FTSE DEV WOR LD EX - U.K. EQ INDEX F		8.907	8.907
**D	VANGUARD INV F ICVC-VANGUARD FTSE DEV EUROPE EX-UK EQ INDEX F		6.023	6.023
**D	THE WELLINGTON TR COM NATIONAL ASS MULT COLLECT INV F TRUST		1.431	1.431
**D	BILL AND MELINDA GATES FOUNDATION TRUST		18.075	18.075
**D	WELLS FARGOMASTER TRUST DIVERSIFIED STOCK PORTFOLIO		24.043	24.043
**D	WELLS FARGO MASTER TRUST INTERNATIONAL INDEX PORTFOLIO		1.029	1.029
**D	WSIB INVESTMENTS (PUBLIC EQUITIES) POOLED FUND TRUST		850.130	850.130
**D	WSIB INVESTMENTS (TOTAL RETURN) POOLED FUND TRUST		1.734	1.734
**D	THE HARTFORD DIVERSIFIED INTERNATIONAL FUND		750	750
**D	PRUDENTIAL RETIREMENT INSURANCE & ANNUITY COMPANY		115.500	115.500
**D	MANULIFE ASSET MANAGEMENT INTERNATIONAL EQUITY INDEX POOLED F		2.435	2.435
**D	SSGA MA INTERNATIONAL ALPHA SELECT FUND		2.834	2.834
**D	EUROPE ALPHA COMMON TRUST FUND		143.616	143.616
**D	STATE STREET GLOBAL ADVISORS, CAYMAN		1.191	1.191
**D	SS BK AND TRUST COMPANY INV FUNDS FOR TAXEXEMPT RETIREMENT PL		2.320.945	2.320.945
**D	DOW JONES SUSTAINABILITY WORLD INDEX NON-LENDING COMMON TR F		2.369	2.369
**D	GLOBAL ADVANTAGE FUNDS - MAJOR MARKETS TEILFONDS		214.613	214.613
**D	STATE STREET GLOBAL ADVISORS LUXEMBOURG SICAV		90.461	90.461
**D	UNIVERSAL SHIPOWNERS MARINE INS ASS LTD EQUITY CLASS 3		1.334	1.334
**D	GOLDMAN SACHS FUNDS		978.030	978.030
**D	MARCH FUND		2.906	2.906
**D	SELECT INDEX SERIES		28.152	28.152
**D	ISHARES MSCI ACWI EX US INDUSTRIALS SECTOR INDEX FUND		1.790	1.790
**D	ISHARES MSCI ACWI INDEX FUND (EX IBT 2765)		104.318	104.318
**D	ISHARES S&P EUROPE 350 INDEX FUND (EX IBT 2773)		74.070	74.070
**D	ISHARES MSCI EAFE INDEX FUND (EX IBT 2777)		1.361.344	1.361.344
**D	ISHARES MSCI EAFE VALUE INDEX FUND (EX IBT 2778)		104.121	104.121
**D	ISHARES S&P GLOBAL INDUSTRIALS SECTOR INDEX FUND		37.995	37.995
**D	ISHARES MSCI EMU INDEX FUND (EX IBT 2865)		126.664	126.664
**D	ISHARES MSCI ITALY INDEX FUND (EX IBT 2869)		261.219	261.219
**D	ISHARES MSCI KOKUSAI INDEX FUND (EX IBT 2769)		6.347	6.347
**D	BLACKROCK INSTITUTIONAL TRUST COMPANY, N.A. INVESTMENT FUNDSFO		3.644.257	3.644.257
**D	CONNECTICUT GENERAL LIFE INSURANCE COMPANY		3.653	3.653
**D	BLACKROCK CDN MSCI EAFE EQUITY INDEX FUND		77.059	77.059
**D	BLACKROCK CDN MSCI EAFE INDEX PLUS FUND		21.812	21.812

Azionisti:	877	Teste:	21
Azionisti in proprio:	14	Azionisti in delega:	863

Assemblea Ordinaria del 29 aprile 2011
(2^ Convocazione del 04 maggio 2011)

LISTA ESITO DELLE VOTAZIONE
Oggetto: **Determinazione durata mandato C.d.A.**

FAVOREVOLI

Badge	Ragione Sociale	Proprio	Delega	Totale
**D	RUSSELL DEVELOPED EX-U.S. LARGE CAP INDEX FUND B		3.364	3.364
**D	MSCI EQUITY INDEX FUND B-ITALY		414.666	414.666
**D	INTERNATIONAL EQUITY INDEX PLUS FUND B (EX IBT 90223)		8.819	8.819
**D	BGI MSCI EUROPE EQUITY INDEX FUND B		217.739	217.739
**D	BGI MSCI EAFE EQUITY INDEX NON-LENDABLE FUND B		77.284	77.284
**D	WORLD EX-U.S. ALPHA TILTS FUND B		35.032	35.032
**D	BGI MSCI EMU IMI INDEX FUND B		49.090	49.090
**D	BLACKROCK GLOBAL MARKET INSIGHT FUND		26.360	26.360
**D	INTERNATIONAL ALPHA TILTS FUND B		123.208	123.208
**D	KAISER PERMANENTE MASTER TRUST		38.849	38.849
**D	THE CIVIL SERVICE SUPERANNUATION FUND		10.390	10.390
**D	RUSSELL INVESTMENT COMPANY II PLC		48.811	48.811
**D	SSGA INTERNATIONAL STOCK SELECTION FUND		175.073	175.073
**D	CUMBRIA LOCAL GOVERNMENT PENSION SCHEME		58.750	58.750
**D	ELECTRONIC DATA SYSTEMS LTD RETIREMENT PLAN		44.700	44.700
**D	ELECTRONIC DATA SYSTEMS 1994 PENSION SCHEME		22.400	22.400
**D	SSM HEALTH CARE PORTFOLIO MANAGEMENT COMPANY		89.560	89.560
**D	IBM SAVINGS PLAN		60.673	60.673
**D	GOLDMAN SACHS TRUST COMPANY N A COLLECTIVE TRUST		200.686	200.686
**D	OREGON PUBLIC EMPLOYEES RETIREMENT SYSTEM		75.980	75.980
**D	AMERICAN AIRLINES PILOTS RET BENEFIT PROGRAM VAR INCOME PLAN		342.850	342.850
**D	RUSSELL TR CO COMMINGLED EMPL BEN RUSSELL INT RATE MGMN SOL		641.900	641.900
**D	PENSION FUND ASSOCIATION FOR LOCAL GOVERNMENT OFFICIALS		19.022	19.022
**D	STATE OF ALASKA RETIREMENT AND BENEFITS PLANS		8.002	8.002
**D	COLLEGE RETIREMENT EQUITIES FUND		605.659	605.659
**D	TIIA-CREF INTERNATIONAL EQUITY INDEX FUND		85.276	85.276
**D	RUSSELL INVESTMENT COMPANY INTERNATIONAL FUND		836.729	836.729
**D	CHEVRON MASTER PENSION TRUST		31.439	31.439
**D	CHEVRON MASTER PENSION TRUST		56.600	56.600
**D	THE REGENTS OF THE UNIVERSITY OF CALIFORNIA		256.545	256.545
**D	STATE BOSTON RETIREMENT SYSTEM		173.074	173.074
**D	VALIC COMPANY I - INTERNATIONAL EQUITIES FUND		233.731	233.731
**D	FONDATION LUCIE ET ANDRE CHAGNON		18.000	18.000
**D	STATE OF MINNESOTA		221.805	221.805
**D	DISTRICT OF COLUMBIA RETIREMENT BOARD		25.600	25.600
**D	RUSSELL INVESTMENT FUNDS NON-U.S. FUND		196.647	196.647
**D	MITCHELLS AND BUTLERS CIF LIMITED		14.351	14.351
**D	JOHN HANCOCK INSURANCE COMPANY OF VERMONT		1.957	1.957
**D	INSURANCE CORPORATION OF BRITISH COLUMBIA		11.800	11.800
**D	SPDR MSCI ACWI EX-US ETF		14.701	14.701
**D	SPDR S&P WORLD (EX-US) ETF		6.200	6.200
**D	SPDR S+P INTERNATIONAL INDUSTRIAL SECTOR ETF		8.519	8.519
**D	RUSSELL INVESTMENT COMPANY PLC		1.135.131	1.135.131

Azionisti:	877	Teste:	21
Azionisti in proprio:	14	Azionisti in delega:	863

Assemblea Ordinaria del 29 aprile 2011
(2^ Convocazione del 04 maggio 2011)

LISTA ESITO DELLE VOTAZIONE
Oggetto: **Determinazione durata mandato C.d.A.**

FAVOREVOLI

Badge	Ragione Sociale	Proprio	Delega	Totale
**D	MULTI-STYLE, MULTI-MANAGER FUNDS PLC		58.715	58.715
**D	CONSOLIDATED EDISON RETIREMENT PLAN		81.780	81.780
**D	MARYLAND STATE RETIREMENT & PENSION SYSTEM		69.153	69.153
**D	THE UNIVERSAL INSTITUTIONAL FUNDS INC - INT MAGNUM PTF		598	598
**D	MORGAN STANLEY STRATEGIST FUND		4.799	4.799
**D	MARKS AND SPENCER PENSION SCHEME		8.883	8.883
**D	ONTARIO TEACHERS PENSION PLAN BOARD		1.661.209	1.661.209
**D	SACRAMENTO COUNTY EMPLOYEES RETIREMENT SYSTEM		76.800	76.800
**D	SSGA INTERNATIONAL EQUITIES INDEX TRUST		6.954	6.954
**D	SSGA WEALTH WEIGHTED GLOBAL EQUITIES INDEX TRUST		2.414	2.414
**D	THE WELLINGTON TR CO NAT ASS MULT COM ALPHA STRATEGIES PTF		38.060	38.060
**D	GREYSTONE EAFE QUANTITATIVE FUND		792.725	792.725
**D	OMERS ADMINISTRATION CORPORATION		32.689	32.689
**D	SSGA MSCI EAFE INDEX FUND		14.757	14.757
**D	STATE OF CONNECTICUT RETIREMENT PLANS & TRUST FUNDS		63.468	63.468
**D	STATE OF CONNECTICUT RETIREMENT PLANS & TRUST FUNDS		23.601	23.601
**D	WORKERS COMPENSATION BOARD-ALBERTA		18.781	18.781
**D	CREDIT SUISSE TRUST - INTERNATIONAL EQUITY FLEX III PTF		4.191	4.191
**D	TEACHER RETIREMENT SYSTEM OF TEXAS		900.000	900.000
**D	SSGA WORLD INDEX EQUITY FUND		41.170	41.170
**D	SSGA ITALY INDEX EQUITY FUND		189.312	189.312
**D	SSGA EUROPE ALPHA EQUITY FUND I		125.103	125.103
**D	SSGA EMU INDEX EQUITY FUND		300.867	300.867
**D	SSGA INDUSTRIALS INDEX EQUITY FUND		4.606	4.606
**D	STREETTRACKS MSCI EUROPE ETF		27.299	27.299
**D	SPDR MSCI EUROPE INDUSTRIALS ETF		14.538	14.538
**D	STATE STREET EUROPE ENHANCED		21.539	21.539
**D	SSGA EUROPE INDEX EQUITY FUND		46.363	46.363
**D	STATE STREET ACTIONS EUROLAND		796.527	796.527
**D	STATE STREET SRI EUROPE ALPHA		10.554	10.554
**D	STATE STREET SRI WORLD INDEX		7.782	7.782
**D	MAJOR LEAGUE BASEBALL PLAYERS PENSION PLAN		52.300	52.300
**D	INTERNATIONAL ALPHA SELECT COMMON TRUST FUND		75.920	75.920
**D	EUROPE INDEX PLUS COMMON TRUST FUND		3.069	3.069
**D	COMMON TRUST ITALY FUND		400.373	400.373
**D	ISHARES PUBLIC LIMITED COMPANY		258.823	258.823
**D	ISHARES II PUBLIC LIMITED COMPANY		179.364	179.364
**D	ISHARES III PUBLIC LIMITED COMPANY		9.138	9.138
**D	BLACKROCK AM DE FOR ISHARES EURO STOXX (DE)		73.054	73.054
**D	BLACKROCK AM DE FOR ISHARES STOXX EUROPE MID 200 (DE)		84.128	84.128
**D	BLACKROCK AM DE FOR ISHARES STOXX EU 600 IND GOODS+SERVICES		41.263	41.263
**D	BLACKROCK AM DE FOR ISHARES STOXX EUROPE 600 (DE)		97.820	97.820
**D	SOUTHERN CA UNITED FOOD COMMERCIAL WORKERS UNION FOOD EMPLOYERS		109.898	109.898

Azionisti:	877	Teste:	21
Azionisti in proprio:	14	Azionisti in delega:	863

Assemblea Ordinaria del 29 aprile 2011
(2^ Convocazione del 04 maggio 2011)

LISTA ESITO DELLE VOTAZIONE
Oggetto: **Determinazione durata mandato C.d.A.**

FAVOREVOLI

Badge	Ragione Sociale	Proprio	Delega	Totale
**D	GOVERNMENT OF THE PROVINCE OF ALBERTA		759.748	759.748
**D	THE PRUDENTIAL INSURANCE COMPANY OF AMERICA		12.714	12.714
**D	EURIZON CAPITAL SGR-EURIZON AZIONI ITALIA 130/30		690.000	690.000
**D	AMUNDI FUNDS INDEX EURO ACCOUNT		31.594	31.594
**D	AMUNDI FUNDS INDEX EUROPE ACCOUNT		28.834	28.834
**D	STRUCTURA-ASYMMETRY EUROPE EQUITIES		5.026	5.026
**D	STRUCTURA - SMART EURO EQUITIES		9.901	9.901
**D	CAAM DYNALION EUROPE (CA) - L025		2.385	2.385
**D	ASSURDIX		45.343	45.343
**D	CAAM INDEX EUROPE		21.222	21.222
**D	CAAM MONETAIRE PEA		1.598.295	1.598.295
**D	ATOUT VIVACTIONS		80.771	80.771
**D	FCP RSI EURO P		144.403	144.403
**D	FCP ICARE		11.569	11.569
**D	FCP A.A. AXA REGULATION		286.000	286.000
**D	FCP TONI ACTIONS 100		29.477	29.477
**D	VIVACCIO ACTIONS		114.274	114.274
**D	LBPAM ACTIONS INDICE		100.173	100.173
**D	LBPAM PROFIL 80 PEA		42.405	42.405
**D	LBPAM PROFIL 100		15.002	15.002
**D	FCP REUNICA UB3		316.655	316.655
**D	AA UBS ACTIONS EURO		630.271	630.271
**D	FCP BOURBON 8		76.459	76.459
**D	CAISSE DES DEPOTS ET CONSIGNATION		2.827.411	2.827.411
**D	FONDS DE RESERVE POUR LES RETRAITES		453.701	453.701
**D	LOF PZENA GLOBAL VALUE		51.553	51.553
**D	MULTILATERAL INVESTMENT GUARANTEE AGENCY		719	719
**D	STG PFDSV/D GRAFISCHE		392.613	392.613
**D	STICHTING PENSIOENFONDS VOOR DE GRAFISCHE BEDRIJVEN		42.500	42.500
**D	ADVANTAGE FUNDS INC DREYFUSINTERNATIONAL VALUE FUND		222.136	222.136
**D	DREYFUS VARIABLE INVESTMENTFUNDINTERNATIONAL VALUE PORTFOLIO		83.206	83.206
**D	VICTORIAN SUPERANNUATION FUND		41.068	41.068
**D	TELSTRA SUPERANNUATION SCHEME		76.770	76.770
**D	EMERGENCY SERVICES SUPERANNUATION SCHEME		4.990	4.990
**D	AVIVA UKGI INVESTMENTS LIMITED		94.086	94.086
**D	PRINCIPAL VARIABLE CONTRACTS FUND INC ASSET ALLOCATION ACCOUNT		345	345
**D	THE PRUDENTIAL SERIES FUND GLOBAL PORTFOLIO		43.100	43.100
**D	CONSTRUCTION AND BUILDING UNIONS SUPERANNUATION FUND		15.925	15.925
**D	AK STEEL CORPORATION MASTER PENSION TRUST		2.051	2.051
**D	WISDOMTREE DEFA FUND		26.533	26.533
**D	WISDOMTREE DEFA EQUITY INCOME FUND		16.567	16.567
**D	WISDOMTREE GLOBAL EQUITY INCOMEFUND		4.469	4.469
**D	WISDOMTREE INTERNATIONAL MIDCAP DIVIDEND		51.725	51.725

Azionisti:	877	Teste:	21
Azionisti in proprio:	14	Azionisti in delega:	863

Assemblea Ordinaria del 29 aprile 2011
(2^ Convocazione del 04 maggio 2011)

LISTA ESITO DELLE VOTAZIONE
Oggetto: **Determinazione durata mandato C.d.A.**

FAVOREVOLI

Badge	Ragione Sociale	Proprio	Delega	Totale
**D	NON-US EQUITY MANAGERS PORTFOLIO 1 SERIES		18.119	18.119
**D	PS FTSE RAFI DEVEL MAR EXUS PORT		17.500	17.500
**D	NON-US EQUITY MANAGERS PORTFOLIO 4		25.500	25.500
**D	MTB INTERNATIONAL EQUITY FUND		7.700	7.700
**D	MLC LIMITED		4.392	4.392
**D	POWERSHARES GLOBAL FUNDS IRELAND PUBLIC LIMITED COMPANY		11.030	11.030
**D	RBS CITIZENS N.A GLB MANAGED USD		1.300	1.300
**D	GOLDMAN SACHS GMS ERISA GROUP TRUST		39.100	39.100
**D	ING WISDOMTREE GLOBAL HIGH-YIELDING EQUITY INDEX PORTFOLIO		10.247	10.247
**D	ING INTERNATIONAL INDEX PORTFOLIO		14.902	14.902
**D	PRINCIPAL FUNDS INC INTERNATIONAL VALUE FUND 1		549.620	549.620
**D	PRINCIPAL FUNDS INC INTERNATIONAL VALUE FUND 1		16.565	16.565
**D	WM POOL - EQUITIES TRUST NO. 22		13.764	13.764
**D	WISDOMTREE INTERNATIONAL HEDGEDEQUITY FUND		1.373	1.373
**D	WELLS FARGO AND COMPANY CASH BALANCE PLAN		32.861	32.861
**D	ALLSTATE INSURANCE COMPANY		36.430	36.430
**D	PRINCIPAL FUNDS INC.-INTERNATIONAL EQUITY INDEX FUND		16.518	16.518
**D	STATE PUBLIC SECTOR SUPERANNUATION SCHEME		67.167	67.167
**D	GOLDMAN SACHS INSTITUTIONAL FUNDS PLC		61.109	61.109
**D	FIRST INITIATIVES INSURANCE,LTD		21.750	21.750
**D	HYPERION EQ LIMITED .		1.039	1.039
**D	EVERT LIMITED		328	328
**D	OIL INVESTMENT CORPORATION LTD&OIL CAS INVESTMENT		18.063	18.063
**D	RESEARCH AFFILIATES, LLC		441	441
**D	ABB INC. MASTER TRUST .		7.892	7.892
**D	ARCHDIOCESE OF NEW YORK MASTER TRUST		14.400	14.400
**D	RUSSELL OVERSEAS EQUITY FUND .		160.500	160.500
**D	RUSSELL OVERSEAS EQUITY POOL .		75.400	75.400
**D	ALASKA PERMANENT FUND CORPORATION		99	99
**D	EAFE EQUITY FUND .		7.205	7.205
**D	EAFE EQUITY FUND .		4.007	4.007
**D	ALLIANT TECHSYSTEMS INC DEFINEDBENEFIT MAST		54.355	54.355
**D	AZL INTERNATIONAL INDEX FUND		13.535	13.535
**D	BARROW HANLEY MEWHINNEY & STRA		9.970	9.970
**D	BELLSOUTH CORP RFA VEBA TRUST FOR NONREPRESENTABLE EMPLOYEES		2.065	2.065
**D	BELLSOUTH CORPORATION RFA VEBA TRUST		8.913	8.913
**D	CENTRAL STATES SOUTHEAST AND SOUTHWEST AREAS PENS		381.900	381.900
**D	CHI OPERATING INVESTMENT PROGRAM LP		262.952	262.952
**D	CATHOLIC HEALTH INITIATIVES MASTER TRUST		105.808	105.808
**D	COMMONWEALTH OF PENNSYLVANIA PUBLIC SCHOOL EMPLOYEES RETIREMENT SYSTEM		150.560	150.560
**D	CANADIAN PACIFIC RAILWAY COMPANY PENSION PLAN		26.646	26.646
**D	CORPORATION OF LONDON CITY`S CASH		57.000	57.000
**D	EMPLOYEES RETIREMENT SYSTEM OF BALTIMORECOUNTY		9.700	9.700

Azionisti:	877	Teste:	21
Azionisti in proprio:	14	Azionisti in delega:	863

Assemblea Ordinaria del 29 aprile 2011
(2^ Convocazione del 04 maggio 2011)

LISTA ESITO DELLE VOTAZIONE
Oggetto: **Determinazione durata mandato C.d.A.**

FAVOREVOLI

Badge	Ragione Sociale	Proprio	Delega	Totale
**D	CF INTERNATIONAL STOCK INDEX FUND		25.686	25.686
**D	DIEBOLD INCORPORATED MASTER PENSION TRUST		16.300	16.300
**D	ONTARIO POWER GENERATION INC .		12.393	12.393
**D	ONTARIO POWER GENERATION INC .		12.603	12.603
**D	DELAWARE INTERNATIONAL EQUITY FUND		43.041	43.041
**D	DELAWARE INVESTMENTS GLOBAL FUNDS PLC		6.925	6.925
**D	BNY MELLON EB COLLECTIVE INVESTMENT FUND PLAN		47.969	47.969
**D	ADVANTAGE FUNDS INC - GLOBAL ALPHA FUND		723	723
**D	DREYFUS INDEX FUNDS INC DREYFUS INTERNATIONAL STC		19.919	19.919
**D	MELLON FUNDS TRUST MELLON INTERNATIONAL FUND		577.531	577.531
**D	DT INTERNATIONAL STOCK INDEX FUND		49.254	49.254
**D	TBC INC POOLED EMPLOYEE FUNDS EAFE VALUE POOL		14.832	14.832
**D	FAIRFAX COUNTY UNIFORMED RETIREMENT SYSTEM		7.788	7.788
**D	FAIRFAX COUNTY EMPLOYEES` RETIREMENT SYSTEM		12.400	12.400
**D	FIDELITY COMMONWEALTH TRUST IIFIDELITY INTL ENHANC		4.420	4.420
**D	FIDELITY CONCORD STREET TRUST: SPARTAN INTERNATIONAL INDEX FD		325.896	325.896
**D	FIRE AND POLICE PENSION ASSOCIATION OF COLOR		7.080	7.080
**D	FIRE AND POLICE PENSION ASSN OFCOLORADO		12.762	12.762
**D	FLORIDA RETIREMENT SYSTEM .		479.988	479.988
**D	UNITED FOOD AND COMMERCIAL WORKERS INT UNION INDUSTRY PENSION F		8.900	8.900
**D	HAWKER BEECHCRAFT CORPORATION DEFINED BENEFIT MAST		87.518	87.518
**D	HOWARD HUGHES MEDICAL INSTITUTE		10.374	10.374
**D	TBC POOLED EMPLOYEE FUNDS INTERNATIONAL ACWI E		69.398	69.398
**D	TBC INC POOLED EMPLOYEE FUNDS INTERNATIONAL EQUITY		345.684	345.684
**D	ARCELORMITTAL USA INC. PENSION TRUST		10.202	10.202
**D	SOUTH DAKOTA RETIREMENT SYSTEM		68.147	68.147
**D	IUOE LOCAL 793 MEMBERS PENSION BENEFIT TRUST OF ONTARIO		191.761	191.761
**D	LOS ANGELES COUNTY EMPLOYEES RETIREMENT ASSOCIATI		38.341	38.341
**D	DELAWARE INVESTMENTS GLOBAL DIAND INCOME FUND INC		21.755	21.755
**D	DELAWARE VIP INTERNATIONAL VALUE EQUITY SERIES		102.764	102.764
**D	DELAWARE INTERNATIONAL VALUE EQUITY FUND		564.054	564.054
**D	DELAWARE DIVIDEND INCOME FUND .		45.673	45.673
**D	DELAWARE AGGRESSIVE ALLOCATIONPORTFOLIO		28.098	28.098
**D	DELAWARE CONSERVATIVE ALLOCATION PORTFOLIO		16.266	16.266
**D	DELAWARE MODERATE ALLOCATION PORTFOLIO		71.165	71.165
**D	DELAWARE GLOBAL VALUE FUND .		28.675	28.675
**D	DELAWARE ENHANCED GLOBAL DIVIDEND AND INCOME FUND		85.107	85.107
**D	DELAWARE GROUP FOUNDATION FUND - DELAWARE FOUNDATION EQUITY		686	686
**D	LUCENT TECHNOLOGIES INC. MASTERPENSION TRUST		9.379	9.379
**D	THE LINCOLN NATIONAL LIFE INSURANCE CO.(SEPARATE A		210.331	210.331
**D	LVIP SSGA DEVELOPED INTERNATIONAL 150 FU		139.988	139.988
**D	LVIP SSGA INTERNATIONAL INDEX FUND		16.491	16.491
**D	LVIP DELAWERE FOUNDATION CONSERVATIVE ALLOCATION FUND		57.237	57.237

Azionisti:	877	Teste:	21
Azionisti in proprio:	14	Azionisti in delega:	863

Assemblea Ordinaria del 29 aprile 2011
(2^ Convocazione del 04 maggio 2011)

LISTA ESITO DELLE VOTAZIONE
Oggetto: **Determinazione durata mandato C.d.A.**

FAVOREVOLI

Badge	Ragione Sociale	Proprio	Delega	Totale
**D	LVIP DELAWARE FOUNDATION MODERATE A		23.591	23.591
**D	LVIP DELAWARE FOUNDATION AGGRESSIVE ALLOCATION FUND		89.979	89.979
**D	TEACHERS` RETIREMENT SYSTEM OF LOUISIANA		89.700	89.700
**D	MBC INVESTMENTS CORPORATION		2.490	2.490
**D	MELLON BANK NA EMPLOYEE BENEFITCOLLECTIVE INVESTMENT		209.145	209.145
**D	MUNICIPAL FIRE AND POLICE RETIREMENT SYSTEM OF		2.080	2.080
**D	EMPLOYEE RETIREMENT INCOME PLANTRUST OF 3M COM		8.176	8.176
**D	MARANIC II LLC .		617	617
**D	MANVILLE PERSONAL INJURY SETTLEMENT TRUST		3.644	3.644
**D	MINISTRY OF DEFENCE PENSION FUND		10.596	10.596
**D	PUBLIC EMPLOYEES RETIREMENT SYSTEM OF MISSISSIPI		28.678	28.678
**D	MARS GMBH .		60.964	60.964
**D	TREASURER OF THE STATE OF NORTHCAROLINAEQUITY INVESTMENT FUND POOLED		122.739	122.739
**D	TREASURER OF THE STATE OF NORTHCAROLINAEQUITY INVESTMENT FUND POOLED		35.974	35.974
**D	ROGERSCASEY TARGET SOLUTIONS LLC.		13.401	13.401
**D	NSP MONTICELLO MINNESOTA RETAILQUALIFIED TRUST		2.012	2.012
**D	NSP MINNESOTA PRAIRIE I RETAIL QUALIFIED TRUST		1.617	1.617
**D	NSP MINNESOTA RETAIL PRAIRIE IIQUALIFIED TRUST		1.736	1.736
**D	PUBLIC EMPLOYEES RETIREMENT SYSTEM OF NEVADA		105.088	105.088
**D	RETIREMENT BENEFITS INVESTMENT FUND		823	823
**D	NEW YORK STATE DEFERRED COMPENSATION PLAN		3.803	3.803
**D	BELL ATLANTIC MASTER TRUST		268.699	268.699
**D	HYDRO ONE PENSION PLAN .		16.914	16.914
**D	MILLPENCIL (US) LP		6.890	6.890
**D	OPEC FUND FOR INTERNATIONAL DEVELOPMENT		790	790
**D	PENSION FUND OF THE CHRISTIAN CHURCH		22.300	22.300
**D	PACIFIC GAS AND ELECTRIC QUALIFIED CPUC DECOMMISSIONING TRUST		20.748	20.748
**D	PANAGORA GROUP TRUST .		2.472	2.472
**D	PENSION RESERVES INVESTMENT TRUST FUND		134.317	134.317
**D	PUBLIC EMPLOYEE RETIREMENT SYSTEM OF IDAHO		22.230	22.230
**D	ARIZONA PSPRS TRUST		24.369	24.369
**D	REVISED PENSION PLAN OF QUEEN`SUNIVERSITY		718	718
**D	SOUTHERN CALIFORNIA EDISON COMPANY RETIREMENT P		5.220	5.220
**D	SEMPRA ENERGY PENSION MASTER TRUST		14.171	14.171
**D	SHELL PENSION TRUST .		92.000	92.000
**D	SAN DIEGO GAS AND ELEC CO NUCLEAR FACILITIES QUAL DEC		2.262	2.262
**D	STANISLAUS COUNTY EMPLOYEES RETIREMENT ASSOCIATION		14.200	14.200
**D	STATE OF WISCONSIN INVESTMENT BOARD		671.092	671.092
**D	TD EMERALD INTERNATIONAL EQUITYINDEX FUND		66.557	66.557
**D	TD INTERNATIONAL INDEX FUND		7.563	7.563
**D	TD EUROPEAN INDEX FUND .		2.050	2.050
**D	TORONTO FIRE DEPARTMENT SUPERANNUATION AND BENEFIT FD		17.281	17.281
**D	THE BOSTON COMPANY PRIVATE TRUTHE INTERNATIONAL EQ		139.406	139.406

Azionisti:	877	Teste:	21
Azionisti in proprio:	14	Azionisti in delega:	863

Assemblea Ordinaria del 29 aprile 2011
(2^ Convocazione del 04 maggio 2011)

LISTA ESITO DELLE VOTAZIONE
Oggetto: **Determinazione durata mandato C.d.A.**

FAVOREVOLI

Badge	Ragione Sociale	Proprio	Delega	Totale
**D	THE TBC PRIVATE TRUST ACWI EX US VALUE FUND EQUITY		14.901	14.901
**D	TEXAS EDUCATION AGENCY .		118.596	118.596
**D	IMPERIAL INTERNATIONAL EQUITY POOL		11.595	11.595
**D	UBS CANADA DYNAMIC ALPHA STRATEGY FUND		9.998	9.998
**D	UNITED CHURCH FOUNDATION		4.800	4.800
**D	REGENTS OF THE UNIVERSITY OF MICHIGAN		9.641	9.641
**D	ONTARIO POWER GENERATION INC .		14.131	14.131
**D	ONTARIO POWER GENERATION INC .		18.818	18.818
**D	THE UNIVERSITY OF MANITOBA PENSION PLAN (1970)		15.000	15.000
**D	UPS GROUP TRUST		52.426	52.426
**D	UPS GROUP TRUST		59.300	59.300
**D	UNIVERSITY OF GUELPH FOREIGN PROPERTY TRUST		40.700	40.700
**D	UNIVERSITY OF GUELPH		8.600	8.600
**D	UNITED TECHNOLOGIES CORP. MASTER RETIREMENT TR		283.590	283.590
**D	VIRGINIA RETIREMENT SYSTEM .		398.413	398.413
**D	WEST VIRGINIA INVESTMENT MANAGEMENT BOARD		276.900	276.900
**D	FOREST FOUNDATION		117	117
**D	SEQUOIA FUNDATION		73	73
**D	STEWARDSHIP FOUNDATION		400	400
**D	STICHTING ACHMEA GLOBAL EQUITY		33.716	33.716
**D	CIBC INTERNATIONAL INDEX FUND		4.876	4.876
**D	CIBC EUROPEAN INDEX FUND .		2.486	2.486
**D	YORK UNIVERSITY PENSION FUND .		63.800	63.800
**D	INTERNATIONAL BANK FOR RECONSTRUCTION AND DEVELOPMENT		13.378	13.378
**D	APG-IS GLOBAL SUSTAINABILITY FUND		10.452	10.452
**D	BOC PENSION INVESTMENT FUND BOCPENSIONS LIMITED		54.527	54.527
**D	CO-OPERATIVE INSURANCE SOCIETY LTD		1.165.880	1.165.880
**D	ACHMEA PENSIOEN EN LEVENSVERZEKERINGEN N.V.		56.021	56.021
**D	STICHTING DEPOSITARY APG DEVELOPED MARKETS EQUITY POOL		1.164.657	1.164.657
**D	BERKELEY SQUARE COMMON INVESTMENT FUND LIMITED		20.228	20.228
**D	BERKELEY SQUARE COMMON INVESTMENT FUND LIMITED		536.595	536.595
**D	BUCKINGHAMSHIRE COUNTY COUNCIL PENSION FUND		20.114	20.114
**D	CENTRICA COMBINED COMMON INVESTMENT FUND		44.703	44.703
**D	CHESHIRE PENSION FUND .		95.854	95.854
**D	CORPORATION OF LONDON PENSION FUND		31.000	31.000
**D	DERBYSHIRE COUNTY COUNCIL SUPERANNUATION FUND		447.842	447.842
**D	STICHTING DOW PENSIOENFONDS .		122.590	122.590
**D	ESSEX COUNTY COUNCIL .		10.881	10.881
**D	IRISH AIRLINES (GENERAL EMPLOYEES) SUPERANNUATION		386.722	386.722
**D	MERCHANT NAVY OFFICERS PENSION FUND		4.420	4.420
**D	NATIONAL PENSIONS RESERVE FUNDCOMMISSION		119.962	119.962
**D	PEARSON GROUP PENSION PLAN		7.988	7.988
**D	ESB GENERAL EMPLOYEES SUPERANNUATION SCHEME		66.329	66.329

Azionisti:	877	Teste:	21
Azionisti in proprio:	14	Azionisti in delega:	863

Assemblea Ordinaria del 29 aprile 2011
(2^ Convocazione del 04 maggio 2011)

LISTA ESITO DELLE VOTAZIONE
Oggetto: **Determinazione durata mandato C.d.A.**

FAVOREVOLI

Badge	Ragione Sociale	Proprio	Delega	Totale
**D	WORCESTERSHIRE COUNTY COUNCIL PENSION FUND		114.794	114.794
**D	STICHTING BEWAARNEMING APG-IS2		7.242	7.242
**D	BELEGGINSPOOL ACHMEA AANDELEN WERELD		44.534	44.534
**D	TELSTRA SUPERANNUATION SCHEME		250.916	250.916
**D	QUEENSLAND INVESTMENT CORPORATION		12.839	12.839
**D	ARK LIFE ASSURANCE COMPANY LIMITED		102.362	102.362
**D	BMO NESBITT BURNS INC		15.600	15.600
**D	SCOTIA INTERNATIONAL VALUE FUND		127.272	127.272
**D	UBS DYNAMIC ALPHA STRATEGY FUNDA (AUD)		8.143	8.143
**D	WM POOL EQUITIES TRUST NO 20		391.552	391.552
**D	SELECT WORLD EQUITY FUND		249.469	249.469
**D	JANA PASSIVE GLOBAL SHARE TRUST		17.917	17.917
**D	VIRTUS MARKET NEUTRAL FUND		14.270	14.270
**D	RUSSELL INSTITUTIONAL FUNDS LLCRUSSELL INTERNATIONAL EQUITY FD		95.863	95.863
**D	RUSSELL INSTITUTIONAL FUNDS LLCRUSSELL INTL EQUITY FUND		105.449	105.449
**D	SOUTHERN CALIFORNIA EDISON CO NUCLEAR FACILITIES Q		14.315	14.315
**D	AT&T UNION WELFARE BENEFIT TRUST		68.531	68.531
**D	IPAC SPEC INV STRATEGIES-INT SHARE STRATEGY NO 1.		6.080	6.080
2075	REALE DAVIDE GIORGIO	1		1
DE*	PALAZZINI VALERIA MARIA		3	3
2077	RODINO` WALTER	25		25
2090	VITANGELI GIORGIO	5		5
847	IEPPARIELLO ANTONIO	500		500
987	BOZZI MAURIZIO	4.300		4.300

Totale voti 295.468.967
Percentuale votanti % 98,823818
Percentuale Capitale % 51,105901

Azionisti: 877 Teste: 21
Azionisti in proprio: 14 Azionisti in delega: 863

Assemblea Ordinaria del 29 aprile 2011
(2^ Convocazione del 04 maggio 2011)

ALLEGATO "E"

ESITO VOTAZIONE

Oggetto : **Nomina del Consiglio di Amministrazione**

Hanno partecipato alla votazione:

-n° 898 azionisti,

portatori di n° 298.985.582 azioni ordinarie, tutte ammesse al voto,

pari al 51,714153% del capitale sociale.

Hanno votato:

		% su Azioni Ordinarie
LISTA 1	113.677.373	38,021022
LISTA 2	179.360.412	59,989653
SubTotale	293.037.785	98,010674
Contrari	3.170.390	1,060382
Astenuti	2.777.407	0,928943
Non Votanti	0	0,000000
Totale	298.985.582	100,000000

Ai sensi dell'art. 135-undecies del TUF **non sono computate** ai fini del calcolo della maggioranza e del capitale richiesto per l'approvazione della delibera numero **0** azioni pari al **0,000000%** delle azioni rappresentate in aula.

Azionisti in proprio: 15
Azionisti in delega: 883
Teste: 22 Azionisti. :898

Assemblea Ordinaria del 29 aprile 2011
(2^ Convocazione del 04 maggio 2011)

LISTA ESITO DELLE VOTAZIONE
Oggetto: **Nomina del Consiglio di Amministrazione**

CONTRARI

Badge	Ragione Sociale	Proprio	Delega	Totale
1666	DI NOIA CARMINE	137		137
2048	CARDARELLI ANGELO			
**D	CLEARWATER INTERNATIONAL FUND		3.656	3.656
**D	1982 SMITH TRUST		9.133	9.133
**D	SENTINEL INTERNATIONAL TRUST		310	310
**D	SENTINEL INTERNATIONAL FUND		310	310
**D	ILLINOIS TEACHERS RETIREMENT SYSTEM		3.729	3.729
**D	ARGA GLOBAL FUND		6.065	6.065
**D	EAFE EQUITY INDEX FUND		39.352	39.352
**D	GENTLENESS LLC		919	919
**D	STATE OF CONNECTICUT RETIREMENT PLANS & TRUST FUNDS		23.601	23.601
**D	CAISSE DES DEPOTS ET CONSIGNATION		2.827.411	2.827.411
**D	NBT MAIN A C (NCB CLEARING SVCS)		84.565	84.565
**D	RESEARCH AFFILIATES, LLC		441	441
**D	MCGILL UNIVERSITY PENSION FUND		3.900	3.900
**D	EMPLOYEE RETIREMENT INCOME PLANTRUST OF 3M COM		8.176	8.176
**D	MARANIC II LLC .		617	617
**D	METROPOLITAN WATER RECLAMATION DISTRICT RETIREMENT FUND		4.441	4.441
**D	NSP MONTICELLO MINNESOTA RETAILQUALIFIED TRUST		2.012	2.012
**D	NSP MINNESOTA PRAIRIE I RETAIL QUALIFIED TRUST		1.617	1.617
**D	NSP MINNESOTA RETAIL PRAIRIE IIQUALIFIED TRUST		1.736	1.736
**D	UNITED CHURCH FOUNDATION		4.800	4.800
**D	FOREST FOUNDATION		117	117
**D	SEQUOIA FUNDATION		73	73
**D	STEWARDSHIP FOUNDATION		400	400
**D	BMO NESBITT BURNS INC		15.600	15.600
**D	SCOTIA INTERNATIONAL VALUE FUND		127.272	127.272

Totale voti	3.170.390
Percentuale votanti %	1,060382
Percentuale Capitale %	0,548368

Azionisti:	26	Teste:	2
Azionisti in proprio:	1	Azionisti in delega:	25

Assemblea Ordinaria del 29 aprile 2011
(2^ Convocazione del 04 maggio 2011)

LISTA ESITO DELLE VOTAZIONE
Oggetto: **Nomina del Consiglio di Amministrazione**

ASTENUTI

Badge	Ragione Sociale	Proprio	Delega	Totale
2048	CARDARELLI ANGELO			
**D	HIGHCLERE INTERNATIONAL INVESTORS SMID F		81.710	81.710
**D	NORTHERN TRUST ROBUSTA FUND		32.593	32.593
**D	UFCW INTERNATIONAL UNION PENSION PLAN		4.400	4.400
**D	BRICKLAYERS TROWEL TRADES		8.100	8.100
**D	CHICAGO AREA INT BROTHERHOOD TEAMSTER PF		6.200	6.200
**D	HSBC EUROPEAN INDEX FUND		18.569	18.569
**D	HSBC INVESTMENT FUNDS (UK) LIMITED		18.340	18.340
**D	HSBC INSTITUTIONAL TRUST SERVICES (IRELAND) LTD RE HSBC MSCI WORLD ETF		4.879	4.879
**D	LMA (LUXEMBOURG) SARL)		611	611
**D	ORBIS US EQUITY FUND LP		377.521	377.521
**D	RYDEX MSCI EAFE EQUAL WEIGHT ETF		2.325	2.325
**D	STATE STREET TRUSTEES LIMITED ATF CIS EUROPEAN GROWTH TRUST		635.632	635.632
**D	SEASONS SERIES TRUST INTERNATIONAL EQUITY PORTFOLIO		4.668	4.668
**D	APOSTLE GLOBAL SMALL MID CAP FUND		88.033	88.033
**D	VALIC COMPANY I - INTERNATIONAL EQUITIES FUND		233.731	233.731
**D	TELSTRA SUPERANNUATION SCHEME		76.770	76.770
**D	UNITED FOOD AND COMMERCIAL WORKERS UNIONS AND EMPLOYERS PENSION PLAN		3.645	3.645
**D	MARCO CONSULTING GROUP TRUST 1		13.800	13.800
**D	CO-OPERATIVE INSURANCE SOCIETY LTD		1.165.880	1.165.880

Totale voti	2.777.407
Percentuale votanti %	0,928943
Percentuale Capitale %	0,480395

Azionisti:	19	Teste:	1
Azionisti in proprio:	0	Azionisti in delega:	19

Assemblea Ordinaria del 29 aprile 2011
(2^ Convocazione del 04 maggio 2011)

LISTA ESITO DELLE VOTAZIONE
Oggetto: **Nomina del Consiglio di Amministrazione**

NON VOTANTI

Badge	Ragione Sociale	Proprio	Delega	Totale

Totale voti	0
Percentuale votanti %	0,000000
Percentuale Capitale %	0,000000

Azionisti:	0	Teste:	0
Azionisti in proprio:	0	Azionisti in delega:	0

Assemblea Ordinaria del 29 aprile 2011
(2^ Convocazione del 04 maggio 2011)

LISTA ESITO DELLE VOTAZIONE
Oggetto: **Nomina del Consiglio di Amministrazione**

FAVOREVOLI alla LISTA 1

Badge	Ragione Sociale	Proprio	Delega	Totale
1202	MANTOVANI SILVANO	8.160		8.160
1360	LOMBARDO GIUSEPPE	700		700
1718	SICA MANUELA			
DE*	SICA RAFFAELE		138	138
1819	MIGLIORATI PIER LUIGI			
DE*	BANCA D`ITALIA		7.218.781	7.218.781
2048	CARDARELLI ANGELO			
**D	UBI PRAM SGR / UBI PRAM AZIONI EURO		1.500.000	1.500.000
**D	DANSKE BANK A/S CLIENTS NET INVESTORS		69.290	69.290
**D	CHALLENGE FUNDS		10.000	10.000
**D	GOLDMAN SACHS JBWERE GLOBAL		64.569	64.569
**D	BAE COMMON INVESTMENT FUND		593.858	593.858
**D	BT PENSION SCHEME		165.152	165.152
**D	STICHTING PENSIOENFONDS VAN DE METALEKTR		10.359	10.359
**D	WANDSWORTH BOROUGH COUNCIL PENSION FUND		57.653	57.653
**D	ACCIDENT COMPENSATION CORPORATION		12.945	12.945
**D	AMERICAN COLLEGE OF SURGEONS		3.562	3.562
**D	DAILY M&G TRUST SENIOR EXECUTIVES		3.909	3.909
**D	CADBURY SCHWEPPES PLC PENSION TRUST LTD		12.147	12.147
**D	A I DUPONT TESTAMENTARY TRUST		15.830	15.830
**D	FORD FOUNDATION		42.364	42.364
**D	FORD MOTOR COMPANY DEFINED BENEFIT		56.428	56.428
**D	JAGUAR PENSION PLAN		3.813	3.813
**D	LEGAL&GENERAL EUROPEAN INDEX TRUST		239.293	239.293
**D	RBS LEGAL E GENERAL INTL INDEX TRUST		5.867	5.867
**D	NORTHERN INTL EQUITY INDEX FUND		56.840	56.840
**D	THE MASTER TRUST BANK OF JAPAN		2.493	2.493
**D	NORTHWESTERN UNIVERSITY		6.162	6.162
**D	NT GLOBAL INVESTMENT COLL FUNDS		488.786	488.786
**D	NTGI-QM COMMON DAILY ALL COUNTRY WORLD E		7.077	7.077
**D	NATIONAL RAILROAD INVESTMENT TRUST		754.469	754.469
**D	VOLUNTARY EMPLOYEES BENEFICIARY ASSOCIAT		7.891	7.891
**D	SURREY COUNTY COUNCIL PENSION FUND		12.369	12.369
**D	TENNESSE CONSOLIDATED RETIREMENT SYSTEM		40.385	40.385
**D	THE HENRY SMITH CHARITY		11.702	11.702
**D	THE NUFIELD FOUNDATION		1.650	1.650
**D	TRINITY COLLEGE		2.368	2.368
**D	WHEELS COMMON INVESTMENT FUND		9.467	9.467
**D	CABLE & WIRELESS RETIREMENT PLAN		3.654	3.654
**D	NEW ZEALAND SUPERANNUATION FUND		9.829	9.829
**D	CLEARWATER INTERNATIONAL FUND		11.445	11.445
**D	HARVEY HUBBELL INC MSTR PENS TRUST		3.392	3.392
**D	THE MARATHON LONDON GROUP TRUST FOR EMPLOYEE BENEFIT PLANS		390.170	390.170

Azionisti:	805	Teste:	7
Azionisti in proprio:	4	Azionisti in delega:	801

Assemblea Ordinaria del 29 aprile 2011
(2^ Convocazione del 04 maggio 2011)

LISTA ESITO DELLE VOTAZIONE
Oggetto: **Nomina del Consiglio di Amministrazione**

FAVOREVOLI alla LISTA 1

Badge	Ragione Sociale	Proprio	Delega	Totale
**D	M-L INTERNATIONAL INVESTMENT FUND		45.167	45.167
**D	PFIZER INC.RETIREMENT ANNUITY PLAN		7.405	7.405
**D	UNITED NATIONS RELIEF AND WORKS FOR PALESTINIAN REFUGEES IN THE NEAR EAST		1.743	1.743
**D	LOTHIAN PENSION FUND		22.281	22.281
**D	BRANDES INVEST PARTNERS LP 401K		2.200	2.200
**D	STICHTING BEDRIJFSPENSIOENFONDS VOOR		32.554	32.554
**D	NORTHERN INSTIT FUNDS INT INDEX PF		8.268	8.268
**D	MUNICIPAL EMP ANNUITY E BEN FD CHICA		8.237	8.237
**D	INDIANA STATE TEACHERS RETIREMENT FD		20.841	20.841
**D	HENRY J KAISER FAMILY FOUNDATION		1.166	1.166
**D	KENTUCKY RETIREMENT SYSTEM		361.709	361.709
**D	KENTUCKY RETIREMENT SYSTEMS		77.875	77.875
**D	CITY OF JACKSONVILLE POLICE& FIRE PP		60.054	60.054
**D	QM COMMON DAILY WORLD INDEX FUND		14.670	14.670
**D	SAN FRANCISCO CITY & COUN.RET.SYSTEM		22.978	22.978
**D	THE TIMKEN CO. COLLECTIVE INVEST. TS		31.855	31.855
**D	ANDREW W. MELLON FOUNDATION		1.218	1.218
**D	HARRY & JEANETTE WEINBERG FOUNDATION		22.486	22.486
**D	FUNDO DE PENSOES		25.409	25.409
**D	INTERNATIONAL EQUITY PARTNERS		3.819	3.819
**D	HK MONETARY AUTHORITY		231.707	231.707
**D	HONG KONG SPECIAL ADMIN EXCHANGE FD		57.719	57.719
**D	BRANDES INL`T EQUITY FUND		125.435	125.435
**D	NORTHERN TRUST NON-UCITS COMMON CONTRACT		807	807
**D	AMERICAN BAR ASSOCIATION		20.300	20.300
**D	LJR LIMITED PARTNERSHIP		7.100	7.100
**D	THE MARATHON-LONDON GLOBAL INVESTMENT TRUST		135.771	135.771
**D	THE MARATHON-LONDON GLOBAL INVESTMENT TRUST I		8.507	8.507
**D	COMMON MONTHLY INTL EX-JAPAN EQUITY		6.552	6.552
**D	CENTRAL PROVIDENT FUND BOARD		6.161	6.161
**D	NATIONAL COUNCIL FOR SOCIAL SEC FUND		15.899	15.899
**D	THE TAYSIDE SUPERANNUATION FUND		667.358	667.358
**D	IBM PENSION PLAN		45.364	45.364
**D	INCOME TRUST: FIDELITY S GLOBAL EX US I		7.627	7.627
**D	NORTHERN TRUST QUANTITATIVE FUND PLC		18.214	18.214
**D	NORTHERN TRUST UNIT TRUST		93.390	93.390
**D	NORTHERN TRUST ROBUSTA FUND		35.232	35.232
**D	FORD OF CANADA MASTER TRUST FUND		8.279	8.279
**D	MICROSOFT GLOBAL FINANCE LIMITED		69.444	69.444
**D	FUTURE FUND FOR BOARD OF GUARDIANS		103.923	103.923
**D	BLUE SKY GROUP		152.600	152.600
**D	GARD COMMON CONTRACTUAL FUND		2.285	2.285
**D	CLERICAL MED INVEST GROUP LIMITED		31.226	31.226

Azionisti:	805	Teste:	7
Azionisti in proprio:	4	Azionisti in delega:	801

Assemblea Ordinaria del 29 aprile 2011
(2^ Convocazione del 04 maggio 2011)

LISTA ESITO DELLE VOTAZIONE
Oggetto: **Nomina del Consiglio di Amministrazione**

FAVOREVOLI alla LISTA 1

Badge	Ragione Sociale	Proprio	Delega	Totale
**D	HALIFAX INTL INVEST ICVC EUROPEAN FD		94.288	94.288
**D	STICHTING PENSIOENFONDS SAGITTARIUS		17.395	17.395
**D	TREDJE AP-FONDEN		172.271	172.271
**D	UBS FUND MANAGEMENT (SWITZERLAND) AG		502.060	502.060
**D	UBS FUND MANAGEMENT (LUXEMBOURG) S.A.		2.483.158	2.483.158
**D	UBS (LUX) EQUITY FUND - EURO COUNTRIES		1.180.784	1.180.784
**D	UBS (LUX) KEY SELECTION SICAV		492.825	492.825
**D	UBS (LUX) STRATEGY FUND		7.696	7.696
**D	UBS (LUX) STRATEGY XTRA SICAV		5.200	5.200
**D	UBS (LUX) KEY SELECTION SICAV 2		331.523	331.523
**D	UBS (LUX) EQUITY SICAV - EUROPEAN HIGH DIVIDEND		334.252	334.252
**D	TRUST E CUSTODY SERVICES BANK LTD		152.781	152.781
**D	ABU DHABI RETIREMENT PENSION FUND		16.978	16.978
**D	FJARDE AP-FONDEN		196.414	196.414
**D	STICHTING PENSIOENFONDS CAMPINA		12.837	12.837
**D	JAPAN TRUSTEE SERVICES BANK,LTD INV.FUND		3.409	3.409
**D	GMO TAX-MANAGED INTERNATIONAL EQUITIES F		40.905	40.905
**D	SCUDDER VARIABLE SERIES II - SCUDDER INTERNATIOL SELECT PORTFOLIO		10.520	10.520
**D	VANGUARD GLOBAL EQUITY FUND		50.286	50.286
**D	VANGUARD EUROPEAN STOCK INDEX FUND		431.957	431.957
**D	VANGUARD TAX-MANAGED INTERNATIONAL FUND		328.281	328.281
**D	MORGAN GRENFELL INTERNATIONAL SELECT EQUITY FUND		6.411	6.411
**D	ASST. VICE PRESIDENT ATTN JAMES MCNALLY, BROWN BROTHERS HARRIMAN CO.		460.460	460.460
**D	INVESTMENT MANAGEMENT UNIT SEI INVESTMENTS, ATTN NOREEN PARK		28.894	28.894
**D	SEI INST INVEST TRUST WORLD EQ EX-US FUN		50.238	50.238
**D	GMO DEVELOPED WORLD STOCK FUND		60.034	60.034
**D	THE MASTER TRUST BANK OF JAPAN LTD		1.532	1.532
**D	THE MASTER TRUST BANK OF JAPAN LTD		16.509	16.509
**D	WELLINGTON MNGMT PORTF LUX III DIVERSIFI		1.381	1.381
**D	ING DIRECT		5.848	5.848
**D	OFI INSTITUTIONAL INTERNATIONAL INDEX FU		2.628	2.628
**D	SEI INST INV TRUST SCREENED WORL		654	654
**D	VANGUARD TOTAL WORLD STOCK INDEX FUND		17.586	17.586
**D	VANGUARD DEVELOP MARKET INDEX FUND		403.620	403.620
**D	VANGUARD FTSE ALL-WORLD EX US INDEX FUND		334.210	334.210
**D	GMO WORLD EX UK EQUITY FUND		51.988	51.988
**D	JAPAN TRUSTEE SERVICES BANK LTD RB DBU STRATEGY MF (TAX-EXEMPT QII)		2.456	2.456
**D	PYRAMIS GLOBAL EX US INDEX FUND LP		6.798	6.798
**D	SCHWAB FUNDAMENTAL INTER LARGE COMP IN FUND		24.794	24.794
**D	SDA INTERNATIONAL EQUITY INDEX FUND		6.807	6.807
**D	PINEBRIDGE EUROPE EQUITY FUND		17.336	17.336
**D	FCP CNP ACTIONS EM		65.436	65.436
**D	VRP 2		65.926	65.926

Azionisti:	805	Teste:	7
Azionisti in proprio:	4	Azionisti in delega:	801

Assemblea Ordinaria del 29 aprile 2011
(2^ Convocazione del 04 maggio 2011)

LISTA ESITO DELLE VOTAZIONE
Oggetto: **Nomina del Consiglio di Amministrazione**

FAVOREVOLI alla LISTA 1

Badge	Ragione Sociale	Proprio	Delega	Totale
**D	SATURNE ACTIONS EUROPEENNES		71.794	71.794
**D	GA FUND L		121.320	121.320
**D	SECTOR LEADERS INTERNAT EQUITIES FUND		39.700	39.700
**D	SECTOR LEADERS INTERNAT EQUITIES FUND		6.453	6.453
**D	HOUR GLASS INDEXED INT SHARED SECT TRUST		7.104	7.104
**D	OPTIMIX WHOLESALE GLOBAL SHARE TRUST		18.566	18.566
**D	INSURANCE COMMISSION OF WETERN AUSTRALIA		4.354	4.354
**D	AXA ROSENBERG EUROBLOC		587.633	587.633
**D	WITAN INVESTMENT TRUST PLC		21.156	21.156
**D	NORTH DAKOTA STATE INVESTMENT BOARD		65.200	65.200
**D	SAN ANTONIO FIRE&POLICE PENSION FUND		12.200	12.200
**D	TRIAD FOUNDATION INC		2.900	2.900
**D	UTAH STATE RETIREMENT SYSTEMS		24.543	24.543
**D	RET.PLAN FOR CHICAGO TRANSIT AUT.EMP		19.100	19.100
**D	LSV INTERNATIONAL VALUE EQUITY TST		175.400	175.400
**D	NCR CORPORATION PENSION TRUST		5.200	5.200
**D	UNITED AIRLINES PILOTS DIR.PLAN TR.		44.600	44.600
**D	LSV GLOBAL EQUITY FUND		32.000	32.000
**D	VIA RAIL PENSION PLAN EMPL NON UNION		24.388	24.388
**D	MANULIFE INTERNATIONAL EQUITY INDEX FUND		4.178	4.178
**D	MAPLE BROWN ABBOTT INTL EQUITY TRUST		6.992	6.992
**D	TECK COMINICO METALS LTD. PENSION PLAN F		25.100	25.100
**D	ELK VALLEY COAL MULTI UNIT MASTER TRUST		16.800	16.800
**D	EI DU PORT CANADA COMPANY PENS PL		54.608	54.608
**D	PACIFIC SALMON COMMISSION LSV		4.000	4.000
**D	COMMONWEALTH OF PENNSYLVANIA - PUBLIC SCHOOL EMPLOYEES` RETIREMENT SYSTEM		9.238	9.238
**D	FIRST CLEARING LLC		14.310	14.310
**D	NUCLEAR LIABILITIES FUND LIMITED		10.104	10.104
**D	AVIVA INVESTORS INTERNATIONAL FUND		23.611	23.611
**D	MORGAN STANLEY INVESTMENT FUNDS		3.710	3.710
**D	JPMORGAN INVESTMENT FUNDS		41.043	41.043
**D	JPMORGAN FUNDS EUROPE DYNAMIC SMALL CAP FUND		859	859
**D	VANGUARD INVESTMENT SERIES, PLC		380.938	380.938
**D	SAS TRUSTEE CORPORATION		865	865
**D	RETAIL EMPLOYEES SUPERANNUATION TRUST		137.056	137.056
**D	AUSTRALIAN REWARD INVESTMENT ALLIANCE		31.270	31.270
**D	SUPERANNUATION FUNDS MANAGEMENT CORPORAT		49.200	49.200
**D	AVIVA INVESTORS		249.407	249.407
**D	CALEDONIAN TRUST (CAYMAN) LIMITED ACTING		28.000	28.000
**D	THE CHASE MANHATTAN BANK		23.618	23.618
**D	LABOR PENSION FUND SUPERVISORY COMMITTEE		7.199	7.199
**D	LABOR PENSION FUND SUPERVISORY COMMITTEE-LABOR RETIREMENT FUND		7.054	7.054
**D	FIDUCIARY TRUST COMPANY INTERNATIONAL AS		1.500	1.500

Azionisti:	805	Teste:	7
Azionisti in proprio:	4	Azionisti in delega:	801

Assemblea Ordinaria del 29 aprile 2011
(2^ Convocazione del 04 maggio 2011)

LISTA ESITO DELLE VOTAZIONE
Oggetto: **Nomina del Consiglio di Amministrazione**

FAVOREVOLI alla LISTA 1

Badge	Ragione Sociale	Proprio	Delega	Totale
**D	QANTAS SUPERANNUATION PLAN		11.516	11.516
**D	INTECH INTERNATIONAL SHARES HIGH OPPORTU		3.952	3.952
**D	FUNDACAO CALOUSTE GULBENKIAN		28.312	28.312
**D	THE INCOME FUND OF AMERICA INC		7.000.000	7.000.000
**D	VANGUARD INTERNATIONAL SHARE INDEX FUND		102.161	102.161
**D	CAPITAL WORLD GROWTH INCOME FUND INC		2.740.000	2.740.000
**D	VANGUARD CARBON AWARE INTERNATIONAL SHAR		13.357	13.357
**D	THE TRUSTEE FOR INTERNATIONAL EQUITIES S		6.765	6.765
**D	HARTFORD LIFE INSURANCE COMPANY		12.703	12.703
**D	ALTRIA CORPORATE SERVICES MASTER RETIREM		17.000	17.000
**D	AVIVA INVESTORS MANAGED FUND ICVC - DIVERSIFIED STRATEGY FUND		2.220	2.220
**D	AVIVA INVESTORS FUNDS ICVC THE GLOBAL RE		11.000	11.000
**D	AMONIS NV		6.352	6.352
**D	NATIONAL WESTMINSTER REINSURANCE LTD		1.390	1.390
**D	AVIVA LIFE & PENSIONS UK LIMITED		261.659	261.659
**D	NEW YORK STATE COMMON RETIREMENT FUND		450.715	450.715
**D	STATE OF WYOMING, WYOMING STATE TREASURE		103.994	103.994
**D	T ROWE PRICE INTERNATIONAL INDEX FUND, I		3.607	3.607
**D	WASHINGTON STATE INVESTMENT BOARD		202.544	202.544
**D	THE BOEING COMPANY EMPLOYEE RETIREMENT P		20.754	20.754
**D	EQ ADVISORS - AXA TACTICAL MANAGER INTER		23.615	23.615
**D	JNL/MELLON CAPITAL MANAGEMENT INTERNATIO		43.362	43.362
**D	VANTAGEPOINT OVERSEAS EQUITY INDEX FUND		1.974	1.974
**D	COMMINGLED PENSION TRUST FUND (INTERNATI		10.940	10.940
**D	YOUNG MENS CHRISTIAN ASSOC. RETIR FD		23.100	23.100
**D	SBC MASTER PENSION TRUST		25.130	25.130
**D	WAMU PENSION PLAN MASTER TRUST		8.000	8.000
**D	JPMORGAN INTERNATIONAL EQUITY INDEX FUND		67.281	67.281
**D	ENSIGN PEAK ADVISORS INC.		329.900	329.900
**D	PUBLIC EDUCATION RET SYSTEM MISSOURI		5.733	5.733
**D	FRANKLIN TEMPLETON INVESTMENT FUNDS		24.693	24.693
**D	GOLDMAN SACHS TRUST - GOLDMAN SACHS INTE		49.861	49.861
**D	GOLDMAN SACHS TRUST - GOLDMAN SACHS STRU		27.195	27.195
**D	GOLDMAN SACHS TRUST - GOLDMAN SACHS STRUCTURED INTERNATIONAL TAX-MANAGED EQUITY		236.600	236.600
**D	THE MASTER TRUST BANK OF JAPAN LTD AS TRUSTEE FOR MUTB400045794 11-3		403.022	403.022
**D	THE MASTER TRUST BANK OF JAPAN LTD AS TRUSTEE FOR MUTB400045795 11 3		394.672	394.672
**D	ROYAL SCOTTISH ASSURANCE PLC		2.553	2.553
**D	JPMORGAN EUROPEAN INVESTMENT TRUST PLC		93.928	93.928
**D	RBS INVESTMENT FUNDS ICVC BALANCED FUND		3.587	3.587
**D	JPMORGAN FUND ICVC - JPM INSTITUTIONAL C		4.827	4.827
**D	NATIONAL WESTMINSTER LIFE ASSURANCE LTD		37.075	37.075
**D	THE MASTER TRUST BANK OF JAPAN LTD AS TRUSTEE FOT MTBJ400045825		75.242	75.242
**D	THE MASTER TRUST BANK OF JAPAN, LTD. AS TRUSTEE FO FOR MTBJ400045826		729.310	729.310

Azionisti:	805	Teste:	7
Azionisti in proprio:	4	Azionisti in delega:	801

Assemblea Ordinaria del 29 aprile 2011
(2^ Convocazione del 04 maggio 2011)

LISTA ESITO DELLE VOTAZIONE
Oggetto: **Nomina del Consiglio di Amministrazione**

FAVOREVOLI alla LISTA 1

Badge	Ragione Sociale	Proprio	Delega	Totale
**D	TAMESIDE MBC RE GREATER MANCHESTER PENSI		1.132.796	1.132.796
**D	PRUDENTIAL STAFF PENSIONS LIMITED AS TRUSTEE		9.779	9.779
**D	BMW (UK) TRUSTEES LTD, TRUSTEE OF THE BM		57.528	57.528
**D	ASTRAZENECA PENSIONS TRUSTEE LIMITED AS		15.003	15.003
**D	VANGUARD TOTAL INTERNATIONAL STOCK INDEX		1.212.416	1.212.416
**D	PUBLIC EMPLOYEES RETIREMENT ASSOCIATION		116.010	116.010
**D	STATE OF NEW MEXICO STATE INVESTMENT COU		43.559	43.559
**D	VANGUARD FIDUCIARY TRUST COMPANY EUROPEA		22.899	22.899
**D	ROYAL BANK OF CANADA TRUST COMPANY ASIA LIMITED AS TRUSTEE OF THE JF SAR EUROPEAN FUND		30.006	30.006
**D	AVIVA LIFE PENSIONS UK LIMITED		713.931	713.931
**D	AVIVA STAFF PENSION TRUSTEE LIMITED AS TRUSTEE OF AVIVA STAFF PENSION SCHEME		160.012	160.012
**D	NOMURA TRUST AND BANKING CO JPM RAILWAY		744.797	744.797
**D	JAPAN TRUSTEE SERVICES BANK LTD AS TRUST		35.094	35.094
**D	PUBLIX SUPER MARKETS, INC		12.700	12.700
**D	PENN SERIES DEVELOPED INTERNATIONAL INDE		2.436	2.436
**D	T.ROWE PRICE RETIREMENT DATE TRUST		68.899	68.899
**D	RESURRECTION HEALTH CARE		2.088	2.088
**D	WEST SUBURBAN RETIREMENT INCOME PLAN		291	291
**D	RESURRECTION HEALTH CARE PENSION PLAN		939	939
**D	DAVID E MOORE		3.650	3.650
**D	VINSON & ELKINS LLP RETIREMENT PLANS MAS		25.536	25.536
**D	THE THOMSON HOLDINGS INC.GROUP PENSION P		5.900	5.900
**D	TROWE PRICE INTERNATIONAL CORE EQUITY FD		26.085	26.085
**D	GAM GLOBAL DIVERSIFIED		135.017	135.017
**D	T.ROWE PRICE BALANCED FUND INC		175.793	175.793
**D	T. ROWE PRICE EQUITY SERIES, INC., PERSO		2.084	2.084
**D	T.ROWE PRICE PERSONAL STRATEGY BALANCED		22.684	22.684
**D	T.ROWE PRICE PERSONAL STRATEGY GROWTH FU		65.965	65.965
**D	T.ROWE PRICE PERSONAL STRATEGY INCOME FU		28.481	28.481
**D	T. ROWE PRICE OVERSEAS STOCK FUND		751.642	751.642
**D	FIREFIGHTERS RETIREMENT SYSTEM		8.300	8.300
**D	G.A.S. (CAYMAN) LIMITED AS TRUSTE, FOR ANALYTIC GLOBAL LOWVOLATILITY I		27.345	27.345
**D	JAPAN TRUSTEE SERVICES BANK, LTD. RE MATB NISSAY, PANAGORA GBL EQTY PASS FD		15.078	15.078
**D	FEDERATED CITY RETIREMENT SAN JOSE		38.078	38.078
**D	ATLAS I LLC		6.100	6.100
**D	LSAAV, LLC		64.900	64.900
**D	JRT LLC		3.300	3.300
**D	CATERPILLAR PENSION PLAN		32.409	32.409
**D	NORTHERN TRUST MANAGED FUNDS		19.300	19.300
**D	FEDERIS EPARGNE EQUILIBREE		7.800	7.800
**D	FCP FEDERIS ACT QUATREM		60.000	60.000
**D	FCP FEDERIS EURO ACTIONS		73.440	73.440
**D	FCP FEDERIS EUROPE ACTIONS		47.000	47.000

Azionisti: 805 Teste: 7
Azionisti in proprio: 4 Azionisti in delega: 801

Assemblea Ordinaria del 29 aprile 2011
(2^ Convocazione del 04 maggio 2011)

LISTA ESITO DELLE VOTAZIONE
Oggetto: **Nomina del Consiglio di Amministrazione**

FAVOREVOLI alla LISTA 1

Badge	Ragione Sociale	Proprio	Delega	Totale
**D	AVENIR EURO		100.000	100.000
**D	SHELL TRUST (BERMUDA) LTD AS TRUSTEE OF THE SHELL OVERSEAS C.P. FUND		32.514	32.514
**D	SHELL TRUST (BERMUDA) LIMITED AS TRUSTEE		5.342	5.342
**D	BLACKROCK AUSTRALIA LTD AS RESPONSIBLE E		40.589	40.589
**D	H.E.S.T. AUSTRALIA LIMITED		2.165	2.165
**D	UBS EUROPEAN EQUITY FUND		165.976	165.976
**D	UBS GLOBAL ASSET MANAGEMENT LIFE LTD		70.257	70.257
**D	UBS DYNAMIC ALPHA STRATEGIES MASTER FUND		57.495	57.495
**D	BLACKROCK INDEXED ALL-COUNTRY EQUITY FUN		2.144	2.144
**D	GOVERNMENT SUPERANNUATION FUND		156.241	156.241
**D	RETIREMENT BENEFITS FUND BOARD		118.913	118.913
**D	NATIONWIDE INTERNATIONAL INDEX FUND		61.020	61.020
**D	EQ ADVISORS TRUST- EQ/TEMPLETON GLOBAL E		3.870	3.870
**D	EQ ADVISORS TRUST - EQ/GLOBAL MULTI-SECT		29.588	29.588
**D	AXA PREMIER VIP TRUST - MULTIMANGER INTE		17.201	17.201
**D	EQ ADVISORS TRUST - EQ/INTERNATIONAL COR		19.492	19.492
**D	UBS DYNAMIC ALPHA FUND		143.968	143.968
**D	NVIT INTERNATIONAL INDEX FUND		46.372	46.372
**D	EQ ADVISORS - AXA TACTICAL MANAGER INTER		24.982	24.982
**D	BLACKROCK ASSET MANAGEMENT PENSIONS LIMI		949.915	949.915
**D	BLACKROCK INDEX SELECTION FUND		179.128	179.128
**D	STICHTING SHELL PENSIOENFONDS		140.879	140.879
**D	SHELL PENSIONS TRUST LIMITED AS TRUSTEEOF SHELL C.P.FUND		97.185	97.185
**D	ELKARKIDETZA EPSV		49.355	49.355
**D	THE MASTER TRUST BANK OF JAPAN, LTD. AS TRUSTEE FOR MUTB400045792		390.905	390.905
**D	MASTER INTERNATIONAL INDEX SERIES OF QUA		34.112	34.112
**D	MASTER TRUST FOR NATIONAL PENSION FD		13.953	13.953
**D	BLACKROCK ASSET MANAGEMENT PENSIONS LIMITED		31.115	31.115
**D	UBS MARKET NEUTRAL MULTI-STRATEGY FUND		9.735	9.735
**D	SMA RELATIONSHIP TRUST-SERIES A		10.196	10.196
**D	EQ ADVISORS TRUST-AXA TACTICAL MANAGER INTERNATIONAL PORTFOLIO 1		9.166	9.166
**D	STICHTING TOT BEWARING CORDARES SUBFONDS		37.149	37.149
**D	UBS GLOBAL EMERGING MARKET VALUE FOCUS FUND		4.969	4.969
**D	WEST YORKSHIRE PENSION FUND		70.000	70.000
**D	WEST MIDLANDS METROPOLITAN AUTHORITI		60.000	60.000
**D	MLPRO OMNIBUS ACCOUNT		2.770	2.770
**D	SCHRODER GLOBAL ACTIVE VALUE FUND		165.205	165.205
**D	SCHRODER DIVERSIFIED GROWTH FUND		20.731	20.731
**D	JOHN LEWIS PARTNERSHIP PENSIONS TRUST AS		16.012	16.012
**D	SCHRODER INTERNATIONAL DIVERSIFIED VALUE		2.101	2.101
**D	SCHRODER QEP GLOBAL ACTIVE VALUE FUND		534.454	534.454
**D	FD INTERNATIONAL SHARE FUND 1		35.815	35.815
**D	FUTURE DIRECT CORE INTERN SHARE FUND 2		52.087	52.087

Azionisti:	805	Teste:	7
Azionisti in proprio:	4	Azionisti in delega:	801

Assemblea Ordinaria del 29 aprile 2011
(2^ Convocazione del 04 maggio 2011)

LISTA ESITO DELLE VOTAZIONE
Oggetto: **Nomina del Consiglio di Amministrazione**

FAVOREVOLI alla LISTA 1

Badge	Ragione Sociale	Proprio	Delega	Totale
**D	MLPF&S NON-RESIDENT EQUITY ACCOUNT		8.230	8.230
**D	FONDO ARCA BB DI ARCA S.G.R. S.P.A.		90.000	90.000
**D	FONDO ARCA AZIONI ITALIA DI ARCA S.G.R. S.P.A.		400.000	400.000
**D	PIONEER INVESTMENT MANAGEMENT SGRPA / AZIONARIO CRESCITA		28.608	28.608
**D	AXA INVESTMENT MANAGERS PARIS		12.781	12.781
**D	S2G		80.988	80.988
**D	ETOILE GESTION		26.454	26.454
**D	OFI FLEX C O OFI ASSET MANAGEMENT		180.600	180.600
**D	OFI APPROCHE ACTUARIELLE ACTIONS C O OFI QUANT		71.858	71.858
**D	OFI AM		115.220	115.220
**D	HARTFORD INTERNATIONAL GLOBAL EQUITY EX JAPAN INDEX FUND		37.809	37.809
**D	CHILDREN S HEALTHCARE OF ATLANTA INC		12.250	12.250
**D	THE NORTHWESTERN MUTUAL LIFE INSURANCE COMPANY FOREIGN EQ		22.169	22.169
**D	THE NORTHWESTERN MUTUAL LIFE INSURANCE COMPANY GASA EQUITY		8.194	8.194
**D	PIONEER ASSET MANAGEMENT S A		281.464	281.464
**D	EURIZON STARS FUND ITALIAN EQUITY EURIZON CAPITAL S.A.		79.730	79.730
**D	EURIZON STARS FUND EUROPEAN EQUITY EURIZON CAPITAL S.A.		8.056	8.056
**D	EURIZON EASY FUND EQUITY EUROPE EURIZON CAPITAL S.A.		59.906	59.906
**D	EURIZON EASY FUND EQUITY EURO EURIZON CAPITAL S.A.		20.339	20.339
**D	EURIZON EASY FUND EQUITY ITALY EURIZON CAPITAL S.A.		94.458	94.458
**D	EURIZON EASY FUND EQUITY INDUSTRIALS EURIZON CAPITAL S.A.		7.393	7.393
**D	CITADEL GLOBAL EQUITIES FUND SARL		36.429	36.429
**D	JOHN DEERE PENSION TRUST		114.700	114.700
**D	IRISH LIFE ASSURANCE		361.386	361.386
**D	STICHTING PENSIOENFONDS METAAL EN TECHNIEK		57.701	57.701
**D	HIBERNIAN LIFE & PENSIONS FUND		95.398	95.398
**D	AVIVA INVESTORS INTERNATIONAL INDEX TRACKING FUND		9.428	9.428
**D	AVIVA INVESTORS BALANCED MANAGED FUND		4.039	4.039
**D	STANLIB FUNDS LIMITED		5.405	5.405
**D	COLONIAL FIRST STATE INVESTEMENT LIMITED		24.704	24.704
**D	STICHTING MN SERVICES AANDELENFONDS EUROPA		8.868	8.868
**D	WILMINGTON MULTI-MANAGER INTERNATIONAL FUND		36.493	36.493
**D	LEGAL AND GENERAL ASSURANCE PENSIONS MANAGEMENT LIMITED		68.453	68.453
**D	LAZARD ASSET MANAGEMENT LTD.		2.422.383	2.422.383
**D	LEGAL AND GENERAL ASSURANCE (PENSIONS MANAGEMENT) LTD		20.350	20.350
**D	STANDARD LIFE INVESTMENT LIMITED		3.626	3.626
**D	WILSHIRE VARIABLE INSURANCE TRUST-INTERNATIONAL EQUITY FUND		1.090	1.090
**D	ADVANCED SERIES TRUST - AST INTERNATIONAL VALUE PORTFOLIO		420.900	420.900
**D	ADVANCED SERIES TRUST - AST T. ROWE PRICE ASSET ALLOCATION PORTFOLIO		209.308	209.308
**D	COMMONWEALTH BANK OFFICERS SUPERANNUATION CORPORATION PTY LTD		16.032	16.032
**D	THE TARGET PORTFOLIO TRUST- INTERNATIONAL EQUITY PORTFOLIO		50.900	50.900
**D	TARGET ASSET ALLOCATION FUNDS- TARGET GROWTH ALLOCATION FUND		6.200	6.200
**D	THE PRUDENTIAL SERIES FUND - SP INTERNATIONAL VALUE PORTFOLIO		48.400	48.400

Azionisti:	805	Teste:	7
Azionisti in proprio:	4	Azionisti in delega:	801

Assemblea Ordinaria del 29 aprile 2011
(2^ Convocazione del 04 maggio 2011)

LISTA ESITO DELLE VOTAZIONE
Oggetto: **Nomina del Consiglio di Amministrazione**

FAVOREVOLI alla LISTA 1

Badge	Ragione Sociale	Proprio	Delega	Totale
**D	TARGET ASSET ALLOCATION FUNDS-TARGET MODERATE ALLOCATION FUND		5.400	5.400
**D	PRUDENTIAL WORLD FUND INC.-DRYDEN INTERNATIONAL VALUE FUND		15.200	15.200
**D	BALENTINE INTERNATIONAL EQUITY FUND SELECT LP		47.973	47.973
**D	ADVANCED SERIES TRUST- AST ADVANCED STRATEGIES PORTFOLIO		160.800	160.800
**D	STICHTING MN SERVICES AANDELENSFONDS EUROPA III		1.105	1.105
**D	NTUC INCOME INSURANCE COOPERATIVE LIMITED		53.708	53.708
**D	NZGT - ING WHOLESALE INTL SHARE NO.3 FUND		19.000	19.000
**D	UMB SCOUT INTERNATIONAL DISCOVERY FUND		24.030	24.030
**D	COLONIAL FIRST STATE INVESTMENTS LIMITED		52.045	52.045
**D	JAPAN TRUSTEE SERVICE BANK CO. LTD		136.916	136.916
**D	ALPHA INTERNATIONAL SELECT EDGE		11.552	11.552
**D	STICHTING MN SERVICES EUROPE EX UK EQUITY FUND		3.327	3.327
**D	LYNX MULTI STRATEGY EUROPE FUND SSARIS ADVISORS LLC		2.055	2.055
**D	AGF TRADITIONAL BALANCED FUND		461.500	461.500
**D	ROBECO INSTITUTIONEEL GLOBAL ENHANCED INDEX FONDS		19.385	19.385
**D	TOWERS PERRIN RETIREMENT PLAN FOR US EMPLOYEES		9.200	9.200
**D	THE METHODIST HOSPITAL		43.847	43.847
**D	XEROX CORPORATION RETIREMENT & SAVINGS PLAN		23.200	23.200
**D	STATE FARM VARIABLE PRODUCT TRUST, INTERNATIONAL EQ INDEX F		10.285	10.285
**D	TEACHERS` RETIREMENT SYSTEM OF THE STATE OF ILLINOIS		28.525	28.525
**D	ARKWRIGHT, LLC		1.697	1.697
**D	AMERICAN CANCER SOCIETY INC RETIREMENT ANNUITY PLAN		5.014	5.014
**D	LONDON BOROUGH OF TOWER HAMLETS PENSION FUND		58.149	58.149
**D	THE MOTOROLA PENSION SCHEME		29.413	29.413
**D	LONDON BOROUGH OF BARKING & DAGENHAM SUPERANNUATION FUND		73.294	73.294
**D	DU PONT (UK) LIMITED PENSIONS FUND		208.704	208.704
**D	JOHN HANCOCK TRUST INTERNATIONAL EQUITY INDEX TRUST B		9.840	9.840
**D	JOHN HANCOCK TRUST INTERNATIONAL EQUITY INDEX TRUST A		7.373	7.373
**D	JOHN HANCOCK FUNDS III INTERNATIONAL CORE FUND		84.789	84.789
**D	JOHN HANCOCK FUNDS II INTERNATIONAL EQUITY INDEX FUND		12.800	12.800
**D	ST. JAMES`S PLACE UK PUBLIC LIMITED COMPANY		246.346	246.346
**D	ST JAMES`S PLACE INTERNATIONAL PUBLIC LIMITED COMPANY		118.056	118.056
**D	BNY MELLON TR + DEP (UK) LTD ATF ST. JAMES`S PL REC UNIT TR		548.643	548.643
**D	SCHWAB INTERNATIONAL EQUITY ETF		19.847	19.847
**D	MANAGED PENSION FUNDS LIMITED		573.265	573.265
**D	DUPONT PENSION TRUST		2.355.182	2.355.182
**D	CAVENHAM GLOBAL EQUITIES		15.314	15.314
**D	JOHN HANCOCK TRUST BALANCED TRUST		6.012	6.012
**D	JOHN HANCOCK TRUST INTERNATIONAL INDEX TRUST		75.505	75.505
**D	JOHNSON & JOHNSON UK GROUP RETIREMENT PLAN		8.885	8.885
**D	SBL FUND SERIES N		4.241	4.241
**D	GPF (THAILAND) INVESTMENT FUND		39.592	39.592
**D	AMERICAN AIRLINES INC., MASTER FIXED BENEFIT PENSION TRUST		634.929	634.929

Azionisti:	805	Teste:	7
Azionisti in proprio:	4	Azionisti in delega:	801

Assemblea Ordinaria del 29 aprile 2011
(2^ Convocazione del 04 maggio 2011)

LISTA ESITO DELLE VOTAZIONE
Oggetto: **Nomina del Consiglio di Amministrazione**

FAVOREVOLI alla LISTA 1

Badge	Ragione Sociale	Proprio	Delega	Totale
**D	THE ALLIANCEBERNSTEIN POOLING PTF - ALLIANCEB VOL MNGM PTF		2.371	2.371
**D	JOHN HANCOCK LIFE AND HEALTH INSURANCE COMPANY		12.945	12.945
**D	BRUNSWICK UNIT 1 QUALIFIED NUCLEAR DECOMMISSIONING FUND		1.726	1.726
**D	HARRIS UNIT 1 QUALIFIED NUCLEAR DECOMMISSIONING FUND		4.115	4.115
**D	BRUNSWICK UNIT 2 QUALIFIED NUCLEAR DECOMMISSIONING FUND		2.135	2.135
**D	ROBINSON UNIT 2 QUALIFIED NUCLEAR DECOMMISSIONING FUND		3.022	3.022
**D	THE MASTER TRUST BK OF JP LTD: HITACHI FOREIGN EQ INDEX MF		13.505	13.505
**D	GOVERNMENT OF THE REPUBLIC OF SINGAPORE .		3.505	3.505
**D	PENSION FUND OF SUMITOMO MITSUI BANKING CORPORATION		3.098	3.098
**D	GENERAL MOTORS HOURLY-RATE EMPLOYEES PENSION TRUST		20.017	20.017
**D	GENERAL MOTORS SALARIED EMPLOYEES PENSION TRUST		14.665	14.665
**D	GMAM INVESTMENT FUNDS TRUST		229.200	229.200
**D	GMAM INVESTMENT FUNDS TRUST		60.762	60.762
**D	ARIZONA STATE RETIREMENT SYSTEM		3.156	3.156
**D	ENERGY INSURANCE MUTUAL LIMITED		4.673	4.673
**D	ORG FOR SMALL&MEDIUM ENTERPRISES AND REGIONAL INNOVATION		254.352	254.352
**D	ARCHITAS MULTI-MANAGER (SA) UNIT TRUST		18.234	18.234
**D	GENERAL CONFERENCE CORPORATION OF SEVENTH DAY ADVENTISTS		36.320	36.320
**D	WHOLESALE GLOBAL EQUITY - INDEX FUND (UNHEDGED)		9.757	9.757
**D	UNITED TECHNOLOGIES CORPORATION EMPLOYEE SAVINGS PLAN		17.311	17.311
**D	RUSSELL INTERNATIONAL SHARES FUND		313.370	313.370
**D	TIAA CREF ENHANCED INTERNATIONAL EQUITY INDEX FUND		53.670	53.670
**D	CALVERT VP EAFE INTERNATIONAL INDEX PORTFOLIO		6.840	6.840
**D	CAISSE DE DEPOT ET PLACEMENT DU QUEBEC		468.357	468.357
**D	AMERICAN BEACON INTERNATIONAL EQUITY FUND		586.755	586.755
**D	DUKE ENERGY RETIREMENT SAVINGS PLAN		16.100	16.100
**D	MICROSOFT CORPORATION SAVINGS PLUS 401(K) PLAN		101.098	101.098
**D	FEDEX CORPORATION EMPLOYEES PENSION TRUST		16.519	16.519
**D	SOJECCI II LTEE		2.800	2.800
**D	AMERICAN INTERNATIONAL GROUP INC RETIREMENT PLAN		363	363
**D	HARBOR GLOBAL VALUE FUND		82.734	82.734
**D	AMERICAN FUNDS INSURANCE SERIES GLOBAL GROWTH AND INCOME FUND		275.583	275.583
**D	CENTRAL BANK OF TRINIDAD AND TOBAGO		248.676	248.676
**D	CENTRAL BANK OF TRINIDAD AND TOBAGO		50.000	50.000
**D	TIFF INTERNATIONAL EQUITY FUND		3.771	3.771
**D	TIFF INVESTMENT PROGRAM, INC - TIFF MULTI-ASSET FUND		15.478	15.478
**D	TRANSAMERICA ALLIANCEBERNSTEIN DYNAMIC ALLOCATION VP		1.000	1.000
**D	INSURANCE CORPORATION OF BRITISH COLUMBIA		10.265	10.265
**D	INS CORP BRITISH COLOMBIA PP MGMT AND CONFIDENTIAL EMPLOYEES		5.007	5.007
**D	ING DIRECT STREETWISE BALANCED INCOME FUND		47	47
**D	ING DIRECT STREETWISE BALANCED FUND		1.451	1.451
**D	ING DIRECT STREETWISE BALANCED GROWTH FUND		1.153	1.153
**D	STATE FARM MUTUAL FUND TRUST, INTERNATIONAL INDEX FUND		7.705	7.705

Azionisti:	805	Teste:	7
Azionisti in proprio:	4	Azionisti in delega:	801

Assemblea Ordinaria del 29 aprile 2011
(2^ Convocazione del 04 maggio 2011)

LISTA ESITO DELLE VOTAZIONE
Oggetto: **Nomina del Consiglio di Amministrazione**

FAVOREVOLI alla LISTA 1

Badge	Ragione Sociale	Proprio	Delega	Totale
**D	GMO DEVELOPED WORLD EQUITY INVESTMENT FUND PLC		144.159	144.159
**D	GMO TAX-MANAGED GLOBAL BALANCED PORTFOLIO		3.778	3.778
**D	JOHNSON & JOHNSON PENSION & SAVINGS PLANS MASTER TRUST		37.326	37.326
**D	DWS LIFECYCLE LONG RANGE FUND		5.039	5.039
**D	DWS EAFE EQUITY INDEX FUND		593	593
**D	RUSSELL INTERNATIONAL SHARES TRACKER FUND .		77.404	77.404
**D	MARATHON GLOBAL FUND : GLOBAL EQUITY FUND		54.395	54.395
**D	MARATHON NEW GLOBAL FUND PLC		192.508	192.508
**D	MARATHON GLOBAL FUND: INTERNATIONAL EQUITY FUND		35.492	35.492
**D	CORE STRATEGIES INVESTMENT FUND LLC		10.553	10.553
**D	NORTHROP GRUMMAN CORPORATION VEBA MASTER TRUST I		6.488	6.488
**D	ONTARIO TEACHERS PENSION PLAN BOARD		809.371	809.371
**D	CANADA PENSION PLAN INVESTMENT BOARD .		1.418.353	1.418.353
**D	PUBLIC EMPLOYEES RETIREMENT SYSTEM OF OHIO		106.682	106.682
**D	STATE TEACHERS RETIREMENT SYSTEM OF OHIO		764.522	764.522
**D	COSMOPOLITAN INVESTMENT FUND		302	302
**D	TAM INTERNATIONAL EQUITY TRUST		8.161	8.161
**D	WESTPAC STAFF SUPERANNUATION PLAN		3.019	3.019
**D	WESTPAC STAFF SUPERANNUATION PLAN		22.000	22.000
**D	IPAC SPEC INV STRATEGIES - INT SHARE STRATEGY NO 1		35.700	35.700
**D	SSGA WEALTH WEIGHTED GLOBAL EQUITIES INDEX NL TRUST		11.763	11.763
**D	WESTPAC INTERNATIONAL SHARE INDEX TRUST		26.100	26.100
**D	SSGA INTERNATIONAL EQUITIES INDEX NL TRUST		5.505	5.505
**D	GMO GLOBAL EQUITY TRUST (EX-AUSTRALIA)		76.567	76.567
**D	ALASKA COMMON TRUST FUND		5.444	5.444
**D	RIDGEWORTH INTERNATIONAL EQUITY 130/30 FUND		2.500	2.500
**D	RIDGEWORTH INTERNATIONAL EQUITY INDEX FUND		55.719	55.719
**D	SC BLACKROCK INTERNATIONAL INDEX FUND		2.341	2.341
**D	HONG KONG HOUSING AUTHORITY		2.911	2.911
**D	FLOURISH INVESTMENT CORPORATION		222.232	222.232
**D	BIMCOR OVERSEAS POOLED FUND		87.087	87.087
**D	DGAM EAFE EQUITY FUND L.P.		5.600	5.600
**D	WUT47		2.623	2.623
**D	SSGA MSCI ACWI EX-USA INDEX NON-LENDING DAILY TRUST		7.172	7.172
**D	CALIFORNIA STATE TEACHERS RETIREMENT SYSTEM		255.877	255.877
**D	AXA SWISS INSTITUTIONAL FUND - EQUITIES GLOBAL EX SWITZERLAND		51.000	51.000
**D	STATE STREET TRUSTEES LIMITED ATF MARATHON EXEMPT FUND		9.861	9.861
**D	PINEBRIDGE GLOBAL FUNDS		18.378	18.378
**D	UAW RETIREE MEDICAL BENEFITS TRUST		185.424	185.424
**D	UAW RETIREE MEDICAL BENEFITS TRUST		42.800	42.800
**D	VANGUARD INV F ICVC- FTSE DEV WOR LD EX - U.K. EQ INDEX F		8.907	8.907
**D	VANGUARD INV F ICVC-VANGUARD FTSE DEV EUROPE EX-UK EQ INDEX F		6.023	6.023
**D	THE WELLINGTON TR COM NATIONAL ASS MULT COLLECT INV F TRUST		1.431	1.431

Azionisti:	805	Teste:	7
Azionisti in proprio:	4	Azionisti in delega:	801

Assemblea Ordinaria del 29 aprile 2011
(2^ Convocazione del 04 maggio 2011)

LISTA ESITO DELLE VOTAZIONE
Oggetto: **Nomina del Consiglio di Amministrazione**

FAVOREVOLI alla LISTA 1

Badge	Ragione Sociale	Proprio	Delega	Totale
**D	BILL AND MELINDA GATES FOUNDATION TRUST		18.075	18.075
**D	WELLS FARGOMASTER TRUST DIVERSIFIED STOCK PORTFOLIO		24.043	24.043
**D	WELLS FARGO MASTER TRUST INTERNATIONAL INDEX PORTFOLIO		1.029	1.029
**D	WSIB INVESTMENTS (PUBLIC EQUITIES) POOLED FUND TRUST		850.130	850.130
**D	WSIB INVESTMENTS (TOTAL RETURN) POOLED FUND TRUST		1.734	1.734
**D	THE HARTFORD DIVERSIFIED INTERNATIONAL FUND		750	750
**D	PRUDENTIAL RETIREMENT INSURANCE & ANNUITY COMPANY		115.500	115.500
**D	MANULIFE ASSET MANAGEMENT INTERNATIONAL EQUITY INDEX POOLED F		2.435	2.435
**D	SSGA MA INTERNATIONAL ALPHA SELECT FUND		2.834	2.834
**D	EUROPE ALPHA COMMON TRUST FUND		143.616	143.616
**D	STATE STREET GLOBAL ADVISORS, CAYMAN		1.191	1.191
**D	SS BK AND TRUST COMPANY INV FUNDS FOR TAXEXEMPT RETIREMENT PL		2.320.945	2.320.945
**D	DOW JONES SUSTAINABILITY WORLD INDEX NON-LENDING COMMON TR F		2.369	2.369
**D	GLOBAL ADVANTAGE FUNDS - MAJOR MARKETS TEILFONDS		214.613	214.613
**D	STATE STREET GLOBAL ADVISORS LUXEMBOURG SICAV		90.461	90.461
**D	UNIVERSAL SHIPOWNERS MARINE INS ASS LTD EQUITY CLASS 3		1.334	1.334
**D	GOLDMAN SACHS FUNDS		978.030	978.030
**D	MARCH FUND		2.906	2.906
**D	SELECT INDEX SERIES		28.152	28.152
**D	ISHARES MSCI ACWI EX US INDUSTRIALS SECTOR INDEX FUND		1.790	1.790
**D	ISHARES MSCI ACWI INDEX FUND (EX IBT 2765)		104.318	104.318
**D	ISHARES S&P EUROPE 350 INDEX FUND (EX IBT 2773)		74.070	74.070
**D	ISHARES MSCI EAFE INDEX FUND (EX IBT 2777)		1.361.344	1.361.344
**D	ISHARES MSCI EAFE VALUE INDEX FUND (EX IBT 2778)		104.121	104.121
**D	ISHARES S&P GLOBAL INDUSTRIALS SECTOR INDEX FUND		37.995	37.995
**D	ISHARES MSCI EMU INDEX FUND (EX IBT 2865)		126.664	126.664
**D	ISHARES MSCI ITALY INDEX FUND (EX IBT 2869)		261.219	261.219
**D	ISHARES MSCI KOKUSAI INDEX FUND (EX IBT 2769)		6.347	6.347
**D	BLACKROCK INSTITUTIONAL TRUST COMPANY, N.A. INVESTMENT FUNDSFO		3.644.257	3.644.257
**D	CONNECTICUT GENERAL LIFE INSURANCE COMPANY		3.653	3.653
**D	BLACKROCK CDN MSCI EAFE EQUITY INDEX FUND		77.059	77.059
**D	BLACKROCK CDN MSCI EAFE INDEX PLUS FUND		21.812	21.812
**D	RUSSELL DEVELOPED EX-U.S. LARGE CAP INDEX FUND B		3.364	3.364
**D	MSCI EQUITY INDEX FUND B-ITALY		414.666	414.666
**D	INTERNATIONAL EQUITY INDEX PLUS FUND B (EX IBT 90223)		8.819	8.819
**D	BGI MSCI EUROPE EQUITY INDEX FUND B		217.739	217.739
**D	BGI MSCI EAFE EQUITY INDEX NON-LENDABLE FUND B		77.284	77.284
**D	WORLD EX-U.S. ALPHA TILTS FUND B		35.032	35.032
**D	BGI MSCI EMU IMI INDEX FUND B		49.090	49.090
**D	BLACKROCK GLOBAL MARKET INSIGHT FUND		26.360	26.360
**D	INTERNATIONAL ALPHA TILTS FUND B		123.208	123.208
**D	KAISER PERMANENTE MASTER TRUST		38.849	38.849
**D	THE CIVIL SERVICE SUPERANNUATION FUND		10.390	10.390

Azionisti:	805	Teste:	7
Azionisti in proprio:	4	Azionisti in delega:	801

Assemblea Ordinaria del 29 aprile 2011
(2^ Convocazione del 04 maggio 2011)

LISTA ESITO DELLE VOTAZIONE
Oggetto: **Nomina del Consiglio di Amministrazione**

FAVOREVOLI alla LISTA 1

Badge	Ragione Sociale	Proprio	Delega	Totale
**D	RUSSELL INVESTMENT COMPANY II PLC		48.811	48.811
**D	SSGA INTERNATIONAL STOCK SELECTION FUND		175.073	175.073
**D	CUMBRIA LOCAL GOVERNMENT PENSION SCHEME		58.750	58.750
**D	ELECTRONIC DATA SYSTEMS LTD RETIREMENT PLAN		44.700	44.700
**D	ELECTRONIC DATA SYSTEMS 1994 PENSION SCHEME		22.400	22.400
**D	SSM HEALTH CARE PORTFOLIO MANAGEMENT COMPANY		89.560	89.560
**D	IBM SAVINGS PLAN		60.673	60.673
**D	GOLDMAN SACHS TRUST COMPANY N A COLLECTIVE TRUST		200.686	200.686
**D	OREGON PUBLIC EMPLOYEES RETIREMENT SYSTEM		75.980	75.980
**D	AMERICAN AIRLINES PILOTS RET BENEFIT PROGRAM VAR INCOME PLAN		342.850	342.850
**D	RUSSELL TR CO COMMINGLED EMPL BEN RUSSELL INT RATE MGMN SOL		641.900	641.900
**D	PENSION FUND ASSOCIATION FOR LOCAL GOVERNMENT OFFICIALS		19.022	19.022
**D	STATE OF ALASKA RETIREMENT AND BENEFITS PLANS		8.002	8.002
**D	COLLEGE RETIREMENT EQUITIES FUND		605.659	605.659
**D	TIIA-CREF INTERNATIONAL EQUITY INDEX FUND		85.276	85.276
**D	RUSSELL INVESTMENT COMPANY INTERNATIONAL FUND		836.729	836.729
**D	CHEVRON MASTER PENSION TRUST		31.439	31.439
**D	CHEVRON MASTER PENSION TRUST		56.600	56.600
**D	THE REGENTS OF THE UNIVERSITY OF CALIFORNIA		256.545	256.545
**D	STATE BOSTON RETIREMENT SYSTEM		173.074	173.074
**D	FONDATION LUCIE ET ANDRE CHAGNON		18.000	18.000
**D	STATE OF MINNESOTA		221.805	221.805
**D	DISTRICT OF COLUMBIA RETIREMENT BOARD		25.600	25.600
**D	RUSSELL INVESTMENT FUNDS NON-U.S. FUND		196.647	196.647
**D	MITCHELLS AND BUTLERS CIF LIMITED		14.351	14.351
**D	JOHN HANCOCK INSURANCE COMPANY OF VERMONT		1.957	1.957
**D	INSURANCE CORPORATION OF BRITISH COLUMBIA		11.800	11.800
**D	SPDR MSCI ACWI EX-US ETF		14.701	14.701
**D	SPDR S&P WORLD (EX-US) ETF		6.200	6.200
**D	SPDR S+P INTERNATIONAL INDUSTRIAL SECTOR ETF		8.519	8.519
**D	RUSSELL INVESTMENT COMPANY PLC		1.135.131	1.135.131
**D	MULTI-STYLE, MULTI-MANAGER FUNDS PLC		58.715	58.715
**D	CONSOLIDATED EDISON RETIREMENT PLAN		81.780	81.780
**D	MARYLAND STATE RETIREMENT & PENSION SYSTEM		69.153	69.153
**D	THE UNIVERSAL INSTITUTIONAL FUNDS INC - INT MAGNUM PTF		598	598
**D	MORGAN STANLEY STRATEGIST FUND		4.799	4.799
**D	MARKS AND SPENCER PENSION SCHEME		8.883	8.883
**D	ONTARIO TEACHERS PENSION PLAN BOARD		1.661.209	1.661.209
**D	SACRAMENTO COUNTY EMPLOYEES RETIREMENT SYSTEM		76.800	76.800
**D	SSGA INTERNATIONAL EQUITIES INDEX TRUST		6.954	6.954
**D	SSGA WEALTH WEIGHTED GLOBAL EQUITIES INDEX TRUST		2.414	2.414
**D	THE WELLINGTON TR CO NAT ASS MULT COM ALPHA STRATEGIES PTF		38.060	38.060
**D	GREYSTONE EAFE QUANTITATIVE FUND		792.725	792.725

Azionisti:	805	Teste:	7
Azionisti in proprio:	4	Azionisti in delega:	801

Assemblea Ordinaria del 29 aprile 2011
(2^ Convocazione del 04 maggio 2011)

LISTA ESITO DELLE VOTAZIONE
Oggetto: **Nomina del Consiglio di Amministrazione**

FAVOREVOLI alla LISTA 1

Badge	Ragione Sociale	Proprio	Delega	Totale
**D	OMERS ADMINISTRATION CORPORATION		32.689	32.689
**D	SSGA MSCI EAFE INDEX FUND		14.757	14.757
**D	STATE OF CONNECTICUT RETIREMENT PLANS & TRUST FUNDS		63.468	63.468
**D	WORKERS COMPENSATION BOARD-ALBERTA		18.781	18.781
**D	CREDIT SUISSE TRUST - INTERNATIONAL EQUITY FLEX III PTF		4.191	4.191
**D	TEACHER RETIREMENT SYSTEM OF TEXAS		900.000	900.000
**D	SSGA WORLD INDEX EQUITY FUND		41.170	41.170
**D	SSGA ITALY INDEX EQUITY FUND		189.312	189.312
**D	SSGA EUROPE ALPHA EQUITY FUND I		125.103	125.103
**D	SSGA EMU INDEX EQUITY FUND		300.867	300.867
**D	SSGA INDUSTRIALS INDEX EQUITY FUND		4.606	4.606
**D	STREETTRACKS MSCI EUROPE ETF		27.299	27.299
**D	SPDR MSCI EUROPE INDUSTRIALS ETF		14.538	14.538
**D	STATE STREET EUROPE ENHANCED		21.539	21.539
**D	SSGA EUROPE INDEX EQUITY FUND		46.363	46.363
**D	STATE STREET ACTIONS EUROLAND		796.527	796.527
**D	STATE STREET SRI EUROPE ALPHA		10.554	10.554
**D	STATE STREET SRI WORLD INDEX		7.782	7.782
**D	ANDRA AP-FONDEN (AP2)		431.700	431.700
**D	MAJOR LEAGUE BASEBALL PLAYERS PENSION PLAN		52.300	52.300
**D	INTERNATIONAL ALPHA SELECT COMMON TRUST FUND		75.920	75.920
**D	EUROPE INDEX PLUS COMMON TRUST FUND		3.069	3.069
**D	COMMON TRUST ITALY FUND		400.373	400.373
**D	ISHARES PUBLIC LIMITED COMPANY		258.823	258.823
**D	ISHARES II PUBLIC LIMITED COMPANY		179.364	179.364
**D	ISHARES III PUBLIC LIMITED COMPANY		9.138	9.138
**D	BLACKROCK AM DE FOR ISHARES EURO STOXX (DE)		73.054	73.054
**D	BLACKROCK AM DE FOR ISHARES STOXX EUROPE MID 200 (DE)		84.128	84.128
**D	BLACKROCK AM DE FOR ISHARES STOXX EU 600 IND GOODS+SERVICES		41.263	41.263
**D	BLACKROCK AM DE FOR ISHARES STOXX EUROPE 600 (DE)		97.820	97.820
**D	SOUTHERN CA UNITED FOOD COMMERCIAL WORKERS UNION FOOD EMPLOYERS		109.898	109.898
**D	GOVERNMENT OF THE PROVINCE OF ALBERTA		759.748	759.748
**D	PRIMA SGR SPA		200.000	200.000
**D	EURIZON CAPITAL SGR-EURIZON AZIONI ITALIA 130/30		690.000	690.000
**D	AMUNDI FUNDS INDEX EURO ACCOUNT		31.594	31.594
**D	AMUNDI FUNDS INDEX EUROPE ACCOUNT		28.834	28.834
**D	STRUCTURA-ASYMMETRY EUROPE EQUITIES		5.026	5.026
**D	STRUCTURA - SMART EURO EQUITIES		9.901	9.901
**D	CAAM DYNALION EUROPE (CA) - L025		2.385	2.385
**D	ASSURDIX		45.343	45.343
**D	CAAM INDEX EUROPE		21.222	21.222
**D	CAAM MONETAIRE PEA		1.598.295	1.598.295
**D	ATOUT VIVACTIONS		80.771	80.771

Azionisti:	805	Teste:	7
Azionisti in proprio:	4	Azionisti in delega:	801

Assemblea Ordinaria del 29 aprile 2011
(2^ Convocazione del 04 maggio 2011)

LISTA ESITO DELLE VOTAZIONE
Oggetto: **Nomina del Consiglio di Amministrazione**

FAVOREVOLI alla LISTA 1

Badge	Ragione Sociale	Proprio	Delega	Totale
**D	FCP RSI EURO P		144.403	144.403
**D	FCP ICARE		11.569	11.569
**D	FCP A.A. AXA REGULATION		286.000	286.000
**D	FCP TONI ACTIONS 100		29.477	29.477
**D	VIVACCIO ACTIONS		114.274	114.274
**D	LBPAM ACTIONS INDICE		100.173	100.173
**D	LBPAM PROFIL 80 PEA		42.405	42.405
**D	LBPAM PROFIL 100		15.002	15.002
**D	FCP REUNICA UB3		316.655	316.655
**D	AA UBS ACTIONS EURO		630.271	630.271
**D	FCP BOURBON 8		76.459	76.459
**D	FONDS DE RESERVE POUR LES RETRAITES		453.701	453.701
**D	LOF PZENA GLOBAL VALUE		51.553	51.553
**D	MULTILATERAL INVESTMENT GUARANTEE AGENCY		719	719
**D	STG PFDSV/D GRAFISCHE		392.613	392.613
**D	STICHTING PENSIOENFONDS VOOR DE GRAFISCHE BEDRIJVEN		42.500	42.500
**D	ADVANTAGE FUNDS INC DREYFUSINTERNATIONAL VALUE FUND		222.136	222.136
**D	DREYFUS VARIABLE INVESTMENTFUNDINTERNATIONAL VALUE PORTFOLIO		83.206	83.206
**D	VICTORIAN SUPERANNUATION FUND		41.068	41.068
**D	EMERGENCY SERVICES SUPERANNUATION SCHEME		4.990	4.990
**D	AVIVA UKGI INVESTMENTS LIMITED		94.086	94.086
**D	PRINCIPAL VARIABLE CONTRACTS FUND INC ASSET ALLOCATION ACCOUNT		345	345
**D	THE PRUDENTIAL SERIES FUND GLOBAL PORTFOLIO		43.100	43.100
**D	CONSTRUCTION AND BUILDING UNIONS SUPERANNUATION FUND		15.925	15.925
**D	AK STEEL CORPORATION MASTER PENSION TRUST		2.051	2.051
**D	WISDOMTREE DEFA FUND		26.533	26.533
**D	WISDOMTREE DEFA EQUITY INCOME FUND		16.567	16.567
**D	WISDOMTREE GLOBAL EQUITY INCOMEFUND		4.469	4.469
**D	WISDOMTREE INTERNATIONAL MIDCAP DIVIDEND		51.725	51.725
**D	NON-US EQUITY MANAGERS PORTFOLIO 1 SERIES		18.119	18.119
**D	PS FTSE RAFI DEVEL MAR EXUS PORT		17.500	17.500
**D	NON-US EQUITY MANAGERS PORTFOLIO 4		25.500	25.500
**D	MTB INTERNATIONAL EQUITY FUND		7.700	7.700
**D	MLC LIMITED		4.392	4.392
**D	POWERSHARES GLOBAL FUNDS IRELAND PUBLIC LIMITED COMPANY		11.030	11.030
**D	RBS CITIZENS N.A GLB MANAGED USD		1.300	1.300
**D	GOLDMAN SACHS GMS ERISA GROUP TRUST		39.100	39.100
**D	ING WISDOMTREE GLOBAL HIGH-YIELDING EQUITY INDEX PORTFOLIO		10.247	10.247
**D	ING INTERNATIONAL INDEX PORTFOLIO		14.902	14.902
**D	PRINCIPAL FUNDS INC INTERNATIONAL VALUE FUND 1		549.620	549.620
**D	PRINCIPAL FUNDS INC INTERNATIONAL VALUE FUND 1		16.565	16.565
**D	WM POOL - EQUITIES TRUST NO. 22		13.764	13.764
**D	WISDOMTREE INTERNATIONAL HEDGEDEQUITY FUND		1.373	1.373

Azionisti:	805	Teste:	7
Azionisti in proprio:	4	Azionisti in delega:	801

Assemblea Ordinaria del 29 aprile 2011
(2^ Convocazione del 04 maggio 2011)

LISTA ESITO DELLE VOTAZIONE
Oggetto: **Nomina del Consiglio di Amministrazione**

FAVOREVOLI alla LISTA 1

Badge	Ragione Sociale	Proprio	Delega	Totale
**D	WELLS FARGO AND COMPANY CASH BALANCE PLAN		32.861	32.861
**D	ALLSTATE INSURANCE COMPANY		36.430	36.430
**D	PRINCIPAL FUNDS INC.-INTERNATIONAL EQUITY INDEX FUND		16.518	16.518
**D	STATE PUBLIC SECTOR SUPERANNUATION SCHEME		67.167	67.167
**D	GOLDMAN SACHS INSTITUTIONAL FUNDS PLC		61.109	61.109
**D	FIRST INITIATIVES INSURANCE,LTD		21.750	21.750
**D	HYPERION EQ LIMITED .		1.039	1.039
**D	EVERT LIMITED		328	328
**D	OIL INVESTMENT CORPORATION LTD&OIL CAS INVESTMENT		18.063	18.063
**D	ABB INC. MASTER TRUST .		7.892	7.892
**D	ARCHDIOCESE OF NEW YORK MASTER TRUST		14.400	14.400
**D	RUSSELL OVERSEAS EQUITY FUND .		160.500	160.500
**D	RUSSELL OVERSEAS EQUITY POOL .		75.400	75.400
**D	ALASKA PERMANENT FUND CORPORATION		99	99
**D	EAFE EQUITY FUND .		7.205	7.205
**D	EAFE EQUITY FUND .		4.007	4.007
**D	ALLIANT TECHSYSTEMS INC DEFINEDBENEFIT MAST		54.355	54.355
**D	AZL INTERNATIONAL INDEX FUND		13.535	13.535
**D	BARROW HANLEY MEWHINNEY & STRA		9.970	9.970
**D	BELLSOUTH CORP RFA VEBA TRUST FOR NONREPRESENTABLE EMPLOYEES		2.065	2.065
**D	BELLSOUTH CORPORATION RFA VEBA TRUST		8.913	8.913
**D	CENTRAL STATES SOUTHEAST AND SOUTHWEST AREAS PENS		381.900	381.900
**D	CHI OPERATING INVESTMENT PROGRAM LP		262.952	262.952
**D	CATHOLIC HEALTH INITIATIVES MASTER TRUST		105.808	105.808
**D	COMMONWEALTH OF PENNSYLVANIA PUBLIC SCHOOL EMPLOYEES RETIREMENT SYSTEM		150.560	150.560
**D	CANADIAN PACIFIC RAILWAY COMPANY PENSION PLAN		26.646	26.646
**D	CORPORATION OF LONDON CITY`S CASH		57.000	57.000
**D	EMPLOYEES RETIREMENT SYSTEM OF BALTIMORECOUNTY		9.700	9.700
**D	CF INTERNATIONAL STOCK INDEX FUND		25.686	25.686
**D	DIEBOLD INCORPORATED MASTER PENSION TRUST		16.300	16.300
**D	ONTARIO POWER GENERATION INC .		12.393	12.393
**D	ONTARIO POWER GENERATION INC .		12.603	12.603
**D	DELAWARE INTERNATIONAL EQUITY FUND		43.041	43.041
**D	DELAWARE INVESTMENTS GLOBAL FUNDS PLC		6.925	6.925
**D	BNY MELLON EB COLLECTIVE INVESTMENT FUND PLAN		47.969	47.969
**D	ADVANTAGE FUNDS INC - GLOBAL ALPHA FUND		723	723
**D	DREYFUS INDEX FUNDS INC DREYFUS INTERNATIONAL STC		19.919	19.919
**D	MELLON FUNDS TRUST MELLON INTERNATIONAL FUND		577.531	577.531
**D	DT INTERNATIONAL STOCK INDEX FUND		49.254	49.254
**D	TBC INC POOLED EMPLOYEE FUNDS EAFE VALUE POOL		14.832	14.832
**D	FAIRFAX COUNTY UNIFORMED RETIREMENT SYSTEM		7.788	7.788
**D	FAIRFAX COUNTY EMPLOYEES` RETIREMENT SYSTEM		12.400	12.400
**D	FIDELITY COMMONWEALTH TRUST IIFIDELITY INTL ENHANC		4.420	4.420

Azionisti:	805	Teste:	7
Azionisti in proprio:	4	Azionisti in delega:	801

Assemblea Ordinaria del 29 aprile 2011
(2^ Convocazione del 04 maggio 2011)

LISTA ESITO DELLE VOTAZIONE
Oggetto: **Nomina del Consiglio di Amministrazione**

FAVOREVOLI alla LISTA 1

Badge	Ragione Sociale	Proprio	Delega	Totale
**D	FIDELITY CONCORD STREET TRUST: SPARTAN INTERNATIONAL INDEX FD		325.896	325.896
**D	FIRE AND POLICE PENSION ASSOCIATION OF COLOR		7.080	7.080
**D	FIRE AND POLICE PENSION ASSN OFCOLORADO		12.762	12.762
**D	FLORIDA RETIREMENT SYSTEM .		479.988	479.988
**D	UNITED FOOD AND COMMERCIAL WORKERS INT UNION INDUSTRY PENSION F		8.900	8.900
**D	HAWKER BEECHCRAFT CORPORATION DEFINED BENEFIT MAST		87.518	87.518
**D	HOWARD HUGHES MEDICAL INSTITUTE		10.374	10.374
**D	TBC POOLED EMPLOYEE FUNDS INTERNATIONAL ACWI E		69.398	69.398
**D	TBC INC POOLED EMPLOYEE FUNDS INTERNATIONAL EQUITY		345.684	345.684
**D	ARCELORMITTAL USA INC. PENSION TRUST		10.202	10.202
**D	SOUTH DAKOTA RETIREMENT SYSTEM		68.147	68.147
**D	LOS ANGELES COUNTY EMPLOYEES RETIREMENT ASSOCIATI		38.341	38.341
**D	DELAWARE INVESTMENTS GLOBAL DIAND INCOME FUND INC		21.755	21.755
**D	DELAWARE VIP INTERNATIONAL VALUE EQUITY SERIES		102.764	102.764
**D	DELAWARE INTERNATIONAL VALUE EQUITY FUND		564.054	564.054
**D	DELAWARE DIVIDEND INCOME FUND .		45.673	45.673
**D	DELAWARE AGGRESSIVE ALLOCATIONPORTFOLIO		28.098	28.098
**D	DELAWARE CONSERVATIVE ALLOCATION PORTFOLIO		16.266	16.266
**D	DELAWARE MODERATE ALLOCATION PORTFOLIO		71.165	71.165
**D	DELAWARE GLOBAL VALUE FUND .		28.675	28.675
**D	DELAWARE ENHANCED GLOBAL DIVIDEND AND INCOME FUND		85.107	85.107
**D	DELAWARE GROUP FOUNDATION FUND - DELAWARE FOUNDATION EQUITY		686	686
**D	LUCENT TECHNOLOGIES INC. MASTERPENSION TRUST		9.379	9.379
**D	THE LINCOLN NATIONAL LIFE INSURANCE CO.(SEPARATE A		210.331	210.331
**D	LVIP SSGA DEVELOPED INTERNATIONAL 150 FU		139.988	139.988
**D	LVIP SSGA INTERNATIONAL INDEX FUND		16.491	16.491
**D	LVIP DELAWERE FOUNDATION CONSERVATIVE ALLOCATION FUND		57.237	57.237
**D	LVIP DELAWARE FOUNDATION MODERATE A		23.591	23.591
**D	LVIP DELAWARE FOUNDATION AGGRESSIVE ALLOCATION FUND		89.979	89.979
**D	TEACHERS` RETIREMENT SYSTEM OF LOUISIANA		89.700	89.700
**D	MBC INVESTMENTS CORPORATION		2.490	2.490
**D	MELLON BANK NA EMPLOYEE BENEFITCOLLECTIVE INVESTMENT		209.145	209.145
**D	MUNICIPAL FIRE AND POLICE RETIREMENT SYSTEM OF		2.080	2.080
**D	MANVILLE PERSONAL INJURY SETTLEMENT TRUST		3.644	3.644
**D	MINISTRY OF DEFENCE PENSION FUND		10.596	10.596
**D	PUBLIC EMPLOYEES RETIREMENT SYSTEM OF MISSISSIPI		28.678	28.678
**D	MARS GMBH .		60.964	60.964
**D	TREASURER OF THE STATE OF NORTHCAROLINAEQUITY INVESTMENT FUND POOLED		122.739	122.739
**D	TREASURER OF THE STATE OF NORTHCAROLINAEQUITY INVESTMENT FUND POOLED		35.974	35.974
**D	ROGERSCASEY TARGET SOLUTIONS LLC.		13.401	13.401
**D	PUBLIC EMPLOYEES RETIREMENT SYSTEM OF NEVADA		105.088	105.088
**D	RETIREMENT BENEFITS INVESTMENT FUND		823	823
**D	NEW YORK STATE DEFERRED COMPENSATION PLAN		3.803	3.803

Azionisti:	805	Teste:	7
Azionisti in proprio:	4	Azionisti in delega:	801

Assemblea Ordinaria del 29 aprile 2011
(2^ Convocazione del 04 maggio 2011)

LISTA ESITO DELLE VOTAZIONE
Oggetto: **Nomina del Consiglio di Amministrazione**

FAVOREVOLI alla LISTA 1

Badge	Ragione Sociale	Proprio	Delega	Totale
**D	BELL ATLANTIC MASTER TRUST		268.699	268.699
**D	HYDRO ONE PENSION PLAN .		16.914	16.914
**D	MILLPENCIL (US) LP		6.890	6.890
**D	OPEC FUND FOR INTERNATIONAL DEVELOPMENT		790	790
**D	PENSION FUND OF THE CHRISTIAN CHURCH		22.300	22.300
**D	PACIFIC GAS AND ELECTRIC QUALIFIED CPUC DECOMMISSIONING TRUST		20.748	20.748
**D	PANAGORA GROUP TRUST .		2.472	2.472
**D	PENSION RESERVES INVESTMENT TRUST FUND		134.317	134.317
**D	PUBLIC EMPLOYEE RETIREMENT SYSTEM OF IDAHO		22.230	22.230
**D	ARIZONA PSPRS TRUST		24.369	24.369
**D	REVISED PENSION PLAN OF QUEEN`SUNIVERSITY		718	718
**D	SOUTHERN CALIFORNIA EDISON COMPANY RETIREMENT P		5.220	5.220
**D	SEMPRA ENERGY PENSION MASTER TRUST		14.171	14.171
**D	SHELL PENSION TRUST .		92.000	92.000
**D	SAN DIEGO GAS AND ELEC CO NUCLEAR FACILITIES QUAL DEC		2.262	2.262
**D	STANISLAUS COUNTY EMPLOYEES RETIREMENT ASSOCIATION		14.200	14.200
**D	STATE OF WISCONSIN INVESTMENT BOARD		671.092	671.092
**D	TD EMERALD INTERNATIONAL EQUITYINDEX FUND		66.557	66.557
**D	TD INTERNATIONAL INDEX FUND		7.563	7.563
**D	TD EUROPEAN INDEX FUND .		2.050	2.050
**D	TORONTO FIRE DEPARTMENT SUPERANNUATION AND BENEFIT FD		17.281	17.281
**D	THE BOSTON COMPANY PRIVATE TRUTHE INTERNATIONAL EQ		139.406	139.406
**D	THE TBC PRIVATE TRUST ACWI EX US VALUE FUND EQUITY		14.901	14.901
**D	TEXAS EDUCATION AGENCY .		118.596	118.596
**D	IMPERIAL INTERNATIONAL EQUITY POOL		11.595	11.595
**D	UBS CANADA DYNAMIC ALPHA STRATEGY FUND		9.998	9.998
**D	REGENTS OF THE UNIVERSITY OF MICHIGAN		9.641	9.641
**D	ONTARIO POWER GENERATION INC .		14.131	14.131
**D	ONTARIO POWER GENERATION INC .		18.818	18.818
**D	THE UNIVERSITY OF MANITOBA PENSION PLAN (1970)		15.000	15.000
**D	UPS GROUP TRUST		52.426	52.426
**D	UPS GROUP TRUST		59.300	59.300
**D	UNIVERSITY OF GUELPH FOREIGN PROPERTY TRUST		40.700	40.700
**D	UNIVERSITY OF GUELPH		8.600	8.600
**D	UNITED TECHNOLOGIES CORP. MASTER RETIREMENT TR		283.590	283.590
**D	VIRGINIA RETIREMENT SYSTEM .		398.413	398.413
**D	WEST VIRGINIA INVESTMENT MANAGEMENT BOARD		276.900	276.900
**D	STICHTING ACHMEA GLOBAL EQUITY		33.716	33.716
**D	CIBC INTERNATIONAL INDEX FUND		4.876	4.876
**D	CIBC EUROPEAN INDEX FUND .		2.486	2.486
**D	YORK UNIVERSITY PENSION FUND .		63.800	63.800
**D	INTERNATIONAL BANK FOR RECONSTRUCTION AND DEVELOPMENT		13.378	13.378
**D	APG-IS GLOBAL SUSTAINABILITY FUND		10.452	10.452

Azionisti:	805	Teste:	7
Azionisti in proprio:	4	Azionisti in delega:	801

Assemblea Ordinaria del 29 aprile 2011
(2^ Convocazione del 04 maggio 2011)

LISTA ESITO DELLE VOTAZIONE
Oggetto: **Nomina del Consiglio di Amministrazione**

FAVOREVOLI alla LISTA 1

Badge	Ragione Sociale	Proprio	Delega	Totale
**D	BOC PENSION INVESTMENT FUND BOCPENSIONS LIMITED		54.527	54.527
**D	ACHMEA PENSIOEN EN LEVENSVERZEKERINGEN N.V.		56.021	56.021
**D	STICHTING DEPOSITARY APG DEVELOPED MARKETS EQUITY POOL		1.164.657	1.164.657
**D	BERKELEY SQUARE COMMON INVESTMENT FUND LIMITED		20.228	20.228
**D	BERKELEY SQUARE COMMON INVESTMENT FUND LIMITED		536.595	536.595
**D	BUCKINGHAMSHIRE COUNTY COUNCIL PENSION FUND		20.114	20.114
**D	CENTRICA COMBINED COMMON INVESTMENT FUND		44.703	44.703
**D	CHESHIRE PENSION FUND .		95.854	95.854
**D	CORPORATION OF LONDON PENSION FUND		31.000	31.000
**D	DERBYSHIRE COUNTY COUNCIL SUPERANNUATION FUND		447.842	447.842
**D	STICHTING DOW PENSIOENFONDS .		122.590	122.590
**D	ESSEX COUNTY COUNCIL .		10.881	10.881
**D	IRISH AIRLINES (GENERAL EMPLOYEES) SUPERANNUATION		386.722	386.722
**D	MERCHANT NAVY OFFICERS PENSION FUND		4.420	4.420
**D	NATIONAL PENSIONS RESERVE FUNDCOMMISSION		119.962	119.962
**D	PEARSON GROUP PENSION PLAN		7.988	7.988
**D	ESB GENERAL EMPLOYEES SUPERANNUATION SCHEME		66.329	66.329
**D	WORCESTERSHIRE COUNTY COUNCIL PENSION FUND		114.794	114.794
**D	STICHTING BEWAARNEMING APG-IS2		7.242	7.242
**D	BELEGGINSPOOL ACHMEA AANDELEN WERELD		44.534	44.534
**D	QUEENSLAND INVESTMENT CORPORATION		12.839	12.839
**D	ARK LIFE ASSURANCE COMPANY LIMITED		102.362	102.362
**D	UBS DYNAMIC ALPHA STRATEGY FUNDA (AUD)		8.143	8.143
**D	JANA PASSIVE GLOBAL SHARE TRUST		17.917	17.917
**D	VIRTUS MARKET NEUTRAL FUND		14.270	14.270
**D	RUSSELL INSTITUTIONAL FUNDS LLCRUSSELL INTERNATIONAL EQUITY FD		95.863	95.863
**D	RUSSELL INSTITUTIONAL FUNDS LLCRUSSELL INTL EQUITY FUND		105.449	105.449
**D	SOUTHERN CALIFORNIA EDISON CO NUCLEAR FACILITIES Q		14.315	14.315
**D	AT&T UNION WELFARE BENEFIT TRUST		68.531	68.531
**D	THE PRUDENTIAL INVESTMENT PORTFOLIOS INCDRYDEN ACTIVE ALLOCATION		652	652
**D	IPAC SPEC INV STRATEGIES-INT SHARE STRATEGY NO 1.		6.080	6.080
2075	REALE DAVIDE GIORGIO	1		1
DE*	PALAZZINI VALERIA MARIA		3	3
847	IEPPARIELLO ANTONIO	500		500

Totale voti	113.677.373
Percentuale votanti %	38,021022
Percentuale Capitale %	19,662249

Azionisti:	805	Teste:	7
Azionisti in proprio:	4	Azionisti in delega:	801

Assemblea Ordinaria del 29 aprile 2011
(2^ Convocazione del 04 maggio 2011)

LISTA ESITO DELLE VOTAZIONE
Oggetto: **Nomina del Consiglio di Amministrazione**

FAVOREVOLI alla LISTA 2

Badge	Ragione Sociale	Proprio	Delega	Totale
1023	LEO GIANCARLO	600		600
1028	CARUSO ENRICO RAPPR. DESIGNATO EX ART. 135 UNDECIES TUF			
DE*	BETTINI ELIO		2.027	2.027
1135	CARADONNA GIANFRANCO MARIA	12		12
1151	FIASCHETTI ANDREA	10		10
1445	SACCO MASSIMO			
DE*	BSI SA		40.670	40.670
1743	PETRONE DOMENICO	12.000		12.000
1770	CALARCO VINCENZO			
DE*	INVESTIMENTI SUD ITALIA S.R.L.		5	5
1817	PEDERSOLI LANFRANCO	650		650
1822	LAUDI GIULIANO	2		2
DE*	CAIMI ANNAMARIA		1	1
1914	GABOARDI SAVERIO	1.000		1.000
2008	CUCCURULLO OLGA			
DE*	MINISTERO DELL`ECONOMIA E DELLE FINANZE		174.626.554	174.626.554
2048	CARDARELLI ANGELO			
**D	MAIL NEWSPAPERS PENSION SCHEME		181.656	181.656
**D	DAILY MEG TRUST SENIOR EXECUTIVES		5.365	5.365
**D	CABLE & WIRELESS PENSION TRUSTEE LTD AS TRUSTEE FOR THE C AND W SUPERANNUATION FND		66.552	66.552
**D	PZENA VALUE GROUP TRUST		319.896	319.896
**D	CABLE & WIRELESS WORLDWIDE RETIREMENT PLAN		95.950	95.950
**D	YORKSHIRE & CLYDESDALE BANK PENSION SCHEME		201.386	201.386
**D	PZENA VALUE TRUST		10.012	10.012
**D	VALUEQUEST PARTNERS LLC		13.580	13.580
**D	PZENA INTERNATIONAL VALUE SERVICE		3.895	3.895
**D	HELABA INVEST KAPITALANLAGENG ESELLSCHAFT MBH		100	100
**D	FRIENDS PROVIDENT PENSIONS LIMITED		265.569	265.569
**D	STICHTING PENSIOENFONDS MEDISCHE SPECIALISTEN		199.939	199.939
**D	STICHTING PENSIOENFONDS VOOR HUISARTSEN		56.446	56.446
**D	F&C INSTITUTIONAL INVESTMENT FUNDS ICVC		353.070	353.070
**D	FUND/PZENA VALUE FUNDS PL		130.863	130.863
**D	OFI NEMO		125.000	125.000
**D	OFI CIBLE		488.821	488.821
**D	RETAIL EMPLOYEES SUPERANNUATION TRUST		66.471	66.471
**D	RMB MULTIMANAGER SICAV-SIF		116.477	116.477
**D	SEI INTECH GLOBAL DEVELOPED EQUITY POOL		2.719	2.719
**D	SEI GLOBAL MANAGED VOLATILITY POOL ANALYTIC INVESTORS INC		4.867	4.867
**D	SEI ACADIAN EUROPE EX UK EQUITY POOL		306.002	306.002
**D	SEI GLOBAL MASTER FUND PAN EUROPEAN EQUITY FUND ACADIAN		47.638	47.638
**D	FRIENDS PROVIDENT LIFE PENSION LTD		78.314	78.314
**D	MACQUARIE INVESTMENT MANAGEMENT LIMITED		336.552	336.552
**D	DB ADVISORS (CH) DBI WORLD EQUITY FUND		661	661

Azionisti:	48	Teste:	15
Azionisti in proprio:	10	Azionisti in delega:	38

Assemblea Ordinaria del 29 aprile 2011
(2^ Convocazione del 04 maggio 2011)

LISTA ESITO DELLE VOTAZIONE
Oggetto: **Nomina del Consiglio di Amministrazione**

FAVOREVOLI alla LISTA 2

Badge	Ragione Sociale	Proprio	Delega	Totale
**D	GPF (THAILAND) INVESTMENT FUND		85.713	85.713
**D	CORE STRATEGIES INVESTMENT FUND LLC		12.625	12.625
**D	THE PRUDENTIAL INSURANCE COMPANY OF AMERICA		12.714	12.714
**D	IUOE LOCAL 793 MEMBERS PENSION BENEFIT TRUST OF ONTARIO		191.761	191.761
**D	TELSTRA SUPERANNUATION SCHEME		250.916	250.916
**D	WM POOL EQUITIES TRUST NO 20		391.552	391.552
**D	SELECT WORLD EQUITY FUND		249.469	249.469
2077	RODINO` WALTER	25		25
2090	VITANGELI GIORGIO	5		5
987	BOZZI MAURIZIO	4.300		4.300

Totale voti 179.360.412
Percentuale votanti % 59,989653
Percentuale Capitale % 31,023141

Azionisti: 48 Teste: 15
Azionisti in proprio: 10 Azionisti in delega: 38

Assemblea Ordinaria del 29 aprile 2011
(2^ Convocazione del 04 maggio 2011))

Amministratori Nominati

n°	Cognome Nome	Data di Nascita	Luogo di Nascita	Lista	Progressivo di Lista
1	GUARGUAGLINI PIER FRANCESCO	25/02/1937	CASTAGNETO CARDUCCI (LI)	2	1
2	ORSI GIUSEPPE	24/11/1945	GUARDAMIGLIO (LO)	2	2
3	BONFERRONI FRANCO	10/10/1938	REGGIO EMILIA	2	3
4	GALLI DARIO	25/06/1957	TRADATE (VA)	2	4
5	PARLATO FRANCESCO	17/04/1961	ROMA	2	5
6	CATANZARO GIOVANNI	23/10/1944	MAZZARINO (CL)	2	6
7	VENTURONI GUIDO	10/04/1934	TERAMO	2	7
8	CANTARELLA PAOLO	04/12/1944	VARALLO SESIA (VC)	1	1
9	MERLO SILVIA	28/07/1968	CUNEO	1	2
10	IANSITI MARCO	28/07/1961	ROMA	1	3
11	STREIFF CHRISTIAN	21/09/1954	SARREBOURG (Francia)	1	4



este: 22 Az. :898

Assemblea Ordinaria del 29 aprile 2011
(2^ Convocazione del 04 maggio 2011)

ALLEGATO "F"

ESITO VOTAZIONE

Oggetto : **Nomina del Presidente del C.d.A.**

Hanno partecipato alla votazione:

-n° 897 azionisti,

portatori di n° 298.973.582 azioni ordinarie, tutte ammesse al voto,

pari al 51,712078% del capitale sociale.

Hanno votato:

		% su Azioni Ordinarie
Favorevoli	272.766.689	91,234378
Contrari	5.157.737	1,725148
Astenuti	19.539.156	6,535412
Non Votanti	1.510.000	0,505061
Totale	298.973.582	100,000000

Ai sensi dell'art. 135-undecies del TUF **non sono computate** ai fini del calcolo della maggioranza e del capitale richiesto per l'approvazione della delibera numero **0** azioni pari al **0,000000%** delle azioni rappresentate in aula.

Azionisti in proprio: 14
Azionisti in delega: 883
Teste: 21 Azionisti. :897

Assemblea Ordinaria del 29 aprile 2011
(2^ Convocazione del 04 maggio 2011)

LISTA ESITO DELLE VOTAZIONE
Oggetto: **Nomina del Presidente del C.d.A.**

CONTRARI

Badge	Ragione Sociale	Proprio	Delega	Totale
2048	CARDARELLI ANGELO			
**D	TREDJE AP-FONDEN		172.271	172.271
**D	FJARDE AP-FONDEN		196.414	196.414
**D	WELLINGTON MNGMT PORTF LUX III DIVERSIFI		1.381	1.381
**D	FEDERIS EPARGNE EQUILIBREE		7.800	7.800
**D	FCP FEDERIS ACT QUATREM		60.000	60.000
**D	FCP FEDERIS EURO ACTIONS		73.440	73.440
**D	FCP FEDERIS EUROPE ACTIONS		47.000	47.000
**D	AVENIR EURO		100.000	100.000
**D	WEST YORKSHIRE PENSION FUND		70.000	70.000
**D	WEST MIDLANDS METROPOLITAN AUTHORITI		60.000	60.000
**D	CENTRAL BANK OF TRINIDAD AND TOBAGO		248.676	248.676
**D	SEASONS SERIES TRUST INTERNATIONAL EQUITY PORTFOLIO		4.668	4.668
**D	PUBLIC EMPLOYEES RETIREMENT SYSTEM OF OHIO		106.682	106.682
**D	CALIFORNIA STATE TEACHERS RETIREMENT SYSTEM		255.877	255.877
**D	THE WELLINGTON TR COM NATIONAL ASS MULT COLLECT INV F TRUST		1.431	1.431
**D	THE HARTFORD DIVERSIFIED INTERNATIONAL FUND		750	750
**D	VALIC COMPANY I - INTERNATIONAL EQUITIES FUND		233.731	233.731
**D	THE WELLINGTON TR CO NAT ASS MULT COM ALPHA STRATEGIES PTF		38.060	38.060
**D	ANDRA AP-FONDEN (AP2)		431.700	431.700
**D	CAISSE DES DEPOTS ET CONSIGNATION		2.827.411	2.827.411
**D	NBT MAIN A C (NCB CLEARING SVCS)		84.565	84.565
**D	MCGILL UNIVERSITY PENSION FUND		3.900	3.900
**D	METROPOLITAN WATER RECLAMATION DISTRICT RETIREMENT FUND		4.441	4.441
**D	TREASURER OF THE STATE OF NORTHCAROLINAEQUITY INVESTMENT FUND POOLED		122.739	122.739
**D	UNITED CHURCH FOUNDATION		4.800	4.800

Totale voti 5.157.737
Percentuale votanti % 1,725148
Percentuale Capitale % 0,892110

Azionisti: 25 Teste: 1
Azionisti in proprio: 0 Azionisti in delega: 25

Assemblea Ordinaria del 29 aprile 2011
(2^ Convocazione del 04 maggio 2011)

LISTA ESITO DELLE VOTAZIONE
Oggetto: **Nomina del Presidente del C.d.A.**

ASTENUTI

Badge	Ragione Sociale	Proprio	Delega	Totale
1202	MANTOVANI SILVANO	8.160		8.160
1360	LOMBARDO GIUSEPPE	700		700
1819	MIGLIORATI PIER LUIGI			
DE*	BANCA D`ITALIA		7.218.781	7.218.781
2048	CARDARELLI ANGELO			
**D	UFCW INTERNATIONAL UNION PENSION PLAN		4.400	4.400
**D	SCHWAB FUNDAMENTAL INTER LARGE COMP IN FUND		24.794	24.794
**D	BRICKLAYERS TROWEL TRADES		8.100	8.100
**D	CHICAGO AREA INT BROTHERHOOD TEAMSTER PF		6.200	6.200
**D	SDA INTERNATIONAL EQUITY INDEX FUND		6.807	6.807
**D	SECTOR LEADERS INTERNAT EQUITIES FUND		39.700	39.700
**D	NORTH DAKOTA STATE INVESTMENT BOARD		65.200	65.200
**D	SAN ANTONIO FIRE&POLICE PENSION FUND		12.200	12.200
**D	TRIAD FOUNDATION INC		2.900	2.900
**D	UTAH STATE RETIREMENT SYSTEMS		24.543	24.543
**D	RET.PLAN FOR CHICAGO TRANSIT AUT.EMP		19.100	19.100
**D	LSV INTERNATIONAL VALUE EQUITY TST		175.400	175.400
**D	NCR CORPORATION PENSION TRUST		5.200	5.200
**D	UNITED AIRLINES PILOTS DIR.PLAN TR.		44.600	44.600
**D	LSV GLOBAL EQUITY FUND		32.000	32.000
**D	TECK COMINICO METALS LTD. PENSION PLAN F		25.100	25.100
**D	ELK VALLEY COAL MULTI UNIT MASTER TRUST		16.800	16.800
**D	PACIFIC SALMON COMMISSION LSV		4.000	4.000
**D	COMMONWEALTH OF PENNSYLVANIA - PUBLIC SCHOOL EMPLOYEES` RETIREMENT SYSTEM		9.238	9.238
**D	HELABA INVEST KAPITALANLAGENG ESELLSCHAFT MBH		100	100
**D	FRIENDS PROVIDENT PENSIONS LIMITED		265.569	265.569
**D	SUPERANNUATION FUNDS MANAGEMENT CORPORAT		49.200	49.200
**D	HARTFORD LIFE INSURANCE COMPANY		12.703	12.703
**D	ALTRIA CORPORATE SERVICES MASTER RETIREM		17.000	17.000
**D	YOUNG MENS CHRISTIAN ASSOC. RETIR FD		23.100	23.100
**D	WAMU PENSION PLAN MASTER TRUST		8.000	8.000
**D	ENSIGN PEAK ADVISORS INC.		329.900	329.900
**D	STICHTING PENSIOENFONDS MEDISCHE SPECIALISTEN		199.939	199.939
**D	STICHTING PENSIOENFONDS VOOR HUISARTSEN		56.446	56.446
**D	PUBLIX SUPER MARKETS, INC		12.700	12.700
**D	RESURRECTION HEALTH CARE		2.088	2.088
**D	WEST SUBURBAN RETIREMENT INCOME PLAN		291	291
**D	RESURRECTION HEALTH CARE PENSION PLAN		939	939
**D	THE THOMSON HOLDINGS INC.GROUP PENSION P		5.900	5.900
**D	F&C INSTITUTIONAL INVESTMENT FUNDS ICVC		353.070	353.070
**D	FIREFIGHTERS RETIREMENT SYSTEM		8.300	8.300
**D	FEDERATED CITY RETIREMENT SAN JOSE		38.078	38.078
**D	ATLAS I LLC		6.100	6.100

Azionisti:	134	Teste:	4
Azionisti in proprio:	2	Azionisti in delega:	132

Assemblea Ordinaria del 29 aprile 2011
(2^ Convocazione del 04 maggio 2011)

LISTA ESITO DELLE VOTAZIONE
Oggetto: **Nomina del Presidente del C.d.A.**

ASTENUTI

Badge	Ragione Sociale	Proprio	Delega	Totale
**D	LSAAV, LLC		64.900	64.900
**D	JRT LLC		3.300	3.300
**D	CATERPILLAR PENSION PLAN		32.409	32.409
**D	NORTHERN TRUST MANAGED FUNDS		19.300	19.300
**D	OFI NEMO		125.000	125.000
**D	OFI CIBLE		488.821	488.821
**D	FONDO ARCA BB DI ARCA S.G.R. S.P.A.		90.000	90.000
**D	FONDO ARCA AZIONI ITALIA DI ARCA S.G.R. S.P.A.		400.000	400.000
**D	OFI FLEX C O OFI ASSET MANAGEMENT		180.600	180.600
**D	OFI APPROCHE ACTUARIELLE ACTIONS C O OFI QUANT		71.858	71.858
**D	OFI AM		115.220	115.220
**D	HARTFORD INTERNATIONAL GLOBAL EQUITY EX JAPAN INDEX FUND		37.809	37.809
**D	SEI INTECH GLOBAL DEVELOPED EQUITY POOL		2.719	2.719
**D	SEI GLOBAL MANAGED VOLATILITY POOL ANALYTIC INVESTORS INC		4.867	4.867
**D	CHILDREN S HEALTHCARE OF ATLANTA INC		12.250	12.250
**D	SEI ACADIAN EUROPE EX UK EQUITY POOL		306.002	306.002
**D	SEI GLOBAL MASTER FUND PAN EUROPEAN EQUITY FUND ACADIAN		47.638	47.638
**D	JOHN DEERE PENSION TRUST		114.700	114.700
**D	ADVANCED SERIES TRUST - AST INTERNATIONAL VALUE PORTFOLIO		420.900	420.900
**D	THE TARGET PORTFOLIO TRUST- INTERNATIONAL EQUITY PORTFOLIO		50.900	50.900
**D	TARGET ASSET ALLOCATION FUNDS- TARGET GROWTH ALLOCATION FUND		6.200	6.200
**D	THE PRUDENTIAL SERIES FUND - SP INTERNATIONAL VALUE PORTFOLIO		48.400	48.400
**D	TARGET ASSET ALLOCATION FUNDS-TARGET MODERATE ALLOCATION FUND		5.400	5.400
**D	PRUDENTIAL WORLD FUND INC.-DRYDEN INTERNATIONAL VALUE FUND		15.200	15.200
**D	ADVANCED SERIES TRUST- AST ADVANCED STRATEGIES PORTFOLIO		160.800	160.800
**D	NZGT - ING WHOLESALE INTL SHARE NO.3 FUND		19.000	19.000
**D	ORBIS US EQUITY FUND LP		377.521	377.521
**D	FRIENDS PROVIDENT LIFE PENSION LTD		78.314	78.314
**D	TOWERS PERRIN RETIREMENT PLAN FOR US EMPLOYEES		9.200	9.200
**D	THE METHODIST HOSPITAL		43.847	43.847
**D	XEROX CORPORATION RETIREMENT & SAVINGS PLAN		23.200	23.200
**D	SCHWAB INTERNATIONAL EQUITY ETF		19.847	19.847
**D	GMAM INVESTMENT FUNDS TRUST		229.200	229.200
**D	DUKE ENERGY RETIREMENT SAVINGS PLAN		16.100	16.100
**D	SOJECCI II LTEE		2.800	2.800
**D	CENTRAL BANK OF TRINIDAD AND TOBAGO		50.000	50.000
**D	INS CORP BRITISH COLOMBIA PP MGMT AND CONFIDENTIAL EMPLOYEES		5.007	5.007
**D	WESTPAC STAFF SUPERANNUATION PLAN		22.000	22.000
**D	IPAC SPEC INV STRATEGIES - INT SHARE STRATEGY NO 1		35.700	35.700
**D	RIDGEWORTH INTERNATIONAL EQUITY 130/30 FUND		2.500	2.500
**D	RIDGEWORTH INTERNATIONAL EQUITY INDEX FUND		55.719	55.719
**D	DGAM EAFE EQUITY FUND L.P.		5.600	5.600
**D	UAW RETIREE MEDICAL BENEFITS TRUST		42.800	42.800

Azionisti:	134	Teste:	4
Azionisti in proprio:	2	Azionisti in delega:	132

Assemblea Ordinaria del 29 aprile 2011
(2^ Convocazione del 04 maggio 2011)

LISTA ESITO DELLE VOTAZIONE
Oggetto: **Nomina del Presidente del C.d.A.**

ASTENUTI

Badge	Ragione Sociale	Proprio	Delega	Totale
**D	PRUDENTIAL RETIREMENT INSURANCE & ANNUITY COMPANY		115.500	115.500
**D	ELECTRONIC DATA SYSTEMS LTD RETIREMENT PLAN		44.700	44.700
**D	ELECTRONIC DATA SYSTEMS 1994 PENSION SCHEME		22.400	22.400
**D	OREGON PUBLIC EMPLOYEES RETIREMENT SYSTEM		75.980	75.980
**D	CHEVRON MASTER PENSION TRUST		56.600	56.600
**D	FONDATION LUCIE ET ANDRE CHAGNON		18.000	18.000
**D	DISTRICT OF COLUMBIA RETIREMENT BOARD		25.600	25.600
**D	INSURANCE CORPORATION OF BRITISH COLUMBIA		11.800	11.800
**D	ONTARIO TEACHERS PENSION PLAN BOARD		1.661.209	1.661.209
**D	MAJOR LEAGUE BASEBALL PLAYERS PENSION PLAN		52.300	52.300
**D	GOVERNMENT OF THE PROVINCE OF ALBERTA		759.748	759.748
**D	THE PRUDENTIAL INSURANCE COMPANY OF AMERICA		12.714	12.714
**D	EMERGENCY SERVICES SUPERANNUATION SCHEME		4.990	4.990
**D	THE PRUDENTIAL SERIES FUND GLOBAL PORTFOLIO		43.100	43.100
**D	UNITED FOOD AND COMMERCIAL WORKERS UNIONS AND EMPLOYERS PENSION PLAN		3.645	3.645
**D	PS FTSE RAFI DEVEL MAR EXUS PORT		17.500	17.500
**D	NON-US EQUITY MANAGERS PORTFOLIO 4		25.500	25.500
**D	POWERSHARES GLOBAL FUNDS IRELAND PUBLIC LIMITED COMPANY		11.030	11.030
**D	GOLDMAN SACHS GMS ERISA GROUP TRUST		39.100	39.100
**D	PRINCIPAL FUNDS INC INTERNATIONAL VALUE FUND 1		549.620	549.620
**D	FIRST INITIATIVES INSURANCE,LTD		21.750	21.750
**D	ARCHDIOCESE OF NEW YORK MASTER TRUST		14.400	14.400
**D	BARROW HANLEY MEWHINNEY & STRA		9.970	9.970
**D	CENTRAL STATES SOUTHEAST AND SOUTHWEST AREAS PENS		381.900	381.900
**D	CHI OPERATING INVESTMENT PROGRAM LP		262.952	262.952
**D	CATHOLIC HEALTH INITIATIVES MASTER TRUST		105.808	105.808
**D	COMMONWEALTH OF PENNSYLVANIA PUBLIC SCHOOL EMPLOYEES RETIREMENT SYSTEM		150.560	150.560
**D	CORPORATION OF LONDON CITY`S CASH		57.000	57.000
**D	EMPLOYEES RETIREMENT SYSTEM OF BALTIMORECOUNTY		9.700	9.700
**D	DIEBOLD INCORPORATED MASTER PENSION TRUST		16.300	16.300
**D	ONTARIO POWER GENERATION INC .		12.393	12.393
**D	FAIRFAX COUNTY EMPLOYEES` RETIREMENT SYSTEM		12.400	12.400
**D	UNITED FOOD AND COMMERCIAL WORKERS INT UNION INDUSTRY PENSION F		8.900	8.900
**D	TEACHERS` RETIREMENT SYSTEM OF LOUISIANA		89.700	89.700
**D	MARCO CONSULTING GROUP TRUST 1		13.800	13.800
**D	MILLPENCIL (US) LP		6.890	6.890
**D	PENSION FUND OF THE CHRISTIAN CHURCH		22.300	22.300
**D	SHELL PENSION TRUST .		92.000	92.000
**D	STANISLAUS COUNTY EMPLOYEES RETIREMENT ASSOCIATION		14.200	14.200
**D	THE UNIVERSITY OF MANITOBA PENSION PLAN (1970)		15.000	15.000
**D	UPS GROUP TRUST		59.300	59.300
**D	UNIVERSITY OF GUELPH FOREIGN PROPERTY TRUST		40.700	40.700
**D	UNIVERSITY OF GUELPH		8.600	8.600

Azionisti:	134	Teste:	4
Azionisti in proprio:	2	Azionisti in delega:	132

Assemblea Ordinaria del 29 aprile 2011
(2^ Convocazione del 04 maggio 2011)

LISTA ESITO DELLE VOTAZIONE
Oggetto: **Nomina del Presidente del C.d.A.**

ASTENUTI

Badge	Ragione Sociale	Proprio	Delega	Totale
**D	WEST VIRGINIA INVESTMENT MANAGEMENT BOARD		276.900	276.900
**D	YORK UNIVERSITY PENSION FUND .		63.800	63.800
**D	APG-IS GLOBAL SUSTAINABILITY FUND		10.452	10.452
**D	STICHTING DEPOSITARY APG DEVELOPED MARKETS EQUITY POOL		1.164.657	1.164.657
**D	CORPORATION OF LONDON PENSION FUND		31.000	31.000
**D	STICHTING BEWAARNEMING APG-IS2		7.242	7.242
**D	THE PRUDENTIAL INVESTMENT PORTFOLIOS INCDRYDEN ACTIVE ALLOCATION		652	652

Totale voti 19.539.156
Percentuale votanti % 6,535412
Percentuale Capitale % 3,379597

Azionisti: 134 Teste: 4
Azionisti in proprio: 2 Azionisti in delega: 132

Assemblea Ordinaria del 29 aprile 2011
(2^ Convocazione del 04 maggio 2011)

LISTA ESITO DELLE VOTAZIONE
Oggetto: **Nomina del Presidente del C.d.A.**

NON VOTANTI

Badge	Ragione Sociale	Proprio	Delega	Totale
2048	CARDARELLI ANGELO			
**D	UBI PRAM SGR / UBI PRAM AZIONI EURO		1.500.000	1.500.000
**D	CHALLENGE FUNDS		10.000	10.000

Totale voti	1.510.000
Percentuale votanti %	0,505061
Percentuale Capitale %	0,261178

Azionisti:	2	Teste:	1
Azionisti in proprio:	0	Azionisti in delega:	2

Assemblea Ordinaria del 29 aprile 2011
(2^ Convocazione del 04 maggio 2011)

LISTA ESITO DELLE VOTAZIONE
Oggetto: **Nomina del Presidente del C.d.A.**

FAVOREVOLI

Badge	Ragione Sociale	Proprio	Delega	Totale
1023	LEO GIANCARLO	600		600
1028	CARUSO ENRICO RAPPR. DESIGNATO EX ART. 135 UNDECIES TUF			
DE*	BETTINI ELIO		2.027	2.027
1135	CARADONNA GIANFRANCO MARIA	12		12
1151	FIASCHETTI ANDREA	10		10
1445	SACCO MASSIMO			
DE*	BSI SA		40.670	40.670
1666	DI NOIA CARMINE	137		137
1718	SICA MANUELA			
DE*	SICA RAFFAELE		138	138
1770	CALARCO VINCENZO			
DE*	INVESTIMENTI SUD ITALIA S.R.L.		5	5
1817	PEDERSOLI LANFRANCO	650		650
1822	LAUDI GIULIANO	2		2
DE*	CAIMI ANNAMARIA		1	1
1914	GABOARDI SAVERIO	1.000		1.000
2008	CUCCURULLO OLGA			
DE*	MINISTERO DELL`ECONOMIA E DELLE FINANZE		174.626.554	174.626.554
2048	CARDARELLI ANGELO			
**D	DANSKE BANK A/S CLIENTS NET INVESTORS		69.290	69.290
**D	GOLDMAN SACHS JBWERE GLOBAL		64.569	64.569
**D	BAE COMMON INVESTMENT FUND		593.858	593.858
**D	BT PENSION SCHEME		165.152	165.152
**D	STICHTING PENSIOENFONDS VAN DE METALEKTR		10.359	10.359
**D	WANDSWORTH BOROUGH COUNCIL PENSION FUND		57.653	57.653
**D	ACCIDENT COMPENSATION CORPORATION		12.945	12.945
**D	AMERICAN COLLEGE OF SURGEONS		3.562	3.562
**D	DAILY M&G TRUST SENIOR EXECUTIVES		3.909	3.909
**D	CADBURY SCHWEPPES PLC PENSION TRUST LTD		12.147	12.147
**D	A I DUPONT TESTAMENTARY TRUST		15.830	15.830
**D	FORD FOUNDATION		42.364	42.364
**D	FORD MOTOR COMPANY DEFINED BENEFIT		56.428	56.428
**D	JAGUAR PENSION PLAN		3.813	3.813
**D	LEGAL&GENERAL EUROPEAN INDEX TRUST		239.293	239.293
**D	RBS LEGAL E GENERAL INTL INDEX TRUST		5.867	5.867
**D	NORTHERN INTL EQUITY INDEX FUND		56.840	56.840
**D	THE MASTER TRUST BANK OF JAPAN		2.493	2.493
**D	NORTHWESTERN UNIVERSITY		6.162	6.162
**D	NT GLOBAL INVESTMENT COLL FUNDS		488.786	488.786
**D	NTGI-QM COMMON DAILY ALL COUNTRY WORLD E		7.077	7.077
**D	NATIONAL RAILROAD INVESTMENT TRUST		754.469	754.469
**D	VOLUNTARY EMPLOYEES BENEFICIARY ASSOCIAT		7.891	7.891
**D	SURREY COUNTY COUNCIL PENSION FUND		12.369	12.369

Azionisti:	736	Teste:	18
Azionisti in proprio:	12	Azionisti in delega:	724

Assemblea Ordinaria del 29 aprile 2011
(2^ Convocazione del 04 maggio 2011)

LISTA ESITO DELLE VOTAZIONE
Oggetto: **Nomina del Presidente del C.d.A.**

FAVOREVOLI

Badge	Ragione Sociale	Proprio	Delega	Totale
**D	TENNESSE CONSOLIDATED RETIREMENT SYSTEM		40.385	40.385
**D	THE HENRY SMITH CHARITY		11.702	11.702
**D	THE NUFIELD FOUNDATION		1.650	1.650
**D	TRINITY COLLEGE		2.368	2.368
**D	WHEELS COMMON INVESTMENT FUND		9.467	9.467
**D	CABLE & WIRELESS RETIREMENT PLAN		3.654	3.654
**D	NEW ZEALAND SUPERANNUATION FUND		9.829	9.829
**D	CLEARWATER INTERNATIONAL FUND		11.445	11.445
**D	HARVEY HUBBELL INC MSTR PENS TRUST		3.392	3.392
**D	THE MARATHON LONDON GROUP TRUST FOR EMPLOYEE BENEFIT PLANS		390.170	390.170
**D	M-L INTERNATIONAL INVESTMENT FUND		45.167	45.167
**D	PFIZER INC.RETIREMENT ANNUITY PLAN		7.405	7.405
**D	MAIL NEWSPAPERS PENSION SCHEME		181.656	181.656
**D	DAILY MEG TRUST SENIOR EXECUTIVES		5.365	5.365
**D	CABLE & WIRELESS PENSION TRUSTEE LTD AS TRUSTEE FOR THE C AND W SUPERANNUATION FND		66.552	66.552
**D	PZENA VALUE GROUP TRUST		319.896	319.896
**D	CLEARWATER INTERNATIONAL FUND		3.656	3.656
**D	1982 SMITH TRUST		9.133	9.133
**D	CABLE & WIRELESS WORLDWIDE RETIREMENT PLAN		95.950	95.950
**D	YORKSHIRE & CLYDESDALE BANK PENSION SCHEME		201.386	201.386
**D	UNITED NATIONS RELIEF AND WORKS FOR PALESTINIAN REFUGEES IN THE NEAR EAST		1.743	1.743
**D	LOTHIAN PENSION FUND		22.281	22.281
**D	BRANDES INVEST PARTNERS LP 401K		2.200	2.200
**D	STICHTING BEDRIJFSPENSIOENFONDS VOOR		32.554	32.554
**D	NORTHERN INSTIT FUNDS INT INDEX PF		8.268	8.268
**D	MUNICIPAL EMP ANNUITY E BEN FD CHICA		8.237	8.237
**D	INDIANA STATE TEACHERS RETIREMENT FD		20.841	20.841
**D	HENRY J KAISER FAMILY FOUNDATION		1.166	1.166
**D	KENTUCKY RETIREMENT SYSTEM		361.709	361.709
**D	KENTUCKY RETIREMENT SYSTEMS		77.875	77.875
**D	CITY OF JACKSONVILLE POLICE& FIRE PP		60.054	60.054
**D	QM COMMON DAILY WORLD INDEX FUND		14.670	14.670
**D	SAN FRANCISCO CITY & COUN.RET.SYSTEM		22.978	22.978
**D	THE TIMKEN CO. COLLECTIVE INVEST. TS		31.855	31.855
**D	ANDREW W. MELLON FOUNDATION		1.218	1.218
**D	HARRY & JEANETTE WEINBERG FOUNDATION		22.486	22.486
**D	FUNDO DE PENSOES		25.409	25.409
**D	INTERNATIONAL EQUITY PARTNERS		3.819	3.819
**D	HK MONETARY AUTHORITY		231.707	231.707
**D	HONG KONG SPECIAL ADMIN EXCHANGE FD		57.719	57.719
**D	BRANDES INL`T EQUITY FUND		125.435	125.435
**D	NORTHERN TRUST NON-UCITS COMMON CONTRACT		807	807
**D	AMERICAN BAR ASSOCIATION		20.300	20.300

Azionisti:	736	Teste:	18
Azionisti in proprio:	12	Azionisti in delega:	724

Assemblea Ordinaria del 29 aprile 2011
(2^ Convocazione del 04 maggio 2011)

LISTA ESITO DELLE VOTAZIONE
Oggetto: **Nomina del Presidente del C.d.A.**

FAVOREVOLI

Badge	Ragione Sociale	Proprio	Delega	Totale
**D	HIGHCLERE INTERNATIONAL INVESTORS SMID F		81.710	81.710
**D	LJR LIMITED PARTNERSHIP		7.100	7.100
**D	THE MARATHON-LONDON GLOBAL INVESTMENT TRUST		135.771	135.771
**D	THE MARATHON-LONDON GLOBAL INVESTMENT TRUST I		8.507	8.507
**D	PZENA VALUE TRUST		10.012	10.012
**D	VALUEQUEST PARTNERS LLC		13.580	13.580
**D	PZENA INTERNATIONAL VALUE SERVICE		3.895	3.895
**D	SENTINEL INTERNATIONAL TRUST		310	310
**D	SENTINEL INTERNATIONAL FUND		310	310
**D	COMMON MONTHLY INTL EX-JAPAN EQUITY		6.552	6.552
**D	CENTRAL PROVIDENT FUND BOARD		6.161	6.161
**D	NATIONAL COUNCIL FOR SOCIAL SEC FUND		15.899	15.899
**D	THE TAYSIDE SUPERANNUATION FUND		667.358	667.358
**D	IBM PENSION PLAN		45.364	45.364
**D	INCOME TRUST: FIDELITY S GLOBAL EX US I		7.627	7.627
**D	NORTHERN TRUST ROBUSTA FUND		32.593	32.593
**D	NORTHERN TRUST QUANTITATIVE FUND PLC		18.214	18.214
**D	NORTHERN TRUST UNIT TRUST		93.390	93.390
**D	NORTHERN TRUST ROBUSTA FUND		35.232	35.232
**D	FORD OF CANADA MASTER TRUST FUND		8.279	8.279
**D	MICROSOFT GLOBAL FINANCE LIMITED		69.444	69.444
**D	FUTURE FUND FOR BOARD OF GUARDIANS		103.923	103.923
**D	BLUE SKY GROUP		152.600	152.600
**D	GARD COMMON CONTRACTUAL FUND		2.285	2.285
**D	CLERICAL MED INVEST GROUP LIMITED		31.226	31.226
**D	HALIFAX INTL INVEST ICVC EUROPEAN FD		94.288	94.288
**D	STICHTING PENSIOENFONDS SAGITTARIUS		17.395	17.395
**D	UBS FUND MANAGEMENT (SWITZERLAND) AG		502.060	502.060
**D	ILLINOIS TEACHERS RETIREMENT SYSTEM		3.729	3.729
**D	ARGA GLOBAL FUND		6.065	6.065
**D	UBS FUND MANAGEMENT (LUXEMBOURG) S.A.		2.483.158	2.483.158
**D	UBS (LUX) EQUITY FUND - EURO COUNTRIES		1.180.784	1.180.784
**D	UBS (LUX) KEY SELECTION SICAV		492.825	492.825
**D	UBS (LUX) STRATEGY FUND		7.696	7.696
**D	UBS (LUX) STRATEGY XTRA SICAV		5.200	5.200
**D	UBS (LUX) KEY SELECTION SICAV 2		331.523	331.523
**D	UBS (LUX) EQUITY SICAV - EUROPEAN HIGH DIVIDEND		334.252	334.252
**D	TRUST E CUSTODY SERVICES BANK LTD		152.781	152.781
**D	ABU DHABI RETIREMENT PENSION FUND		16.978	16.978
**D	STICHTING PENSIOENFONDS CAMPINA		12.837	12.837
**D	JAPAN TRUSTEE SERVICES BANK,LTD INV.FUND		3.409	3.409
**D	GMO TAX-MANAGED INTERNATIONAL EQUITIES F		40.905	40.905
**D	SCUDDER VARIABLE SERIES II - SCUDDER INTERNATIOL SELECT PORTFOLIO		10.520	10.520

Azionisti:	736	Teste:	18
Azionisti in proprio:	12	Azionisti in delega:	724

Assemblea Ordinaria del 29 aprile 2011
(2^ Convocazione del 04 maggio 2011)

LISTA ESITO DELLE VOTAZIONE
Oggetto: **Nomina del Presidente del C.d.A.**

FAVOREVOLI

Badge	Ragione Sociale	Proprio	Delega	Totale
**D	VANGUARD GLOBAL EQUITY FUND		50.286	50.286
**D	VANGUARD EUROPEAN STOCK INDEX FUND		431.957	431.957
**D	VANGUARD TAX-MANAGED INTERNATIONAL FUND		328.281	328.281
**D	MORGAN GRENFELL INTERNATIONAL SELECT EQUITY FUND		6.411	6.411
**D	ASST. VICE PRESIDENT ATTN JAMES MCNALLY, BROWN BROTHERS HARRIMAN CO.		460.460	460.460
**D	INVESTMENT MANAGEMENT UNIT SEI INVESTMENTS, ATTN NOREEN PARK		28.894	28.894
**D	SEI INST INVEST TRUST WORLD EQ EX-US FUN		50.238	50.238
**D	GMO DEVELOPED WORLD STOCK FUND		60.034	60.034
**D	THE MASTER TRUST BANK OF JAPAN LTD		1.532	1.532
**D	THE MASTER TRUST BANK OF JAPAN LTD		16.509	16.509
**D	ING DIRECT		5.848	5.848
**D	OFI INSTITUTIONAL INTERNATIONAL INDEX FU		2.628	2.628
**D	SEI INST INV TRUST SCREENED WORL		654	654
**D	VANGUARD TOTAL WORLD STOCK INDEX FUND		17.586	17.586
**D	VANGUARD DEVELOP MARKET INDEX FUND		403.620	403.620
**D	VANGUARD FTSE ALL-WORLD EX US INDEX FUND		334.210	334.210
**D	GMO WORLD EX UK EQUITY FUND		51.988	51.988
**D	JAPAN TRUSTEE SERVICES BANK LTD RB DBU STRATEGY MF (TAX-EXEMPT QII)		2.456	2.456
**D	PYRAMIS GLOBAL EX US INDEX FUND LP		6.798	6.798
**D	PINEBRIDGE EUROPE EQUITY FUND		17.336	17.336
**D	FCP CNP ACTIONS EM		65.436	65.436
**D	VRP 2		65.926	65.926
**D	SATURNE ACTIONS EUROPEENNES		71.794	71.794
**D	GA FUND L		121.320	121.320
**D	SECTOR LEADERS INTERNAT EQUITIES FUND		6.453	6.453
**D	HOUR GLASS INDEXED INT SHARED SECT TRUST		7.104	7.104
**D	OPTIMIX WHOLESALE GLOBAL SHARE TRUST		18.566	18.566
**D	INSURANCE COMMISSION OF WETERN AUSTRALIA		4.354	4.354
**D	AXA ROSENBERG EUROBLOC		587.633	587.633
**D	WITAN INVESTMENT TRUST PLC		21.156	21.156
**D	VIA RAIL PENSION PLAN EMPL NON UNION		24.388	24.388
**D	MANULIFE INTERNATIONAL EQUITY INDEX FUND		4.178	4.178
**D	MAPLE BROWN ABBOTT INTL EQUITY TRUST		6.992	6.992
**D	EAFE EQUITY INDEX FUND		39.352	39.352
**D	EI DU PORT CANADA COMPANY PENS PL		54.608	54.608
**D	HSBC EUROPEAN INDEX FUND		18.569	18.569
**D	FIRST CLEARING LLC		14.310	14.310
**D	HSBC INVESTMENT FUNDS (UK) LIMITED		18.340	18.340
**D	NUCLEAR LIABILITIES FUND LIMITED		10.104	10.104
**D	HSBC INSTITUTIONAL TRUST SERVICES (IRELAND) LTD RE HSBC MSCI WORLD ETF		4.879	4.879
**D	AVIVA INVESTORS INTERNATIONAL FUND		23.611	23.611
**D	MORGAN STANLEY INVESTMENT FUNDS		3.710	3.710
**D	JPMORGAN INVESTMENT FUNDS		41.043	41.043

Azionisti:	736	Teste:	18
Azionisti in proprio:	12	Azionisti in delega:	724

Assemblea Ordinaria del 29 aprile 2011
(2^ Convocazione del 04 maggio 2011)

LISTA ESITO DELLE VOTAZIONE
Oggetto: **Nomina del Presidente del C.d.A.**

FAVOREVOLI

Badge	Ragione Sociale	Proprio	Delega	Totale
**D	JPMORGAN FUNDS EUROPE DYNAMIC SMALL CAP FUND		859	859
**D	VANGUARD INVESTMENT SERIES, PLC		380.938	380.938
**D	SAS TRUSTEE CORPORATION		865	865
**D	RETAIL EMPLOYEES SUPERANNUATION TRUST		137.056	137.056
**D	AUSTRALIAN REWARD INVESTMENT ALLIANCE		31.270	31.270
**D	AVIVA INVESTORS		249.407	249.407
**D	CALEDONIAN TRUST (CAYMAN) LIMITED ACTING		28.000	28.000
**D	THE CHASE MANHATTAN BANK		23.618	23.618
**D	LABOR PENSION FUND SUPERVISORY COMMITTEE		7.199	7.199
**D	LABOR PENSION FUND SUPERVISORY COMMITTEE-LABOR RETIREMENT FUND		7.054	7.054
**D	FIDUCIARY TRUST COMPANY INTERNATIONAL AS		1.500	1.500
**D	QANTAS SUPERANNUATION PLAN		11.516	11.516
**D	INTECH INTERNATIONAL SHARES HIGH OPPORTU		3.952	3.952
**D	FUNDACAO CALOUSTE GULBENKIAN		28.312	28.312
**D	THE INCOME FUND OF AMERICA INC		7.000.000	7.000.000
**D	VANGUARD INTERNATIONAL SHARE INDEX FUND		102.161	102.161
**D	CAPITAL WORLD GROWTH INCOME FUND INC		2.740.000	2.740.000
**D	VANGUARD CARBON AWARE INTERNATIONAL SHAR		13.357	13.357
**D	THE TRUSTEE FOR INTERNATIONAL EQUITIES S		6.765	6.765
**D	AVIVA INVESTORS MANAGED FUND ICVC - DIVERSIFIED STRATEGY FUND		2.220	2.220
**D	AVIVA INVESTORS FUNDS ICVC THE GLOBAL RE		11.000	11.000
**D	AMONIS NV		6.352	6.352
**D	NATIONAL WESTMINSTER REINSURANCE LTD		1.390	1.390
**D	AVIVA LIFE & PENSIONS UK LIMITED		261.659	261.659
**D	NEW YORK STATE COMMON RETIREMENT FUND		450.715	450.715
**D	STATE OF WYOMING, WYOMING STATE TREASURE		103.994	103.994
**D	T ROWE PRICE INTERNATIONAL INDEX FUND, I		3.607	3.607
**D	WASHINGTON STATE INVESTMENT BOARD		202.544	202.544
**D	THE BOEING COMPANY EMPLOYEE RETIREMENT P		20.754	20.754
**D	EQ ADVISORS - AXA TACTICAL MANAGER INTER		23.615	23.615
**D	JNL/MELLON CAPITAL MANAGEMENT INTERNATIO		43.362	43.362
**D	VANTAGEPOINT OVERSEAS EQUITY INDEX FUND		1.974	1.974
**D	COMMINGLED PENSION TRUST FUND (INTERNATI		10.940	10.940
**D	SBC MASTER PENSION TRUST		25.130	25.130
**D	JPMORGAN INTERNATIONAL EQUITY INDEX FUND		67.281	67.281
**D	PUBLIC EDUCATION RET SYSTEM MISSOURI		5.733	5.733
**D	FRANKLIN TEMPLETON INVESTMENT FUNDS		24.693	24.693
**D	GOLDMAN SACHS TRUST - GOLDMAN SACHS INTE		49.861	49.861
**D	GOLDMAN SACHS TRUST - GOLDMAN SACHS STRU		27.195	27.195
**D	GOLDMAN SACHS TRUST - GOLDMAN SACHS STRUCTURED INTERNATIONAL TAX-MANAGED EQUITY		236.600	236.600
**D	THE MASTER TRUST BANK OF JAPAN LTD AS TRUSTEE FOR MUTB400045794 11-3		403.022	403.022
**D	THE MASTER TRUST BANK OF JAPAN LTD AS TRUSTEE FOR MUTB400045795 11 3		394.672	394.672
**D	ROYAL SCOTTISH ASSURANCE PLC		2.553	2.553

Azionisti:	736	Teste:	18
Azionisti in proprio:	12	Azionisti in delega:	724

Assemblea Ordinaria del 29 aprile 2011
(2^ Convocazione del 04 maggio 2011)

LISTA ESITO DELLE VOTAZIONE
Oggetto: **Nomina del Presidente del C.d.A.**

FAVOREVOLI

Badge	Ragione Sociale	Proprio	Delega	Totale
**D	JPMORGAN EUROPEAN INVESTMENT TRUST PLC		93.928	93.928
**D	RBS INVESTMENT FUNDS ICVC BALANCED FUND		3.587	3.587
**D	JPMORGAN FUND ICVC - JPM INSTITUTIONAL C		4.827	4.827
**D	NATIONAL WESTMINSTER LIFE ASSURANCE LTD		37.075	37.075
**D	THE MASTER TRUST BANK OF JAPAN LTD AS TRUSTEE FOT MTBJ400045825		75.242	75.242
**D	THE MASTER TRUST BANK OF JAPAN, LTD. AS TRUSTEE FO FOR MTBJ400045826		729.310	729.310
**D	TAMESIDE MBC RE GREATER MANCHESTER PENSI		1.132.796	1.132.796
**D	PRUDENTIAL STAFF PENSIONS LIMITED AS TRUSTEE		9.779	9.779
**D	BMW (UK) TRUSTEES LTD, TRUSTEE OF THE BM		57.528	57.528
**D	ASTRAZENECA PENSIONS TRUSTEE LIMITED AS		15.003	15.003
**D	VANGUARD TOTAL INTERNATIONAL STOCK INDEX		1.212.416	1.212.416
**D	PUBLIC EMPLOYEES RETIREMENT ASSOCIATION		116.010	116.010
**D	STATE OF NEW MEXICO STATE INVESTMENT COU		43.559	43.559
**D	VANGUARD FIDUCIARY TRUST COMPANY EUROPEA		22.899	22.899
**D	ROYAL BANK OF CANADA TRUST COMPANY ASIA LIMITED AS TRUSTEE OF THE JF SAR EUROPEAN FUND		30.006	30.006
**D	AVIVA LIFE PENSIONS UK LIMITED		713.931	713.931
**D	AVIVA STAFF PENSION TRUSTEE LIMITED AS TRUSTEE OF AVIVA STAFF PENSION SCHEME		160.012	160.012
**D	NOMURA TRUST AND BANKING CO JPM RAILWAY		744.797	744.797
**D	JAPAN TRUSTEE SERVICES BANK LTD AS TRUST		35.094	35.094
**D	PENN SERIES DEVELOPED INTERNATIONAL INDE		2.436	2.436
**D	T.ROWE PRICE RETIREMENT DATE TRUST		68.899	68.899
**D	DAVID E MOORE		3.650	3.650
**D	GENTLENESS LLC		919	919
**D	VINSON & ELKINS LLP RETIREMENT PLANS MAS		25.536	25.536
**D	TROWE PRICE INTERNATIONAL CORE EQUITY FD		26.085	26.085
**D	GAM GLOBAL DIVERSIFIED		135.017	135.017
**D	T.ROWE PRICE BALANCED FUND INC		175.793	175.793
**D	T. ROWE PRICE EQUITY SERIES, INC., PERSO		2.084	2.084
**D	T.ROWE PRICE PERSONAL STRATEGY BALANCED		22.684	22.684
**D	T.ROWE PRICE PERSONAL STRATEGY GROWTH FU		65.965	65.965
**D	T.ROWE PRICE PERSONAL STRATEGY INCOME FU		28.481	28.481
**D	T. ROWE PRICE OVERSEAS STOCK FUND		751.642	751.642
**D	G.A.S. (CAYMAN) LIMITED AS TRUSTE, FOR ANALYTIC GLOBAL LOWVOLATILITY I		27.345	27.345
**D	JAPAN TRUSTEE SERVICES BANK, LTD. RE MATB NISSAY, PANAGORA GBL EQTY PASS FD		15.078	15.078
**D	FUND/PZENA VALUE FUNDS PL		130.863	130.863
**D	SHELL TRUST (BERMUDA) LTD AS TRUSTEE OF THE SHELL OVERSEAS C.P. FUND		32.514	32.514
**D	SHELL TRUST (BERMUDA) LIMITED AS TRUSTEE		5.342	5.342
**D	BLACKROCK AUSTRALIA LTD AS RESPONSIBLE E		40.589	40.589
**D	H.E.S.T. AUSTRALIA LIMITED		2.165	2.165
**D	RETAIL EMPLOYEES SUPERANNUATION TRUST		66.471	66.471
**D	UBS EUROPEAN EQUITY FUND		165.976	165.976
**D	UBS GLOBAL ASSET MANAGEMENT LIFE LTD		70.257	70.257
**D	UBS DYNAMIC ALPHA STRATEGIES MASTER FUND		57.495	57.495

Azionisti:	736	Teste:	18
Azionisti in proprio:	12	Azionisti in delega:	724

Assemblea Ordinaria del 29 aprile 2011
(2^ Convocazione del 04 maggio 2011)

LISTA ESITO DELLE VOTAZIONE
Oggetto: **Nomina del Presidente del C.d.A.**

FAVOREVOLI

Badge	Ragione Sociale	Proprio	Delega	Totale
**D	BLACKROCK INDEXED ALL-COUNTRY EQUITY FUN		2.144	2.144
**D	GOVERNMENT SUPERANNUATION FUND		156.241	156.241
**D	RETIREMENT BENEFITS FUND BOARD		118.913	118.913
**D	NATIONWIDE INTERNATIONAL INDEX FUND		61.020	61.020
**D	EQ ADVISORS TRUST- EQ/TEMPLETON GLOBAL E		3.870	3.870
**D	EQ ADVISORS TRUST - EQ/GLOBAL MULTI-SECT		29.588	29.588
**D	AXA PREMIER VIP TRUST - MULTIMANGER INTE		17.201	17.201
**D	EQ ADVISORS TRUST - EQ/INTERNATIONAL COR		19.492	19.492
**D	UBS DYNAMIC ALPHA FUND		143.968	143.968
**D	NVIT INTERNATIONAL INDEX FUND		46.372	46.372
**D	EQ ADVISORS - AXA TACTICAL MANAGER INTER		24.982	24.982
**D	BLACKROCK ASSET MANAGEMENT PENSIONS LIMI		949.915	949.915
**D	BLACKROCK INDEX SELECTION FUND		179.128	179.128
**D	STICHTING SHELL PENSIOENFONDS		140.879	140.879
**D	SHELL PENSIONS TRUST LIMITED AS TRUSTEEOF SHELL C.P.FUND		97.185	97.185
**D	ELKARKIDETZA EPSV		49.355	49.355
**D	THE MASTER TRUST BANK OF JAPAN, LTD. AS TRUSTEE FOR MUTB400045792		390.905	390.905
**D	MASTER INTERNATIONAL INDEX SERIES OF QUA		34.112	34.112
**D	MASTER TRUST FOR NATIONAL PENSION FD		13.953	13.953
**D	BLACKROCK ASSET MANAGEMENT PENSIONS LIMITED		31.115	31.115
**D	UBS MARKET NEUTRAL MULTI-STRATEGY FUND		9.735	9.735
**D	SMA RELATIONSHIP TRUST-SERIES A		10.196	10.196
**D	EQ ADVISORS TRUST-AXA TACTICAL MANAGER INTERNATIONAL PORTFOLIO 1		9.166	9.166
**D	STICHTING TOT BEWARING CORDARES SUBFONDS		37.149	37.149
**D	RMB MULTIMANAGER SICAV-SIF		116.477	116.477
**D	UBS GLOBAL EMERGING MARKET VALUE FOCUS FUND		4.969	4.969
**D	LMA (LUXEMBOURG) SARL)		611	611
**D	MLPRO OMNIBUS ACCOUNT		2.770	2.770
**D	SCHRODER GLOBAL ACTIVE VALUE FUND		165.205	165.205
**D	SCHRODER DIVERSIFIED GROWTH FUND		20.731	20.731
**D	JOHN LEWIS PARTNERSHIP PENSIONS TRUST AS		16.012	16.012
**D	SCHRODER INTERNATIONAL DIVERSIFIED VALUE		2.101	2.101
**D	SCHRODER QEP GLOBAL ACTIVE VALUE FUND		534.454	534.454
**D	FD INTERNATIONAL SHARE FUND 1		35.815	35.815
**D	FUTURE DIRECT CORE INTERN SHARE FUND 2		52.087	52.087
**D	MLPF&S NON-RESIDENT EQUITY ACCOUNT		8.230	8.230
**D	PIONEER INVESTMENT MANAGEMENT SGRPA / AZIONARIO CRESCITA		28.608	28.608
**D	AXA INVESTMENT MANAGERS PARIS		12.781	12.781
**D	S2G		80.988	80.988
**D	ETOILE GESTION		26.454	26.454
**D	THE NORTHWESTERN MUTUAL LIFE INSURANCE COMPANY FOREIGN EQ		22.169	22.169
**D	THE NORTHWESTERN MUTUAL LIFE INSURANCE COMPANY GASA EQUITY		8.194	8.194
**D	PIONEER ASSET MANAGEMENT S A		281.464	281.464

Azionisti:	736	Teste:	18
Azionisti in proprio:	12	Azionisti in delega:	724

Assemblea Ordinaria del 29 aprile 2011
(2^ Convocazione del 04 maggio 2011)

LISTA ESITO DELLE VOTAZIONE
Oggetto: **Nomina del Presidente del C.d.A.**

FAVOREVOLI

Badge	Ragione Sociale	Proprio	Delega	Totale
**D	EURIZON STARS FUND ITALIAN EQUITY EURIZON CAPITAL S.A.		79.730	79.730
**D	EURIZON STARS FUND EUROPEAN EQUITY EURIZON CAPITAL S.A.		8.056	8.056
**D	EURIZON EASY FUND EQUITY EUROPE EURIZON CAPITAL S.A.		59.906	59.906
**D	EURIZON EASY FUND EQUITY EURO EURIZON CAPITAL S.A.		20.339	20.339
**D	EURIZON EASY FUND EQUITY ITALY EURIZON CAPITAL S.A.		94.458	94.458
**D	EURIZON EASY FUND EQUITY INDUSTRIALS EURIZON CAPITAL S.A.		7.393	7.393
**D	CITADEL GLOBAL EQUITIES FUND SARL		36.429	36.429
**D	IRISH LIFE ASSURANCE		361.386	361.386
**D	STICHTING PENSIOENFONDS METAAL EN TECHNIEK		57.701	57.701
**D	HIBERNIAN LIFE & PENSIONS FUND		95.398	95.398
**D	AVIVA INVESTORS INTERNATIONAL INDEX TRACKING FUND		9.428	9.428
**D	AVIVA INVESTORS BALANCED MANAGED FUND		4.039	4.039
**D	STANLIB FUNDS LIMITED		5.405	5.405
**D	COLONIAL FIRST STATE INVESTEMENT LIMITED		24.704	24.704
**D	STICHTING MN SERVICES AANDELENFONDS EUROPA		8.868	8.868
**D	WILMINGTON MULTI-MANAGER INTERNATIONAL FUND		36.493	36.493
**D	LEGAL AND GENERAL ASSURANCE PENSIONS MANAGEMENT LIMITED		68.453	68.453
**D	LAZARD ASSET MANAGEMENT LTD.		2.422.383	2.422.383
**D	LEGAL AND GENERAL ASSURANCE (PENSIONS MANAGEMENT) LTD		20.350	20.350
**D	STANDARD LIFE INVESTMENT LIMITED		3.626	3.626
**D	WILSHIRE VARIABLE INSURANCE TRUST-INTERNATIONAL EQUITY FUND		1.090	1.090
**D	ADVANCED SERIES TRUST - AST T. ROWE PRICE ASSET ALLOCATION PORTFOLIO		209.308	209.308
**D	COMMONWEALTH BANK OFFICERS SUPERANNUATION CORPORATION PTY LTD		16.032	16.032
**D	BALENTINE INTERNATIONAL EQUITY FUND SELECT LP		47.973	47.973
**D	STICHTING MN SERVICES AANDELENSFONDS EUROPA III		1.105	1.105
**D	NTUC INCOME INSURANCE COOPERATIVE LIMITED		53.708	53.708
**D	UMB SCOUT INTERNATIONAL DISCOVERY FUND		24.030	24.030
**D	COLONIAL FIRST STATE INVESTMENTS LIMITED		52.045	52.045
**D	MACQUARIE INVESTMENT MANAGEMENT LIMITED		336.552	336.552
**D	JAPAN TRUSTEE SERVICE BANK CO. LTD		136.916	136.916
**D	ALPHA INTERNATIONAL SELECT EDGE		11.552	11.552
**D	STICHTING MN SERVICES EUROPE EX UK EQUITY FUND		3.327	3.327
**D	LYNX MULTI STRATEGY EUROPE FUND SSARIS ADVISORS LLC		2.055	2.055
**D	AGF TRADITIONAL BALANCED FUND		461.500	461.500
**D	ROBECO INSTITUTIONEEL GLOBAL ENHANCED INDEX FONDS		19.385	19.385
**D	STATE FARM VARIABLE PRODUCT TRUST, INTERNATIONAL EQ INDEX F		10.285	10.285
**D	TEACHERS` RETIREMENT SYSTEM OF THE STATE OF ILLINOIS		28.525	28.525
**D	ARKWRIGHT, LLC		1.697	1.697
**D	AMERICAN CANCER SOCIETY INC RETIREMENT ANNUITY PLAN		5.014	5.014
**D	LONDON BOROUGH OF TOWER HAMLETS PENSION FUND		58.149	58.149
**D	THE MOTOROLA PENSION SCHEME		29.413	29.413
**D	LONDON BOROUGH OF BARKING & DAGENHAM SUPERANNUATION FUND		73.294	73.294
**D	DU PONT (UK) LIMITED PENSIONS FUND		208.704	208.704

Azionisti:	736	Teste:	18
Azionisti in proprio:	12	Azionisti in delega:	724

Assemblea Ordinaria del 29 aprile 2011
(2^ Convocazione del 04 maggio 2011)

LISTA ESITO DELLE VOTAZIONE
Oggetto: **Nomina del Presidente del C.d.A.**

FAVOREVOLI

Badge	Ragione Sociale	Proprio	Delega	Totale
**D	JOHN HANCOCK TRUST INTERNATIONAL EQUITY INDEX TRUST B		9.840	9.840
**D	JOHN HANCOCK TRUST INTERNATIONAL EQUITY INDEX TRUST A		7.373	7.373
**D	JOHN HANCOCK FUNDS III INTERNATIONAL CORE FUND		84.789	84.789
**D	JOHN HANCOCK FUNDS II INTERNATIONAL EQUITY INDEX FUND		12.800	12.800
**D	ST. JAMES`S PLACE UK PUBLIC LIMITED COMPANY		246.346	246.346
**D	ST JAMES`S PLACE INTERNATIONAL PUBLIC LIMITED COMPANY		118.056	118.056
**D	BNY MELLON TR + DEP (UK) LTD ATF ST. JAMES`S PL REC UNIT TR		548.643	548.643
**D	MANAGED PENSION FUNDS LIMITED		573.265	573.265
**D	DUPONT PENSION TRUST		2.355.182	2.355.182
**D	CAVENHAM GLOBAL EQUITIES		15.314	15.314
**D	JOHN HANCOCK TRUST BALANCED TRUST		6.012	6.012
**D	JOHN HANCOCK TRUST INTERNATIONAL INDEX TRUST		75.505	75.505
**D	JOHNSON & JOHNSON UK GROUP RETIREMENT PLAN		8.885	8.885
**D	SBL FUND SERIES N		4.241	4.241
**D	DB ADVISORS (CH) DBI WORLD EQUITY FUND		661	661
**D	GPF (THAILAND) INVESTMENT FUND		39.592	39.592
**D	GPF (THAILAND) INVESTMENT FUND		85.713	85.713
**D	AMERICAN AIRLINES INC., MASTER FIXED BENEFIT PENSION TRUST		634.929	634.929
**D	THE ALLIANCEBERNSTEIN POOLING PTF - ALLIANCEB VOL MNGM PTF		2.371	2.371
**D	JOHN HANCOCK LIFE AND HEALTH INSURANCE COMPANY		12.945	12.945
**D	BRUNSWICK UNIT 1 QUALIFIED NUCLEAR DECOMMISSIONING FUND		1.726	1.726
**D	HARRIS UNIT 1 QUALIFIED NUCLEAR DECOMMISSIONING FUND		4.115	4.115
**D	BRUNSWICK UNIT 2 QUALIFIED NUCLEAR DECOMMISSIONING FUND		2.135	2.135
**D	ROBINSON UNIT 2 QUALIFIED NUCLEAR DECOMMISSIONING FUND		3.022	3.022
**D	THE MASTER TRUST BK OF JP LTD: HITACHI FOREIGN EQ INDEX MF		13.505	13.505
**D	GOVERNMENT OF THE REPUBLIC OF SINGAPORE .		3.505	3.505
**D	PENSION FUND OF SUMITOMO MITSUI BANKING CORPORATION		3.098	3.098
**D	GENERAL MOTORS HOURLY-RATE EMPLOYEES PENSION TRUST		20.017	20.017
**D	GENERAL MOTORS SALARIED EMPLOYEES PENSION TRUST		14.665	14.665
**D	GMAM INVESTMENT FUNDS TRUST		60.762	60.762
**D	ARIZONA STATE RETIREMENT SYSTEM		3.156	3.156
**D	RYDEX MSCI EAFE EQUAL WEIGHT ETF		2.325	2.325
**D	ENERGY INSURANCE MUTUAL LIMITED		4.673	4.673
**D	ORG FOR SMALL&MEDIUM ENTERPRISES AND REGIONAL INNOVATION		254.352	254.352
**D	ARCHITAS MULTI-MANAGER (SA) UNIT TRUST		18.234	18.234
**D	GENERAL CONFERENCE CORPORATION OF SEVENTH DAY ADVENTISTS		36.320	36.320
**D	WHOLESALE GLOBAL EQUITY - INDEX FUND (UNHEDGED)		9.757	9.757
**D	UNITED TECHNOLOGIES CORPORATION EMPLOYEE SAVINGS PLAN		17.311	17.311
**D	RUSSELL INTERNATIONAL SHARES FUND		313.370	313.370
**D	TIAA CREF ENHANCED INTERNATIONAL EQUITY INDEX FUND		53.670	53.670
**D	STATE STREET TRUSTEES LIMITED ATF CIS EUROPEAN GROWTH TRUST		635.632	635.632
**D	CALVERT VP EAFE INTERNATIONAL INDEX PORTFOLIO		6.840	6.840
**D	CAISSE DE DEPOT ET PLACEMENT DU QUEBEC		468.357	468.357

Azionisti:	736	Teste:	18
Azionisti in proprio:	12	Azionisti in delega:	724

Assemblea Ordinaria del 29 aprile 2011
(2^ Convocazione del 04 maggio 2011)

LISTA ESITO DELLE VOTAZIONE
Oggetto: **Nomina del Presidente del C.d.A.**

FAVOREVOLI

Badge	Ragione Sociale	Proprio	Delega	Totale
**D	AMERICAN BEACON INTERNATIONAL EQUITY FUND		586.755	586.755
**D	MICROSOFT CORPORATION SAVINGS PLUS 401(K) PLAN		101.098	101.098
**D	FEDEX CORPORATION EMPLOYEES PENSION TRUST		16.519	16.519
**D	AMERICAN INTERNATIONAL GROUP INC RETIREMENT PLAN		363	363
**D	HARBOR GLOBAL VALUE FUND		82.734	82.734
**D	AMERICAN FUNDS INSURANCE SERIES GLOBAL GROWTH AND INCOME FUND		275.583	275.583
**D	TIFF INTERNATIONAL EQUITY FUND		3.771	3.771
**D	TIFF INVESTMENT PROGRAM, INC - TIFF MULTI-ASSET FUND		15.478	15.478
**D	TRANSAMERICA ALLIANCEBERNSTEIN DYNAMIC ALLOCATION VP		1.000	1.000
**D	INSURANCE CORPORATION OF BRITISH COLUMBIA		10.265	10.265
**D	ING DIRECT STREETWISE BALANCED INCOME FUND		47	47
**D	ING DIRECT STREETWISE BALANCED FUND		1.451	1.451
**D	ING DIRECT STREETWISE BALANCED GROWTH FUND		1.153	1.153
**D	STATE FARM MUTUAL FUND TRUST, INTERNATIONAL INDEX FUND		7.705	7.705
**D	GMO DEVELOPED WORLD EQUITY INVESTMENT FUND PLC		144.159	144.159
**D	GMO TAX-MANAGED GLOBAL BALANCED PORTFOLIO		3.778	3.778
**D	JOHNSON & JOHNSON PENSION & SAVINGS PLANS MASTER TRUST		37.326	37.326
**D	DWS LIFECYCLE LONG RANGE FUND		5.039	5.039
**D	DWS EAFE EQUITY INDEX FUND		593	593
**D	RUSSELL INTERNATIONAL SHARES TRACKER FUND .		77.404	77.404
**D	MARATHON GLOBAL FUND : GLOBAL EQUITY FUND		54.395	54.395
**D	MARATHON NEW GLOBAL FUND PLC		192.508	192.508
**D	MARATHON GLOBAL FUND: INTERNATIONAL EQUITY FUND		35.492	35.492
**D	CORE STRATEGIES INVESTMENT FUND LLC		12.625	12.625
**D	CORE STRATEGIES INVESTMENT FUND LLC		10.553	10.553
**D	NORTHROP GRUMMAN CORPORATION VEBA MASTER TRUST I		6.488	6.488
**D	ONTARIO TEACHERS PENSION PLAN BOARD		809.371	809.371
**D	CANADA PENSION PLAN INVESTMENT BOARD .		1.418.353	1.418.353
**D	STATE TEACHERS RETIREMENT SYSTEM OF OHIO		764.522	764.522
**D	COSMOPOLITAN INVESTMENT FUND		302	302
**D	TAM INTERNATIONAL EQUITY TRUST		8.161	8.161
**D	WESTPAC STAFF SUPERANNUATION PLAN		3.019	3.019
**D	SSGA WEALTH WEIGHTED GLOBAL EQUITIES INDEX NL TRUST		11.763	11.763
**D	WESTPAC INTERNATIONAL SHARE INDEX TRUST		26.100	26.100
**D	SSGA INTERNATIONAL EQUITIES INDEX NL TRUST		5.505	5.505
**D	GMO GLOBAL EQUITY TRUST (EX-AUSTRALIA)		76.567	76.567
**D	ALASKA COMMON TRUST FUND		5.444	5.444
**D	APOSTLE GLOBAL SMALL MID CAP FUND		88.033	88.033
**D	SC BLACKROCK INTERNATIONAL INDEX FUND		2.341	2.341
**D	HONG KONG HOUSING AUTHORITY		2.911	2.911
**D	FLOURISH INVESTMENT CORPORATION		222.232	222.232
**D	BIMCOR OVERSEAS POOLED FUND		87.087	87.087
**D	WUT47		2.623	2.623

Azionisti:	736	Teste:	18
Azionisti in proprio:	12	Azionisti in delega:	724

Assemblea Ordinaria del 29 aprile 2011
(2^ Convocazione del 04 maggio 2011)

LISTA ESITO DELLE VOTAZIONE
Oggetto: **Nomina del Presidente del C.d.A.**

FAVOREVOLI

Badge	Ragione Sociale	Proprio	Delega	Totale
**D	SSGA MSCI ACWI EX-USA INDEX NON-LENDING DAILY TRUST		7.172	7.172
**D	AXA SWISS INSTITUTIONAL FUND - EQUITIES GLOBAL EX SWITZERLAND		51.000	51.000
**D	STATE STREET TRUSTEES LIMITED ATF MARATHON EXEMPT FUND		9.861	9.861
**D	PINEBRIDGE GLOBAL FUNDS		18.378	18.378
**D	UAW RETIREE MEDICAL BENEFITS TRUST		185.424	185.424
**D	VANGUARD INV F ICVC- FTSE DEV WOR LD EX - U.K. EQ INDEX F		8.907	8.907
**D	VANGUARD INV F ICVC-VANGUARD FTSE DEV EUROPE EX-UK EQ INDEX F		6.023	6.023
**D	BILL AND MELINDA GATES FOUNDATION TRUST		18.075	18.075
**D	WELLS FARGOMASTER TRUST DIVERSIFIED STOCK PORTFOLIO		24.043	24.043
**D	WELLS FARGO MASTER TRUST INTERNATIONAL INDEX PORTFOLIO		1.029	1.029
**D	WSIB INVESTMENTS (PUBLIC EQUITIES) POOLED FUND TRUST		850.130	850.130
**D	WSIB INVESTMENTS (TOTAL RETURN) POOLED FUND TRUST		1.734	1.734
**D	MANULIFE ASSET MANAGEMENT INTERNATIONAL EQUITY INDEX POOLED F		2.435	2.435
**D	SSGA MA INTERNATIONAL ALPHA SELECT FUND		2.834	2.834
**D	EUROPE ALPHA COMMON TRUST FUND		143.616	143.616
**D	STATE STREET GLOBAL ADVISORS, CAYMAN		1.191	1.191
**D	SS BK AND TRUST COMPANY INV FUNDS FOR TAXEXEMPT RETIREMENT PL		2.320.945	2.320.945
**D	DOW JONES SUSTAINABILITY WORLD INDEX NON-LENDING COMMON TR F		2.369	2.369
**D	GLOBAL ADVANTAGE FUNDS - MAJOR MARKETS TEILFONDS		214.613	214.613
**D	STATE STREET GLOBAL ADVISORS LUXEMBOURG SICAV		90.461	90.461
**D	UNIVERSAL SHIPOWNERS MARINE INS ASS LTD EQUITY CLASS 3		1.334	1.334
**D	GOLDMAN SACHS FUNDS		978.030	978.030
**D	MARCH FUND		2.906	2.906
**D	SELECT INDEX SERIES		28.152	28.152
**D	ISHARES MSCI ACWI EX US INDUSTRIALS SECTOR INDEX FUND		1.790	1.790
**D	ISHARES MSCI ACWI INDEX FUND (EX IBT 2765)		104.318	104.318
**D	ISHARES S&P EUROPE 350 INDEX FUND (EX IBT 2773)		74.070	74.070
**D	ISHARES MSCI EAFE INDEX FUND (EX IBT 2777)		1.361.344	1.361.344
**D	ISHARES MSCI EAFE VALUE INDEX FUND (EX IBT 2778)		104.121	104.121
**D	ISHARES S&P GLOBAL INDUSTRIALS SECTOR INDEX FUND		37.995	37.995
**D	ISHARES MSCI EMU INDEX FUND (EX IBT 2865)		126.664	126.664
**D	ISHARES MSCI ITALY INDEX FUND (EX IBT 2869)		261.219	261.219
**D	ISHARES MSCI KOKUSAI INDEX FUND (EX IBT 2769)		6.347	6.347
**D	BLACKROCK INSTITUTIONAL TRUST COMPANY, N.A. INVESTMENT FUNDSFO		3.644.257	3.644.257
**D	CONNECTICUT GENERAL LIFE INSURANCE COMPANY		3.653	3.653
**D	BLACKROCK CDN MSCI EAFE EQUITY INDEX FUND		77.059	77.059
**D	BLACKROCK CDN MSCI EAFE INDEX PLUS FUND		21.812	21.812
**D	RUSSELL DEVELOPED EX-U.S. LARGE CAP INDEX FUND B		3.364	3.364
**D	MSCI EQUITY INDEX FUND B-ITALY		414.666	414.666
**D	INTERNATIONAL EQUITY INDEX PLUS FUND B (EX IBT 90223)		8.819	8.819
**D	BGI MSCI EUROPE EQUITY INDEX FUND B		217.739	217.739
**D	BGI MSCI EAFE EQUITY INDEX NON-LENDABLE FUND B		77.284	77.284
**D	WORLD EX-U.S. ALPHA TILTS FUND B		35.032	35.032

Azionisti:	736	Teste:	18
Azionisti in proprio:	12	Azionisti in delega:	724

Assemblea Ordinaria del 29 aprile 2011
(2^ Convocazione del 04 maggio 2011)

LISTA ESITO DELLE VOTAZIONE
Oggetto: **Nomina del Presidente del C.d.A.**

FAVOREVOLI

Badge	Ragione Sociale	Proprio	Delega	Totale
**D	BGI MSCI EMU IMI INDEX FUND B		49.090	49.090
**D	BLACKROCK GLOBAL MARKET INSIGHT FUND		26.360	26.360
**D	INTERNATIONAL ALPHA TILTS FUND B		123.208	123.208
**D	KAISER PERMANENTE MASTER TRUST		38.849	38.849
**D	THE CIVIL SERVICE SUPERANNUATION FUND		10.390	10.390
**D	RUSSELL INVESTMENT COMPANY II PLC		48.811	48.811
**D	SSGA INTERNATIONAL STOCK SELECTION FUND		175.073	175.073
**D	CUMBRIA LOCAL GOVERNMENT PENSION SCHEME		58.750	58.750
**D	SSM HEALTH CARE PORTFOLIO MANAGEMENT COMPANY		89.560	89.560
**D	IBM SAVINGS PLAN		60.673	60.673
**D	GOLDMAN SACHS TRUST COMPANY N A COLLECTIVE TRUST		200.686	200.686
**D	AMERICAN AIRLINES PILOTS RET BENEFIT PROGRAM VAR INCOME PLAN		342.850	342.850
**D	RUSSELL TR CO COMMINGLED EMPL BEN RUSSELL INT RATE MGMN SOL		641.900	641.900
**D	PENSION FUND ASSOCIATION FOR LOCAL GOVERNMENT OFFICIALS		19.022	19.022
**D	STATE OF ALASKA RETIREMENT AND BENEFITS PLANS		8.002	8.002
**D	COLLEGE RETIREMENT EQUITIES FUND		605.659	605.659
**D	TIIA-CREF INTERNATIONAL EQUITY INDEX FUND		85.276	85.276
**D	RUSSELL INVESTMENT COMPANY INTERNATIONAL FUND		836.729	836.729
**D	CHEVRON MASTER PENSION TRUST		31.439	31.439
**D	THE REGENTS OF THE UNIVERSITY OF CALIFORNIA		256.545	256.545
**D	STATE BOSTON RETIREMENT SYSTEM		173.074	173.074
**D	STATE OF MINNESOTA		221.805	221.805
**D	RUSSELL INVESTMENT FUNDS NON-U.S. FUND		196.647	196.647
**D	MITCHELLS AND BUTLERS CIF LIMITED		14.351	14.351
**D	JOHN HANCOCK INSURANCE COMPANY OF VERMONT		1.957	1.957
**D	SPDR MSCI ACWI EX-US ETF		14.701	14.701
**D	SPDR S&P WORLD (EX-US) ETF		6.200	6.200
**D	SPDR S+P INTERNATIONAL INDUSTRIAL SECTOR ETF		8.519	8.519
**D	RUSSELL INVESTMENT COMPANY PLC		1.135.131	1.135.131
**D	MULTI-STYLE, MULTI-MANAGER FUNDS PLC		58.715	58.715
**D	CONSOLIDATED EDISON RETIREMENT PLAN		81.780	81.780
**D	MARYLAND STATE RETIREMENT & PENSION SYSTEM		69.153	69.153
**D	THE UNIVERSAL INSTITUTIONAL FUNDS INC - INT MAGNUM PTF		598	598
**D	MORGAN STANLEY STRATEGIST FUND		4.799	4.799
**D	MARKS AND SPENCER PENSION SCHEME		8.883	8.883
**D	SACRAMENTO COUNTY EMPLOYEES RETIREMENT SYSTEM		76.800	76.800
**D	SSGA INTERNATIONAL EQUITIES INDEX TRUST		6.954	6.954
**D	SSGA WEALTH WEIGHTED GLOBAL EQUITIES INDEX TRUST		2.414	2.414
**D	GREYSTONE EAFE QUANTITATIVE FUND		792.725	792.725
**D	OMERS ADMINISTRATION CORPORATION		32.689	32.689
**D	SSGA MSCI EAFE INDEX FUND		14.757	14.757
**D	STATE OF CONNECTICUT RETIREMENT PLANS & TRUST FUNDS		63.468	63.468
**D	STATE OF CONNECTICUT RETIREMENT PLANS & TRUST FUNDS		23.601	23.601

Azionisti:	736	Teste:	18
Azionisti in proprio:	12	Azionisti in delega:	724

Assemblea Ordinaria del 29 aprile 2011
(2^ Convocazione del 04 maggio 2011)

LISTA ESITO DELLE VOTAZIONE
Oggetto: **Nomina del Presidente del C.d.A.**

FAVOREVOLI

Badge	Ragione Sociale	Proprio	Delega	Totale
**D	WORKERS COMPENSATION BOARD-ALBERTA		18.781	18.781
**D	CREDIT SUISSE TRUST - INTERNATIONAL EQUITY FLEX III PTF		4.191	4.191
**D	TEACHER RETIREMENT SYSTEM OF TEXAS		900.000	900.000
**D	SSGA WORLD INDEX EQUITY FUND		41.170	41.170
**D	SSGA ITALY INDEX EQUITY FUND		189.312	189.312
**D	SSGA EUROPE ALPHA EQUITY FUND I		125.103	125.103
**D	SSGA EMU INDEX EQUITY FUND		300.867	300.867
**D	SSGA INDUSTRIALS INDEX EQUITY FUND		4.606	4.606
**D	STREETTRACKS MSCI EUROPE ETF		27.299	27.299
**D	SPDR MSCI EUROPE INDUSTRIALS ETF		14.538	14.538
**D	STATE STREET EUROPE ENHANCED		21.539	21.539
**D	SSGA EUROPE INDEX EQUITY FUND		46.363	46.363
**D	STATE STREET ACTIONS EUROLAND		796.527	796.527
**D	STATE STREET SRI EUROPE ALPHA		10.554	10.554
**D	STATE STREET SRI WORLD INDEX		7.782	7.782
**D	INTERNATIONAL ALPHA SELECT COMMON TRUST FUND		75.920	75.920
**D	EUROPE INDEX PLUS COMMON TRUST FUND		3.069	3.069
**D	COMMON TRUST ITALY FUND		400.373	400.373
**D	ISHARES PUBLIC LIMITED COMPANY		258.823	258.823
**D	ISHARES II PUBLIC LIMITED COMPANY		179.364	179.364
**D	ISHARES III PUBLIC LIMITED COMPANY		9.138	9.138
**D	BLACKROCK AM DE FOR ISHARES EURO STOXX (DE)		73.054	73.054
**D	BLACKROCK AM DE FOR ISHARES STOXX EUROPE MID 200 (DE)		84.128	84.128
**D	BLACKROCK AM DE FOR ISHARES STOXX EU 600 IND GOODS+SERVICES		41.263	41.263
**D	BLACKROCK AM DE FOR ISHARES STOXX EUROPE 600 (DE)		97.820	97.820
**D	SOUTHERN CA UNITED FOOD COMMERCIAL WORKERS UNION FOOD EMPLOYERS		109.898	109.898
**D	PRIMA SGR SPA		200.000	200.000
**D	EURIZON CAPITAL SGR-EURIZON AZIONI ITALIA 130/30		690.000	690.000
**D	AMUNDI FUNDS INDEX EURO ACCOUNT		31.594	31.594
**D	AMUNDI FUNDS INDEX EUROPE ACCOUNT		28.834	28.834
**D	STRUCTURA-ASYMMETRY EUROPE EQUITIES		5.026	5.026
**D	STRUCTURA - SMART EURO EQUITIES		9.901	9.901
**D	CAAM DYNALION EUROPE (CA) - L025		2.385	2.385
**D	ASSURDIX		45.343	45.343
**D	CAAM INDEX EUROPE		21.222	21.222
**D	CAAM MONETAIRE PEA		1.598.295	1.598.295
**D	ATOUT VIVACTIONS		80.771	80.771
**D	FCP RSI EURO P		144.403	144.403
**D	FCP ICARE		11.569	11.569
**D	FCP A.A. AXA REGULATION		286.000	286.000
**D	FCP TONI ACTIONS 100		29.477	29.477
**D	VIVACCIO ACTIONS		114.274	114.274
**D	LBPAM ACTIONS INDICE		100.173	100.173

Azionisti:	736	Teste:	18
Azionisti in proprio:	12	Azionisti in delega:	724

Assemblea Ordinaria del 29 aprile 2011
(2^ Convocazione del 04 maggio 2011)

LISTA ESITO DELLE VOTAZIONE
Oggetto: **Nomina del Presidente del C.d.A.**

FAVOREVOLI

Badge	Ragione Sociale	Proprio	Delega	Totale
**D	LBPAM PROFIL 80 PEA		42.405	42.405
**D	LBPAM PROFIL 100		15.002	15.002
**D	FCP REUNICA UB3		316.655	316.655
**D	AA UBS ACTIONS EURO		630.271	630.271
**D	FCP BOURBON 8		76.459	76.459
**D	FONDS DE RESERVE POUR LES RETRAITES		453.701	453.701
**D	LOF PZENA GLOBAL VALUE		51.553	51.553
**D	MULTILATERAL INVESTMENT GUARANTEE AGENCY		719	719
**D	STG PFDSV/D GRAFISCHE		392.613	392.613
**D	STICHTING PENSIOENFONDS VOOR DE GRAFISCHE BEDRIJVEN		42.500	42.500
**D	ADVANTAGE FUNDS INC DREYFUSINTERNATIONAL VALUE FUND		222.136	222.136
**D	DREYFUS VARIABLE INVESTMENTFUNDINTERNATIONAL VALUE PORTFOLIO		83.206	83.206
**D	VICTORIAN SUPERANNUATION FUND		41.068	41.068
**D	TELSTRA SUPERANNUATION SCHEME		76.770	76.770
**D	AVIVA UKGI INVESTMENTS LIMITED		94.086	94.086
**D	PRINCIPAL VARIABLE CONTRACTS FUND INC ASSET ALLOCATION ACCOUNT		345	345
**D	CONSTRUCTION AND BUILDING UNIONS SUPERANNUATION FUND		15.925	15.925
**D	AK STEEL CORPORATION MASTER PENSION TRUST		2.051	2.051
**D	WISDOMTREE DEFA FUND		26.533	26.533
**D	WISDOMTREE DEFA EQUITY INCOME FUND		16.567	16.567
**D	WISDOMTREE GLOBAL EQUITY INCOMEFUND		4.469	4.469
**D	WISDOMTREE INTERNATIONAL MIDCAP DIVIDEND		51.725	51.725
**D	NON-US EQUITY MANAGERS PORTFOLIO 1 SERIES		18.119	18.119
**D	MTB INTERNATIONAL EQUITY FUND		7.700	7.700
**D	MLC LIMITED		4.392	4.392
**D	RBS CITIZENS N.A GLB MANAGED USD		1.300	1.300
**D	ING WISDOMTREE GLOBAL HIGH-YIELDING EQUITY INDEX PORTFOLIO		10.247	10.247
**D	ING INTERNATIONAL INDEX PORTFOLIO		14.902	14.902
**D	PRINCIPAL FUNDS INC INTERNATIONAL VALUE FUND 1		16.565	16.565
**D	WM POOL - EQUITIES TRUST NO. 22		13.764	13.764
**D	WISDOMTREE INTERNATIONAL HEDGEDEQUITY FUND		1.373	1.373
**D	WELLS FARGO AND COMPANY CASH BALANCE PLAN		32.861	32.861
**D	ALLSTATE INSURANCE COMPANY		36.430	36.430
**D	PRINCIPAL FUNDS INC.-INTERNATIONAL EQUITY INDEX FUND		16.518	16.518
**D	STATE PUBLIC SECTOR SUPERANNUATION SCHEME		67.167	67.167
**D	GOLDMAN SACHS INSTITUTIONAL FUNDS PLC		61.109	61.109
**D	HYPERION EQ LIMITED .		1.039	1.039
**D	EVERT LIMITED		328	328
**D	OIL INVESTMENT CORPORATION LTD&OIL CAS INVESTMENT		18.063	18.063
**D	RESEARCH AFFILIATES, LLC		441	441
**D	ABB INC. MASTER TRUST .		7.892	7.892
**D	RUSSELL OVERSEAS EQUITY FUND .		160.500	160.500
**D	RUSSELL OVERSEAS EQUITY POOL .		75.400	75.400

Azionisti:	736	Teste:	18
Azionisti in proprio:	12	Azionisti in delega:	724

Assemblea Ordinaria del 29 aprile 2011
(2^ Convocazione del 04 maggio 2011)

LISTA ESITO DELLE VOTAZIONE
Oggetto: **Nomina del Presidente del C.d.A.**

FAVOREVOLI

Badge	Ragione Sociale	Proprio	Delega	Totale
**D	ALASKA PERMANENT FUND CORPORATION		99	99
**D	EAFE EQUITY FUND .		7.205	7.205
**D	EAFE EQUITY FUND .		4.007	4.007
**D	ALLIANT TECHSYSTEMS INC DEFINEDBENEFIT MAST		54.355	54.355
**D	AZL INTERNATIONAL INDEX FUND		13.535	13.535
**D	BELLSOUTH CORP RFA VEBA TRUST FOR NONREPRESENTABLE EMPLOYEES		2.065	2.065
**D	BELLSOUTH CORPORATION RFA VEBA TRUST		8.913	8.913
**D	CANADIAN PACIFIC RAILWAY COMPANY PENSION PLAN		26.646	26.646
**D	CF INTERNATIONAL STOCK INDEX FUND		25.686	25.686
**D	ONTARIO POWER GENERATION INC .		12.603	12.603
**D	DELAWARE INTERNATIONAL EQUITY FUND		43.041	43.041
**D	DELAWARE INVESTMENTS GLOBAL FUNDS PLC		6.925	6.925
**D	BNY MELLON EB COLLECTIVE INVESTMENT FUND PLAN		47.969	47.969
**D	ADVANTAGE FUNDS INC - GLOBAL ALPHA FUND		723	723
**D	DREYFUS INDEX FUNDS INC DREYFUS INTERNATIONAL STC		19.919	19.919
**D	MELLON FUNDS TRUST MELLON INTERNATIONAL FUND		577.531	577.531
**D	DT INTERNATIONAL STOCK INDEX FUND		49.254	49.254
**D	TBC INC POOLED EMPLOYEE FUNDS EAFE VALUE POOL		14.832	14.832
**D	FAIRFAX COUNTY UNIFORMED RETIREMENT SYSTEM		7.788	7.788
**D	FIDELITY COMMONWEALTH TRUST IIFIDELITY INTL ENHANC		4.420	4.420
**D	FIDELITY CONCORD STREET TRUST: SPARTAN INTERNATIONAL INDEX FD		325.896	325.896
**D	FIRE AND POLICE PENSION ASSOCIATION OF COLOR		7.080	7.080
**D	FIRE AND POLICE PENSION ASSN OFCOLORADO		12.762	12.762
**D	FLORIDA RETIREMENT SYSTEM .		479.988	479.988
**D	HAWKER BEECHCRAFT CORPORATION DEFINED BENEFIT MAST		87.518	87.518
**D	HOWARD HUGHES MEDICAL INSTITUTE		10.374	10.374
**D	TBC POOLED EMPLOYEE FUNDS INTERNATIONAL ACWI E		69.398	69.398
**D	TBC INC POOLED EMPLOYEE FUNDS INTERNATIONAL EQUITY		345.684	345.684
**D	ARCELORMITTAL USA INC. PENSION TRUST		10.202	10.202
**D	SOUTH DAKOTA RETIREMENT SYSTEM		68.147	68.147
**D	IUOE LOCAL 793 MEMBERS PENSION BENEFIT TRUST OF ONTARIO		191.761	191.761
**D	LOS ANGELES COUNTY EMPLOYEES RETIREMENT ASSOCIATI		38.341	38.341
**D	DELAWARE INVESTMENTS GLOBAL DIAND INCOME FUND INC		21.755	21.755
**D	DELAWARE VIP INTERNATIONAL VALUE EQUITY SERIES		102.764	102.764
**D	DELAWARE INTERNATIONAL VALUE EQUITY FUND		564.054	564.054
**D	DELAWARE DIVIDEND INCOME FUND .		45.673	45.673
**D	DELAWARE AGGRESSIVE ALLOCATIONPORTFOLIO		28.098	28.098
**D	DELAWARE CONSERVATIVE ALLOCATION PORTFOLIO		16.266	16.266
**D	DELAWARE MODERATE ALLOCATION PORTFOLIO		71.165	71.165
**D	DELAWARE GLOBAL VALUE FUND .		28.675	28.675
**D	DELAWARE ENHANCED GLOBAL DIVIDEND AND INCOME FUND		85.107	85.107
**D	DELAWARE GROUP FOUNDATION FUND - DELAWARE FOUNDATION EQUITY		686	686
**D	LUCENT TECHNOLOGIES INC. MASTERPENSION TRUST		9.379	9.379

Azionisti:	736	Teste:	18
Azionisti in proprio:	12	Azionisti in delega:	724

Assemblea Ordinaria del 29 aprile 2011
(2^ Convocazione del 04 maggio 2011)

LISTA ESITO DELLE VOTAZIONE
Oggetto: **Nomina del Presidente del C.d.A.**

FAVOREVOLI

Badge	Ragione Sociale	Proprio	Delega	Totale
**D	THE LINCOLN NATIONAL LIFE INSURANCE CO.(SEPARATE A		210.331	210.331
**D	LVIP SSGA DEVELOPED INTERNATIONAL 150 FU		139.988	139.988
**D	LVIP SSGA INTERNATIONAL INDEX FUND		16.491	16.491
**D	LVIP DELAWERE FOUNDATION CONSERVATIVE ALLOCATION FUND		57.237	57.237
**D	LVIP DELAWARE FOUNDATION MODERATE A		23.591	23.591
**D	LVIP DELAWARE FOUNDATION AGGRESSIVE ALLOCATION FUND		89.979	89.979
**D	MBC INVESTMENTS CORPORATION		2.490	2.490
**D	MELLON BANK NA EMPLOYEE BENEFITCOLLECTIVE INVESTMENT		209.145	209.145
**D	MUNICIPAL FIRE AND POLICE RETIREMENT SYSTEM OF		2.080	2.080
**D	EMPLOYEE RETIREMENT INCOME PLANTRUST OF 3M COM		8.176	8.176
**D	MARANIC II LLC .		617	617
**D	MANVILLE PERSONAL INJURY SETTLEMENT TRUST		3.644	3.644
**D	MINISTRY OF DEFENCE PENSION FUND		10.596	10.596
**D	PUBLIC EMPLOYEES RETIREMENT SYSTEM OF MISSISSIPI		28.678	28.678
**D	MARS GMBH .		60.964	60.964
**D	TREASURER OF THE STATE OF NORTHCAROLINAEQUITY INVESTMENT FUND POOLED		35.974	35.974
**D	ROGERSCASEY TARGET SOLUTIONS LLC.		13.401	13.401
**D	NSP MONTICELLO MINNESOTA RETAILQUALIFIED TRUST		2.012	2.012
**D	NSP MINNESOTA PRAIRIE I RETAIL QUALIFIED TRUST		1.617	1.617
**D	NSP MINNESOTA RETAIL PRAIRIE IIQUALIFIED TRUST		1.736	1.736
**D	PUBLIC EMPLOYEES RETIREMENT SYSTEM OF NEVADA		105.088	105.088
**D	RETIREMENT BENEFITS INVESTMENT FUND		823	823
**D	NEW YORK STATE DEFERRED COMPENSATION PLAN		3.803	3.803
**D	BELL ATLANTIC MASTER TRUST		268.699	268.699
**D	HYDRO ONE PENSION PLAN .		16.914	16.914
**D	OPEC FUND FOR INTERNATIONAL DEVELOPMENT		790	790
**D	PACIFIC GAS AND ELECTRIC QUALIFIED CPUC DECOMMISSIONING TRUST		20.748	20.748
**D	PANAGORA GROUP TRUST .		2.472	2.472
**D	PENSION RESERVES INVESTMENT TRUST FUND		134.317	134.317
**D	PUBLIC EMPLOYEE RETIREMENT SYSTEM OF IDAHO		22.230	22.230
**D	ARIZONA PSPRS TRUST		24.369	24.369
**D	REVISED PENSION PLAN OF QUEEN`SUNIVERSITY		718	718
**D	SOUTHERN CALIFORNIA EDISON COMPANY RETIREMENT P		5.220	5.220
**D	SEMPRA ENERGY PENSION MASTER TRUST		14.171	14.171
**D	SAN DIEGO GAS AND ELEC CO NUCLEAR FACILITIES QUAL DEC		2.262	2.262
**D	STATE OF WISCONSIN INVESTMENT BOARD		671.092	671.092
**D	TD EMERALD INTERNATIONAL EQUITYINDEX FUND		66.557	66.557
**D	TD INTERNATIONAL INDEX FUND		7.563	7.563
**D	TD EUROPEAN INDEX FUND .		2.050	2.050
**D	TORONTO FIRE DEPARTMENT SUPERANNUATION AND BENEFIT FD		17.281	17.281
**D	THE BOSTON COMPANY PRIVATE TRUTHE INTERNATIONAL EQ		139.406	139.406
**D	THE TBC PRIVATE TRUST ACWI EX US VALUE FUND EQUITY		14.901	14.901
**D	TEXAS EDUCATION AGENCY .		118.596	118.596

Azionisti:	736	Teste:	18
Azionisti in proprio:	12	Azionisti in delega:	724

Assemblea Ordinaria del 29 aprile 2011
(2^ Convocazione del 04 maggio 2011)

LISTA ESITO DELLE VOTAZIONE
Oggetto: **Nomina del Presidente del C.d.A.**

FAVOREVOLI

Badge	Ragione Sociale	Proprio	Delega	Totale
**D	IMPERIAL INTERNATIONAL EQUITY POOL		11.595	11.595
**D	UBS CANADA DYNAMIC ALPHA STRATEGY FUND		9.998	9.998
**D	REGENTS OF THE UNIVERSITY OF MICHIGAN		9.641	9.641
**D	ONTARIO POWER GENERATION INC .		14.131	14.131
**D	ONTARIO POWER GENERATION INC .		18.818	18.818
**D	UPS GROUP TRUST		52.426	52.426
**D	UNITED TECHNOLOGIES CORP. MASTER RETIREMENT TR		283.590	283.590
**D	VIRGINIA RETIREMENT SYSTEM .		398.413	398.413
**D	FOREST FOUNDATION		117	117
**D	SEQUOIA FUNDATION		73	73
**D	STEWARDSHIP FOUNDATION		400	400
**D	STICHTING ACHMEA GLOBAL EQUITY		33.716	33.716
**D	CIBC INTERNATIONAL INDEX FUND		4.876	4.876
**D	CIBC EUROPEAN INDEX FUND .		2.486	2.486
**D	INTERNATIONAL BANK FOR RECONSTRUCTION AND DEVELOPMENT		13.378	13.378
**D	BOC PENSION INVESTMENT FUND BOCPENSIONS LIMITED		54.527	54.527
**D	CO-OPERATIVE INSURANCE SOCIETY LTD		1.165.880	1.165.880
**D	ACHMEA PENSIOEN EN LEVENSVERZEKERINGEN N.V.		56.021	56.021
**D	BERKELEY SQUARE COMMON INVESTMENT FUND LIMITED		20.228	20.228
**D	BERKELEY SQUARE COMMON INVESTMENT FUND LIMITED		536.595	536.595
**D	BUCKINGHAMSHIRE COUNTY COUNCIL PENSION FUND		20.114	20.114
**D	CENTRICA COMBINED COMMON INVESTMENT FUND		44.703	44.703
**D	CHESHIRE PENSION FUND .		95.854	95.854
**D	DERBYSHIRE COUNTY COUNCIL SUPERANNUATION FUND		447.842	447.842
**D	STICHTING DOW PENSIOENFONDS .		122.590	122.590
**D	ESSEX COUNTY COUNCIL .		10.881	10.881
**D	IRISH AIRLINES (GENERAL EMPLOYEES) SUPERANNUATION		386.722	386.722
**D	MERCHANT NAVY OFFICERS PENSION FUND		4.420	4.420
**D	NATIONAL PENSIONS RESERVE FUNDCOMMISSION		119.962	119.962
**D	PEARSON GROUP PENSION PLAN		7.988	7.988
**D	ESB GENERAL EMPLOYEES SUPERANNUATION SCHEME		66.329	66.329
**D	WORCESTERSHIRE COUNTY COUNCIL PENSION FUND		114.794	114.794
**D	BELEGGINSPOOL ACHMEA AANDELEN WERELD		44.534	44.534
**D	TELSTRA SUPERANNUATION SCHEME		250.916	250.916
**D	QUEENSLAND INVESTMENT CORPORATION		12.839	12.839
**D	ARK LIFE ASSURANCE COMPANY LIMITED		102.362	102.362
**D	BMO NESBITT BURNS INC		15.600	15.600
**D	SCOTIA INTERNATIONAL VALUE FUND		127.272	127.272
**D	UBS DYNAMIC ALPHA STRATEGY FUNDA (AUD)		8.143	8.143
**D	WM POOL EQUITIES TRUST NO 20		391.552	391.552
**D	SELECT WORLD EQUITY FUND		249.469	249.469
**D	JANA PASSIVE GLOBAL SHARE TRUST		17.917	17.917
**D	VIRTUS MARKET NEUTRAL FUND		14.270	14.270

Azionisti:	736	Teste:	18
Azionisti in proprio:	12	Azionisti in delega:	724

Assemblea Ordinaria del 29 aprile 2011
(2^ Convocazione del 04 maggio 2011)

LISTA ESITO DELLE VOTAZIONE
Oggetto: **Nomina del Presidente del C.d.A.**

FAVOREVOLI

Badge	Ragione Sociale	Proprio	Delega	Totale
**D	RUSSELL INSTITUTIONAL FUNDS LLCRUSSELL INTERNATIONAL EQUITY FD		95.863	95.863
**D	RUSSELL INSTITUTIONAL FUNDS LLCRUSSELL INTL EQUITY FUND		105.449	105.449
**D	SOUTHERN CALIFORNIA EDISON CO NUCLEAR FACILITIES Q		14.315	14.315
**D	AT&T UNION WELFARE BENEFIT TRUST		68.531	68.531
**D	IPAC SPEC INV STRATEGIES-INT SHARE STRATEGY NO 1.		6.080	6.080
2075	REALE DAVIDE GIORGIO	1		1
DE*	PALAZZINI VALERIA MARIA		3	3
2077	RODINO` WALTER	25		25
2090	VITANGELI GIORGIO	5		5
847	IEPPARIELLO ANTONIO	500		500
987	BOZZI MAURIZIO	4.300		4.300

Totale voti 272.766.689
Percentuale votanti % 91,234378
Percentuale Capitale % 47,179193

Azionisti: 736 Teste: 18
Azionisti in proprio: 12 Azionisti in delega: 724

Assemblea Ordinaria del 29 aprile 2011
(2^ Convocazione del 04 maggio 2011)

ALLEGATO "G"

ESITO VOTAZIONE

Oggetto : **Determinazione dei compensi del C.d.A.**

Hanno partecipato alla votazione:

-n° 897 azionisti,

portatori di n° 298.973.582 azioni ordinarie, tutte ammesse al voto,

pari al 51,712078% del capitale sociale.

Hanno votato:

		% su Azioni Ordinarie
Favorevoli	210.300.933	70,340975
Contrari	70.540.932	23,594370
Astenuti	15.816.693	5,290331
Non Votanti	2.315.024	0,774324
Totale	298.973.582	100,000000

Ai sensi dell'art. 135-undecies del TUF **non sono computate** ai fini del calcolo della maggioranza e del capitale richiesto per l'approvazione della delibera numero **0** azioni pari al **0,000000%** delle azioni rappresentate in aula.

Azionisti in proprio: 14
Azionisti in delega: 883
Teste: 21 Azionisti. :897

Assemblea Ordinaria del 29 aprile 2011
(2^ Convocazione del 04 maggio 2011)

LISTA ESITO DELLE VOTAZIONE
Oggetto: **Determinazione dei compensi del C.d.A.**

CONTRARI

Badge	Ragione Sociale	Proprio	Delega	Totale
2048	CARDARELLI ANGELO			
**D	DANSKE BANK A/S CLIENTS NET INVESTORS		69.290	69.290
**D	GOLDMAN SACHS JBWERE GLOBAL		64.569	64.569
**D	STICHTING PENSIOENFONDS VAN DE METALEKTR		10.359	10.359
**D	ACCIDENT COMPENSATION CORPORATION		12.945	12.945
**D	AMERICAN COLLEGE OF SURGEONS		3.562	3.562
**D	DAILY M&G TRUST SENIOR EXECUTIVES		3.909	3.909
**D	CADBURY SCHWEPPES PLC PENSION TRUST LTD		12.147	12.147
**D	A I DUPONT TESTAMENTARY TRUST		15.830	15.830
**D	FORD FOUNDATION		42.364	42.364
**D	FORD MOTOR COMPANY DEFINED BENEFIT		56.428	56.428
**D	JAGUAR PENSION PLAN		3.813	3.813
**D	LEGAL&GENERAL EUROPEAN INDEX TRUST		239.293	239.293
**D	RBS LEGAL E GENERAL INTL INDEX TRUST		5.867	5.867
**D	NORTHERN INTL EQUITY INDEX FUND		56.840	56.840
**D	THE MASTER TRUST BANK OF JAPAN		2.493	2.493
**D	NORTHWESTERN UNIVERSITY		6.162	6.162
**D	NT GLOBAL INVESTMENT COLL FUNDS		488.786	488.786
**D	NTGI-QM COMMON DAILY ALL COUNTRY WORLD E		7.077	7.077
**D	NATIONAL RAILROAD INVESTMENT TRUST		754.469	754.469
**D	VOLUNTARY EMPLOYEES BENEFICIARY ASSOCIAT		7.891	7.891
**D	SURREY COUNTY COUNCIL PENSION FUND		12.369	12.369
**D	TENNESSE CONSOLIDATED RETIREMENT SYSTEM		40.385	40.385
**D	THE HENRY SMITH CHARITY		11.702	11.702
**D	THE NUFIELD FOUNDATION		1.650	1.650
**D	TRINITY COLLEGE		2.368	2.368
**D	WHEELS COMMON INVESTMENT FUND		9.467	9.467
**D	CABLE & WIRELESS RETIREMENT PLAN		3.654	3.654
**D	NEW ZEALAND SUPERANNUATION FUND		9.829	9.829
**D	CLEARWATER INTERNATIONAL FUND		11.445	11.445
**D	HARVEY HUBBELL INC MSTR PENS TRUST		3.392	3.392
**D	THE MARATHON LONDON GROUP TRUST FOR EMPLOYEE BENEFIT PLANS		390.170	390.170
**D	M-L INTERNATIONAL INVESTMENT FUND		45.167	45.167
**D	PFIZER INC.RETIREMENT ANNUITY PLAN		7.405	7.405
**D	UNITED NATIONS RELIEF AND WORKS FOR PALESTINIAN REFUGEES IN THE NEAR EAST		1.743	1.743
**D	BRANDES INVEST PARTNERS LP 401K		2.200	2.200
**D	STICHTING BEDRIJFSPENSIOENFONDS VOOR		32.554	32.554
**D	NORTHERN INSTIT FUNDS INT INDEX PF		8.268	8.268
**D	MUNICIPAL EMP ANNUITY E BEN FD CHICA		8.237	8.237
**D	INDIANA STATE TEACHERS RETIREMENT FD		20.841	20.841
**D	HENRY J KAISER FAMILY FOUNDATION		1.166	1.166
**D	KENTUCKY RETIREMENT SYSTEM		361.709	361.709
**D	KENTUCKY RETIREMENT SYSTEMS		77.875	77.875

Azionisti:	580	Teste:	1
Azionisti in proprio:	0	Azionisti in delega:	580

Assemblea Ordinaria del 29 aprile 2011
(2^ Convocazione del 04 maggio 2011)

LISTA ESITO DELLE VOTAZIONE
Oggetto: **Determinazione dei compensi del C.d.A.**

CONTRARI

Badge	Ragione Sociale	Proprio	Delega	Totale
**D	CITY OF JACKSONVILLE POLICE& FIRE PP		60.054	60.054
**D	QM COMMON DAILY WORLD INDEX FUND		14.670	14.670
**D	SAN FRANCISCO CITY & COUN.RET.SYSTEM		22.978	22.978
**D	THE TIMKEN CO. COLLECTIVE INVEST. TS		31.855	31.855
**D	ANDREW W. MELLON FOUNDATION		1.218	1.218
**D	HARRY & JEANETTE WEINBERG FOUNDATION		22.486	22.486
**D	FUNDO DE PENSOES		25.409	25.409
**D	INTERNATIONAL EQUITY PARTNERS		3.819	3.819
**D	HK MONETARY AUTHORITY		231.707	231.707
**D	HONG KONG SPECIAL ADMIN EXCHANGE FD		57.719	57.719
**D	BRANDES INL`T EQUITY FUND		125.435	125.435
**D	NORTHERN TRUST NON-UCITS COMMON CONTRACT		807	807
**D	AMERICAN BAR ASSOCIATION		20.300	20.300
**D	LJR LIMITED PARTNERSHIP		7.100	7.100
**D	THE MARATHON-LONDON GLOBAL INVESTMENT TRUST		135.771	135.771
**D	THE MARATHON-LONDON GLOBAL INVESTMENT TRUST I		8.507	8.507
**D	COMMON MONTHLY INTL EX-JAPAN EQUITY		6.552	6.552
**D	CENTRAL PROVIDENT FUND BOARD		6.161	6.161
**D	NATIONAL COUNCIL FOR SOCIAL SEC FUND		15.899	15.899
**D	IBM PENSION PLAN		45.364	45.364
**D	INCOME TRUST: FIDELITY S GLOBAL EX US I		7.627	7.627
**D	NORTHERN TRUST QUANTITATIVE FUND PLC		18.214	18.214
**D	NORTHERN TRUST UNIT TRUST		93.390	93.390
**D	NORTHERN TRUST ROBUSTA FUND		35.232	35.232
**D	FORD OF CANADA MASTER TRUST FUND		8.279	8.279
**D	MICROSOFT GLOBAL FINANCE LIMITED		69.444	69.444
**D	FUTURE FUND FOR BOARD OF GUARDIANS		103.923	103.923
**D	BLUE SKY GROUP		152.600	152.600
**D	STICHTING PENSIOENFONDS SAGITTARIUS		17.395	17.395
**D	TREDJE AP-FONDEN		172.271	172.271
**D	TRUST E CUSTODY SERVICES BANK LTD		152.781	152.781
**D	ABU DHABI RETIREMENT PENSION FUND		16.978	16.978
**D	FJARDE AP-FONDEN		196.414	196.414
**D	STICHTING PENSIOENFONDS CAMPINA		12.837	12.837
**D	JAPAN TRUSTEE SERVICES BANK,LTD INV.FUND		3.409	3.409
**D	GMO TAX-MANAGED INTERNATIONAL EQUITIES F		40.905	40.905
**D	SCUDDER VARIABLE SERIES II - SCUDDER INTERNATIOL SELECT PORTFOLIO		10.520	10.520
**D	VANGUARD GLOBAL EQUITY FUND		50.286	50.286
**D	VANGUARD EUROPEAN STOCK INDEX FUND		431.957	431.957
**D	VANGUARD TAX-MANAGED INTERNATIONAL FUND		328.281	328.281
**D	MORGAN GRENFELL INTERNATIONAL SELECT EQUITY FUND		6.411	6.411
**D	ASST. VICE PRESIDENT ATTN JAMES MCNALLY, BROWN BROTHERS HARRIMAN CO.		460.460	460.460
**D	INVESTMENT MANAGEMENT UNIT SEI INVESTMENTS, ATTN NOREEN PARK		28.894	28.894

Azionisti:	580	Teste:	1
Azionisti in proprio:	0	Azionisti in delega:	580

Assemblea Ordinaria del 29 aprile 2011
(2^ Convocazione del 04 maggio 2011)

LISTA ESITO DELLE VOTAZIONE
Oggetto: **Determinazione dei compensi del C.d.A.**

CONTRARI

Badge	Ragione Sociale	Proprio	Delega	Totale
**D	SEI INST INVEST TRUST WORLD EQ EX-US FUN		50.238	50.238
**D	GMO DEVELOPED WORLD STOCK FUND		60.034	60.034
**D	THE MASTER TRUST BANK OF JAPAN LTD		1.532	1.532
**D	THE MASTER TRUST BANK OF JAPAN LTD		16.509	16.509
**D	WELLINGTON MNGMT PORTF LUX III DIVERSIFI		1.381	1.381
**D	ING DIRECT		5.848	5.848
**D	OFI INSTITUTIONAL INTERNATIONAL INDEX FU		2.628	2.628
**D	SEI INST INV TRUST SCREENED WORL		654	654
**D	VANGUARD TOTAL WORLD STOCK INDEX FUND		17.586	17.586
**D	VANGUARD DEVELOP MARKET INDEX FUND		403.620	403.620
**D	VANGUARD FTSE ALL-WORLD EX US INDEX FUND		334.210	334.210
**D	GMO WORLD EX UK EQUITY FUND		51.988	51.988
**D	JAPAN TRUSTEE SERVICES BANK LTD RB DBU STRATEGY MF (TAX-EXEMPT QII)		2.456	2.456
**D	PYRAMIS GLOBAL EX US INDEX FUND LP		6.798	6.798
**D	GA FUND L		121.320	121.320
**D	SECTOR LEADERS INTERNAT EQUITIES FUND		6.453	6.453
**D	HOUR GLASS INDEXED INT SHARED SECT TRUST		7.104	7.104
**D	OPTIMIX WHOLESALE GLOBAL SHARE TRUST		18.566	18.566
**D	INSURANCE COMMISSION OF WETERN AUSTRALIA		4.354	4.354
**D	WITAN INVESTMENT TRUST PLC		21.156	21.156
**D	VIA RAIL PENSION PLAN EMPL NON UNION		24.388	24.388
**D	MANULIFE INTERNATIONAL EQUITY INDEX FUND		4.178	4.178
**D	MAPLE BROWN ABBOTT INTL EQUITY TRUST		6.992	6.992
**D	EI DU PORT CANADA COMPANY PENS PL		54.608	54.608
**D	HSBC EUROPEAN INDEX FUND		18.569	18.569
**D	FIRST CLEARING LLC		14.310	14.310
**D	HSBC INVESTMENT FUNDS (UK) LIMITED		18.340	18.340
**D	NUCLEAR LIABILITIES FUND LIMITED		10.104	10.104
**D	HSBC INSTITUTIONAL TRUST SERVICES (IRELAND) LTD RE HSBC MSCI WORLD ETF		4.879	4.879
**D	MORGAN STANLEY INVESTMENT FUNDS		3.710	3.710
**D	JPMORGAN INVESTMENT FUNDS		41.043	41.043
**D	JPMORGAN FUNDS EUROPE DYNAMIC SMALL CAP FUND		859	859
**D	VANGUARD INVESTMENT SERIES, PLC		380.938	380.938
**D	SAS TRUSTEE CORPORATION		865	865
**D	RETAIL EMPLOYEES SUPERANNUATION TRUST		137.056	137.056
**D	AUSTRALIAN REWARD INVESTMENT ALLIANCE		31.270	31.270
**D	THE CHASE MANHATTAN BANK		23.618	23.618
**D	LABOR PENSION FUND SUPERVISORY COMMITTEE		7.199	7.199
**D	LABOR PENSION FUND SUPERVISORY COMMITTEE-LABOR RETIREMENT FUND		7.054	7.054
**D	FIDUCIARY TRUST COMPANY INTERNATIONAL AS		1.500	1.500
**D	QANTAS SUPERANNUATION PLAN		11.516	11.516
**D	INTECH INTERNATIONAL SHARES HIGH OPPORTU		3.952	3.952
**D	FUNDACAO CALOUSTE GULBENKIAN		28.312	28.312

Azionisti:	580	Teste:	1
Azionisti in proprio:	0	Azionisti in delega:	580

Assemblea Ordinaria del 29 aprile 2011
(2^ Convocazione del 04 maggio 2011)

LISTA ESITO DELLE VOTAZIONE
Oggetto: **Determinazione dei compensi del C.d.A.**

CONTRARI

Badge	Ragione Sociale	Proprio	Delega	Totale
**D	VANGUARD INTERNATIONAL SHARE INDEX FUND		102.161	102.161
**D	VANGUARD CARBON AWARE INTERNATIONAL SHAR		13.357	13.357
**D	THE TRUSTEE FOR INTERNATIONAL EQUITIES S		6.765	6.765
**D	AMONIS NV		6.352	6.352
**D	NEW YORK STATE COMMON RETIREMENT FUND		450.715	450.715
**D	STATE OF WYOMING, WYOMING STATE TREASURE		103.994	103.994
**D	T ROWE PRICE INTERNATIONAL INDEX FUND, I		3.607	3.607
**D	WASHINGTON STATE INVESTMENT BOARD		202.544	202.544
**D	THE BOEING COMPANY EMPLOYEE RETIREMENT P		20.754	20.754
**D	JNL/MELLON CAPITAL MANAGEMENT INTERNATIO		43.362	43.362
**D	VANTAGEPOINT OVERSEAS EQUITY INDEX FUND		1.974	1.974
**D	COMMINGLED PENSION TRUST FUND (INTERNATI		10.940	10.940
**D	SBC MASTER PENSION TRUST		25.130	25.130
**D	JPMORGAN INTERNATIONAL EQUITY INDEX FUND		67.281	67.281
**D	PUBLIC EDUCATION RET SYSTEM MISSOURI		5.733	5.733
**D	FRANKLIN TEMPLETON INVESTMENT FUNDS		24.693	24.693
**D	GOLDMAN SACHS TRUST - GOLDMAN SACHS INTE		49.861	49.861
**D	GOLDMAN SACHS TRUST - GOLDMAN SACHS STRU		27.195	27.195
**D	GOLDMAN SACHS TRUST - GOLDMAN SACHS STRUCTURED INTERNATIONAL TAX-MANAGED EQUITY		236.600	236.600
**D	THE MASTER TRUST BANK OF JAPAN LTD AS TRUSTEE FOR MUTB400045794 11-3		403.022	403.022
**D	THE MASTER TRUST BANK OF JAPAN LTD AS TRUSTEE FOR MUTB400045795 11 3		394.672	394.672
**D	JPMORGAN EUROPEAN INVESTMENT TRUST PLC		93.928	93.928
**D	JPMORGAN FUND ICVC - JPM INSTITUTIONAL C		4.827	4.827
**D	THE MASTER TRUST BANK OF JAPAN LTD AS TRUSTEE FOT MTBJ400045825		75.242	75.242
**D	THE MASTER TRUST BANK OF JAPAN, LTD. AS TRUSTEE FO FOR MTBJ400045826		729.310	729.310
**D	PRUDENTIAL STAFF PENSIONS LIMITED AS TRUSTEE		9.779	9.779
**D	BMW (UK) TRUSTEES LTD, TRUSTEE OF THE BM		57.528	57.528
**D	ASTRAZENECA PENSIONS TRUSTEE LIMITED AS		15.003	15.003
**D	VANGUARD TOTAL INTERNATIONAL STOCK INDEX		1.212.416	1.212.416
**D	PUBLIC EMPLOYEES RETIREMENT ASSOCIATION		116.010	116.010
**D	VANGUARD FIDUCIARY TRUST COMPANY EUROPEA		22.899	22.899
**D	ROYAL BANK OF CANADA TRUST COMPANY ASIA LIMITED AS TRUSTEE OF THE JF SAR EUROPEAN FUND		30.006	30.006
**D	NOMURA TRUST AND BANKING CO JPM RAILWAY		744.797	744.797
**D	JAPAN TRUSTEE SERVICES BANK LTD AS TRUST		35.094	35.094
**D	PENN SERIES DEVELOPED INTERNATIONAL INDE		2.436	2.436
**D	T.ROWE PRICE RETIREMENT DATE TRUST		68.899	68.899
**D	DAVID E MOORE		3.650	3.650
**D	VINSON & ELKINS LLP RETIREMENT PLANS MAS		25.536	25.536
**D	TROWE PRICE INTERNATIONAL CORE EQUITY FD		26.085	26.085
**D	GAM GLOBAL DIVERSIFIED		135.017	135.017
**D	T.ROWE PRICE BALANCED FUND INC		175.793	175.793
**D	T. ROWE PRICE EQUITY SERIES, INC., PERSO		2.084	2.084
**D	T.ROWE PRICE PERSONAL STRATEGY BALANCED		22.684	22.684

Azionisti:	580	Teste:	1
Azionisti in proprio:	0	Azionisti in delega:	580

Assemblea Ordinaria del 29 aprile 2011
(2^ Convocazione del 04 maggio 2011)

LISTA ESITO DELLE VOTAZIONE
Oggetto: **Determinazione dei compensi del C.d.A.**

CONTRARI

Badge	Ragione Sociale	Proprio	Delega	Totale
**D	T.ROWE PRICE PERSONAL STRATEGY GROWTH FU		65.965	65.965
**D	T.ROWE PRICE PERSONAL STRATEGY INCOME FU		28.481	28.481
**D	T. ROWE PRICE OVERSEAS STOCK FUND		751.642	751.642
**D	G.A.S. (CAYMAN) LIMITED AS TRUSTE, FOR ANALYTIC GLOBAL LOWVOLATILITY I		27.345	27.345
**D	JAPAN TRUSTEE SERVICES BANK, LTD. RE MATB NISSAY, PANAGORA GBL EQTY PASS FD		15.078	15.078
**D	BLACKROCK AUSTRALIA LTD AS RESPONSIBLE E		40.589	40.589
**D	BLACKROCK INDEXED ALL-COUNTRY EQUITY FUN		2.144	2.144
**D	NATIONWIDE INTERNATIONAL INDEX FUND		61.020	61.020
**D	EQ ADVISORS TRUST- EQ/TEMPLETON GLOBAL E		3.870	3.870
**D	EQ ADVISORS TRUST - EQ/GLOBAL MULTI-SECT		29.588	29.588
**D	AXA PREMIER VIP TRUST - MULTIMANGER INTE		17.201	17.201
**D	EQ ADVISORS TRUST - EQ/INTERNATIONAL COR		19.492	19.492
**D	NVIT INTERNATIONAL INDEX FUND		46.372	46.372
**D	EQ ADVISORS - AXA TACTICAL MANAGER INTER		24.982	24.982
**D	BLACKROCK ASSET MANAGEMENT PENSIONS LIMI		949.915	949.915
**D	BLACKROCK INDEX SELECTION FUND		179.128	179.128
**D	THE MASTER TRUST BANK OF JAPAN, LTD. AS TRUSTEE FOR MUTB400045792		390.905	390.905
**D	MASTER INTERNATIONAL INDEX SERIES OF QUA		34.112	34.112
**D	MASTER TRUST FOR NATIONAL PENSION FD		13.953	13.953
**D	BLACKROCK ASSET MANAGEMENT PENSIONS LIMITED		31.115	31.115
**D	EQ ADVISORS TRUST-AXA TACTICAL MANAGER INTERNATIONAL PORTFOLIO 1		9.166	9.166
**D	STICHTING TOT BEWARING CORDARES SUBFONDS		37.149	37.149
**D	MLPRO OMNIBUS ACCOUNT		2.770	2.770
**D	SCHRODER GLOBAL ACTIVE VALUE FUND		165.205	165.205
**D	SCHRODER DIVERSIFIED GROWTH FUND		20.731	20.731
**D	JOHN LEWIS PARTNERSHIP PENSIONS TRUST AS		16.012	16.012
**D	SCHRODER INTERNATIONAL DIVERSIFIED VALUE		2.101	2.101
**D	SCHRODER QEP GLOBAL ACTIVE VALUE FUND		534.454	534.454
**D	FD INTERNATIONAL SHARE FUND 1		35.815	35.815
**D	FUTURE DIRECT CORE INTERN SHARE FUND 2		52.087	52.087
**D	THE NORTHWESTERN MUTUAL LIFE INSURANCE COMPANY FOREIGN EQ		22.169	22.169
**D	THE NORTHWESTERN MUTUAL LIFE INSURANCE COMPANY GASA EQUITY		8.194	8.194
**D	IRISH LIFE ASSURANCE		361.386	361.386
**D	STICHTING PENSIOENFONDS METAAL EN TECHNIEK		57.701	57.701
**D	STANLIB FUNDS LIMITED		5.405	5.405
**D	COLONIAL FIRST STATE INVESTEMENT LIMITED		24.704	24.704
**D	STICHTING MN SERVICES AANDELENFONDS EUROPA		8.868	8.868
**D	WILMINGTON MULTI-MANAGER INTERNATIONAL FUND		36.493	36.493
**D	LEGAL AND GENERAL ASSURANCE PENSIONS MANAGEMENT LIMITED		68.453	68.453
**D	LAZARD ASSET MANAGEMENT LTD.		2.422.383	2.422.383
**D	STANDARD LIFE INVESTMENT LIMITED		3.626	3.626
**D	WILSHIRE VARIABLE INSURANCE TRUST-INTERNATIONAL EQUITY FUND		1.090	1.090
**D	ADVANCED SERIES TRUST - AST T. ROWE PRICE ASSET ALLOCATION PORTFOLIO		209.308	209.308

Azionisti:	580	Teste:	1
Azionisti in proprio:	0	Azionisti in delega:	580

Assemblea Ordinaria del 29 aprile 2011
(2^ Convocazione del 04 maggio 2011)

LISTA ESITO DELLE VOTAZIONE
Oggetto: **Determinazione dei compensi del C.d.A.**

CONTRARI

Badge	Ragione Sociale	Proprio	Delega	Totale
**D	COMMONWEALTH BANK OFFICERS SUPERANNUATION CORPORATION PTY LTD		16.032	16.032
**D	BALENTINE INTERNATIONAL EQUITY FUND SELECT LP		47.973	47.973
**D	STICHTING MN SERVICES AANDELENSFONDS EUROPA III		1.105	1.105
**D	NTUC INCOME INSURANCE COOPERATIVE LIMITED		53.708	53.708
**D	UMB SCOUT INTERNATIONAL DISCOVERY FUND		24.030	24.030
**D	COLONIAL FIRST STATE INVESTMENTS LIMITED		52.045	52.045
**D	JAPAN TRUSTEE SERVICE BANK CO. LTD		136.916	136.916
**D	ALPHA INTERNATIONAL SELECT EDGE		11.552	11.552
**D	STICHTING MN SERVICES EUROPE EX UK EQUITY FUND		3.327	3.327
**D	LYNX MULTI STRATEGY EUROPE FUND SSARIS ADVISORS LLC		2.055	2.055
**D	AGF TRADITIONAL BALANCED FUND		461.500	461.500
**D	ROBECO INSTITUTIONEEL GLOBAL ENHANCED INDEX FONDS		19.385	19.385
**D	STATE FARM VARIABLE PRODUCT TRUST, INTERNATIONAL EQ INDEX F		10.285	10.285
**D	TEACHERS` RETIREMENT SYSTEM OF THE STATE OF ILLINOIS		28.525	28.525
**D	ARKWRIGHT, LLC		1.697	1.697
**D	AMERICAN CANCER SOCIETY INC RETIREMENT ANNUITY PLAN		5.014	5.014
**D	LONDON BOROUGH OF TOWER HAMLETS PENSION FUND		58.149	58.149
**D	THE MOTOROLA PENSION SCHEME		29.413	29.413
**D	LONDON BOROUGH OF BARKING & DAGENHAM SUPERANNUATION FUND		73.294	73.294
**D	DU PONT (UK) LIMITED PENSIONS FUND		208.704	208.704
**D	JOHN HANCOCK TRUST INTERNATIONAL EQUITY INDEX TRUST B		9.840	9.840
**D	JOHN HANCOCK TRUST INTERNATIONAL EQUITY INDEX TRUST A		7.373	7.373
**D	JOHN HANCOCK FUNDS III INTERNATIONAL CORE FUND		84.789	84.789
**D	JOHN HANCOCK FUNDS II INTERNATIONAL EQUITY INDEX FUND		12.800	12.800
**D	ST. JAMES`S PLACE UK PUBLIC LIMITED COMPANY		246.346	246.346
**D	ST JAMES`S PLACE INTERNATIONAL PUBLIC LIMITED COMPANY		118.056	118.056
**D	BNY MELLON TR + DEP (UK) LTD ATF ST. JAMES`S PL REC UNIT TR		548.643	548.643
**D	MANAGED PENSION FUNDS LIMITED		573.265	573.265
**D	DUPONT PENSION TRUST		2.355.182	2.355.182
**D	CAVENHAM GLOBAL EQUITIES		15.314	15.314
**D	JOHN HANCOCK TRUST BALANCED TRUST		6.012	6.012
**D	JOHN HANCOCK TRUST INTERNATIONAL INDEX TRUST		75.505	75.505
**D	JOHNSON & JOHNSON UK GROUP RETIREMENT PLAN		8.885	8.885
**D	SBL FUND SERIES N		4.241	4.241
**D	GPF (THAILAND) INVESTMENT FUND		39.592	39.592
**D	AMERICAN AIRLINES INC., MASTER FIXED BENEFIT PENSION TRUST		634.929	634.929
**D	JOHN HANCOCK LIFE AND HEALTH INSURANCE COMPANY		12.945	12.945
**D	BRUNSWICK UNIT 1 QUALIFIED NUCLEAR DECOMMISSIONING FUND		1.726	1.726
**D	HARRIS UNIT 1 QUALIFIED NUCLEAR DECOMMISSIONING FUND		4.115	4.115
**D	BRUNSWICK UNIT 2 QUALIFIED NUCLEAR DECOMMISSIONING FUND		2.135	2.135
**D	ROBINSON UNIT 2 QUALIFIED NUCLEAR DECOMMISSIONING FUND		3.022	3.022
**D	THE MASTER TRUST BK OF JP LTD: HITACHI FOREIGN EQ INDEX MF		13.505	13.505
**D	GOVERNMENT OF THE REPUBLIC OF SINGAPORE .		3.505	3.505

Azionisti:	580	Teste:	1
Azionisti in proprio:	0	Azionisti in delega:	580

Assemblea Ordinaria del 29 aprile 2011
(2^ Convocazione del 04 maggio 2011)

LISTA ESITO DELLE VOTAZIONE
Oggetto: **Determinazione dei compensi del C.d.A.**

CONTRARI

Badge	Ragione Sociale	Proprio	Delega	Totale
**D	PENSION FUND OF SUMITOMO MITSUI BANKING CORPORATION		3.098	3.098
**D	GENERAL MOTORS HOURLY-RATE EMPLOYEES PENSION TRUST		20.017	20.017
**D	GENERAL MOTORS SALARIED EMPLOYEES PENSION TRUST		14.665	14.665
**D	GMAM INVESTMENT FUNDS TRUST		60.762	60.762
**D	ARIZONA STATE RETIREMENT SYSTEM		3.156	3.156
**D	ENERGY INSURANCE MUTUAL LIMITED		4.673	4.673
**D	ORG FOR SMALL&MEDIUM ENTERPRISES AND REGIONAL INNOVATION		254.352	254.352
**D	ARCHITAS MULTI-MANAGER (SA) UNIT TRUST		18.234	18.234
**D	GENERAL CONFERENCE CORPORATION OF SEVENTH DAY ADVENTISTS		36.320	36.320
**D	UNITED TECHNOLOGIES CORPORATION EMPLOYEE SAVINGS PLAN		17.311	17.311
**D	RUSSELL INTERNATIONAL SHARES FUND		313.370	313.370
**D	STATE STREET TRUSTEES LIMITED ATF CIS EUROPEAN GROWTH TRUST		635.632	635.632
**D	CALVERT VP EAFE INTERNATIONAL INDEX PORTFOLIO		6.840	6.840
**D	CAISSE DE DEPOT ET PLACEMENT DU QUEBEC		468.357	468.357
**D	AMERICAN BEACON INTERNATIONAL EQUITY FUND		586.755	586.755
**D	MICROSOFT CORPORATION SAVINGS PLUS 401(K) PLAN		101.098	101.098
**D	FEDEX CORPORATION EMPLOYEES PENSION TRUST		16.519	16.519
**D	CENTRAL BANK OF TRINIDAD AND TOBAGO		248.676	248.676
**D	TIFF INTERNATIONAL EQUITY FUND		3.771	3.771
**D	TIFF INVESTMENT PROGRAM, INC - TIFF MULTI-ASSET FUND		15.478	15.478
**D	INSURANCE CORPORATION OF BRITISH COLUMBIA		10.265	10.265
**D	ING DIRECT STREETWISE BALANCED INCOME FUND		47	47
**D	ING DIRECT STREETWISE BALANCED FUND		1.451	1.451
**D	ING DIRECT STREETWISE BALANCED GROWTH FUND		1.153	1.153
**D	STATE FARM MUTUAL FUND TRUST, INTERNATIONAL INDEX FUND		7.705	7.705
**D	GMO DEVELOPED WORLD EQUITY INVESTMENT FUND PLC		144.159	144.159
**D	GMO TAX-MANAGED GLOBAL BALANCED PORTFOLIO		3.778	3.778
**D	JOHNSON & JOHNSON PENSION & SAVINGS PLANS MASTER TRUST		37.326	37.326
**D	SEASONS SERIES TRUST INTERNATIONAL EQUITY PORTFOLIO		4.668	4.668
**D	DWS LIFECYCLE LONG RANGE FUND		5.039	5.039
**D	DWS EAFE EQUITY INDEX FUND		593	593
**D	RUSSELL INTERNATIONAL SHARES TRACKER FUND .		77.404	77.404
**D	MARATHON GLOBAL FUND : GLOBAL EQUITY FUND		54.395	54.395
**D	MARATHON NEW GLOBAL FUND PLC		192.508	192.508
**D	MARATHON GLOBAL FUND: INTERNATIONAL EQUITY FUND		35.492	35.492
**D	CORE STRATEGIES INVESTMENT FUND LLC		10.553	10.553
**D	NORTHROP GRUMMAN CORPORATION VEBA MASTER TRUST I		6.488	6.488
**D	ONTARIO TEACHERS PENSION PLAN BOARD		809.371	809.371
**D	CANADA PENSION PLAN INVESTMENT BOARD .		1.418.353	1.418.353
**D	PUBLIC EMPLOYEES RETIREMENT SYSTEM OF OHIO		106.682	106.682
**D	STATE TEACHERS RETIREMENT SYSTEM OF OHIO		764.522	764.522
**D	COSMOPOLITAN INVESTMENT FUND		302	302
**D	TAM INTERNATIONAL EQUITY TRUST		8.161	8.161

Azionisti:	580	Teste:	1
Azionisti in proprio:	0	Azionisti in delega:	580

Assemblea Ordinaria del 29 aprile 2011
(2^ Convocazione del 04 maggio 2011)

LISTA ESITO DELLE VOTAZIONE
Oggetto: **Determinazione dei compensi del C.d.A.**

CONTRARI

Badge	Ragione Sociale	Proprio	Delega	Totale
**D	WESTPAC STAFF SUPERANNUATION PLAN		3.019	3.019
**D	SSGA WEALTH WEIGHTED GLOBAL EQUITIES INDEX NL TRUST		11.763	11.763
**D	WESTPAC INTERNATIONAL SHARE INDEX TRUST		26.100	26.100
**D	SSGA INTERNATIONAL EQUITIES INDEX NL TRUST		5.505	5.505
**D	GMO GLOBAL EQUITY TRUST (EX-AUSTRALIA)		76.567	76.567
**D	ALASKA COMMON TRUST FUND		5.444	5.444
**D	SC BLACKROCK INTERNATIONAL INDEX FUND		2.341	2.341
**D	HONG KONG HOUSING AUTHORITY		2.911	2.911
**D	FLOURISH INVESTMENT CORPORATION		222.232	222.232
**D	BIMCOR OVERSEAS POOLED FUND		87.087	87.087
**D	WUT47		2.623	2.623
**D	SSGA MSCI ACWI EX-USA INDEX NON-LENDING DAILY TRUST		7.172	7.172
**D	CALIFORNIA STATE TEACHERS RETIREMENT SYSTEM		255.877	255.877
**D	AXA SWISS INSTITUTIONAL FUND - EQUITIES GLOBAL EX SWITZERLAND		51.000	51.000
**D	STATE STREET TRUSTEES LIMITED ATF MARATHON EXEMPT FUND		9.861	9.861
**D	UAW RETIREE MEDICAL BENEFITS TRUST		185.424	185.424
**D	VANGUARD INV F ICVC- FTSE DEV WOR LD EX - U.K. EQ INDEX F		8.907	8.907
**D	VANGUARD INV F ICVC-VANGUARD FTSE DEV EUROPE EX-UK EQ INDEX F		6.023	6.023
**D	THE WELLINGTON TR COM NATIONAL ASS MULT COLLECT INV F TRUST		1.431	1.431
**D	BILL AND MELINDA GATES FOUNDATION TRUST		18.075	18.075
**D	WELLS FARGOMASTER TRUST DIVERSIFIED STOCK PORTFOLIO		24.043	24.043
**D	WELLS FARGO MASTER TRUST INTERNATIONAL INDEX PORTFOLIO		1.029	1.029
**D	WSIB INVESTMENTS (PUBLIC EQUITIES) POOLED FUND TRUST		850.130	850.130
**D	WSIB INVESTMENTS (TOTAL RETURN) POOLED FUND TRUST		1.734	1.734
**D	THE HARTFORD DIVERSIFIED INTERNATIONAL FUND		750	750
**D	MANULIFE ASSET MANAGEMENT INTERNATIONAL EQUITY INDEX POOLED F		2.435	2.435
**D	SSGA MA INTERNATIONAL ALPHA SELECT FUND		2.834	2.834
**D	EUROPE ALPHA COMMON TRUST FUND		143.616	143.616
**D	STATE STREET GLOBAL ADVISORS, CAYMAN		1.191	1.191
**D	SS BK AND TRUST COMPANY INV FUNDS FOR TAXEXEMPT RETIREMENT PL		2.320.945	2.320.945
**D	DOW JONES SUSTAINABILITY WORLD INDEX NON-LENDING COMMON TR F		2.369	2.369
**D	GLOBAL ADVANTAGE FUNDS - MAJOR MARKETS TEILFONDS		214.613	214.613
**D	STATE STREET GLOBAL ADVISORS LUXEMBOURG SICAV		90.461	90.461
**D	UNIVERSAL SHIPOWNERS MARINE INS ASS LTD EQUITY CLASS 3		1.334	1.334
**D	GOLDMAN SACHS FUNDS		978.030	978.030
**D	MARCH FUND		2.906	2.906
**D	SELECT INDEX SERIES		28.152	28.152
**D	ISHARES MSCI ACWI EX US INDUSTRIALS SECTOR INDEX FUND		1.790	1.790
**D	ISHARES MSCI ACWI INDEX FUND (EX IBT 2765)		104.318	104.318
**D	ISHARES S&P EUROPE 350 INDEX FUND (EX IBT 2773)		74.070	74.070
**D	ISHARES MSCI EAFE INDEX FUND (EX IBT 2777)		1.361.344	1.361.344
**D	ISHARES MSCI EAFE VALUE INDEX FUND (EX IBT 2778)		104.121	104.121
**D	ISHARES S&P GLOBAL INDUSTRIALS SECTOR INDEX FUND		37.995	37.995

Azionisti:	580	Teste:	1
Azionisti in proprio:	0	Azionisti in delega:	580

Assemblea Ordinaria del 29 aprile 2011
(2^ Convocazione del 04 maggio 2011)

LISTA ESITO DELLE VOTAZIONE
Oggetto: **Determinazione dei compensi del C.d.A.**

CONTRARI

Badge	Ragione Sociale	Proprio	Delega	Totale
**D	ISHARES MSCI EMU INDEX FUND (EX IBT 2865)		126.664	126.664
**D	ISHARES MSCI ITALY INDEX FUND (EX IBT 2869)		261.219	261.219
**D	ISHARES MSCI KOKUSAI INDEX FUND (EX IBT 2769)		6.347	6.347
**D	BLACKROCK INSTITUTIONAL TRUST COMPANY, N.A. INVESTMENT FUNDSFO		3.644.257	3.644.257
**D	CONNECTICUT GENERAL LIFE INSURANCE COMPANY		3.653	3.653
**D	BLACKROCK CDN MSCI EAFE EQUITY INDEX FUND		77.059	77.059
**D	BLACKROCK CDN MSCI EAFE INDEX PLUS FUND		21.812	21.812
**D	RUSSELL DEVELOPED EX-U.S. LARGE CAP INDEX FUND B		3.364	3.364
**D	MSCI EQUITY INDEX FUND B-ITALY		414.666	414.666
**D	INTERNATIONAL EQUITY INDEX PLUS FUND B (EX IBT 90223)		8.819	8.819
**D	BGI MSCI EUROPE EQUITY INDEX FUND B		217.739	217.739
**D	BGI MSCI EAFE EQUITY INDEX NON-LENDABLE FUND B		77.284	77.284
**D	WORLD EX-U.S. ALPHA TILTS FUND B		35.032	35.032
**D	BGI MSCI EMU IMI INDEX FUND B		49.090	49.090
**D	BLACKROCK GLOBAL MARKET INSIGHT FUND		26.360	26.360
**D	INTERNATIONAL ALPHA TILTS FUND B		123.208	123.208
**D	KAISER PERMANENTE MASTER TRUST		38.849	38.849
**D	THE CIVIL SERVICE SUPERANNUATION FUND		10.390	10.390
**D	RUSSELL INVESTMENT COMPANY II PLC		48.811	48.811
**D	SSGA INTERNATIONAL STOCK SELECTION FUND		175.073	175.073
**D	CUMBRIA LOCAL GOVERNMENT PENSION SCHEME		58.750	58.750
**D	SSM HEALTH CARE PORTFOLIO MANAGEMENT COMPANY		89.560	89.560
**D	IBM SAVINGS PLAN		60.673	60.673
**D	GOLDMAN SACHS TRUST COMPANY N A COLLECTIVE TRUST		200.686	200.686
**D	AMERICAN AIRLINES PILOTS RET BENEFIT PROGRAM VAR INCOME PLAN		342.850	342.850
**D	RUSSELL TR CO COMMINGLED EMPL BEN RUSSELL INT RATE MGMN SOL		641.900	641.900
**D	PENSION FUND ASSOCIATION FOR LOCAL GOVERNMENT OFFICIALS		19.022	19.022
**D	STATE OF ALASKA RETIREMENT AND BENEFITS PLANS		8.002	8.002
**D	RUSSELL INVESTMENT COMPANY INTERNATIONAL FUND		836.729	836.729
**D	CHEVRON MASTER PENSION TRUST		31.439	31.439
**D	THE REGENTS OF THE UNIVERSITY OF CALIFORNIA		256.545	256.545
**D	STATE BOSTON RETIREMENT SYSTEM		173.074	173.074
**D	VALIC COMPANY I - INTERNATIONAL EQUITIES FUND		233.731	233.731
**D	STATE OF MINNESOTA		221.805	221.805
**D	RUSSELL INVESTMENT FUNDS NON-U.S. FUND		196.647	196.647
**D	MITCHELLS AND BUTLERS CIF LIMITED		14.351	14.351
**D	JOHN HANCOCK INSURANCE COMPANY OF VERMONT		1.957	1.957
**D	SPDR MSCI ACWI EX-US ETF		14.701	14.701
**D	SPDR S&P WORLD (EX-US) ETF		6.200	6.200
**D	SPDR S+P INTERNATIONAL INDUSTRIAL SECTOR ETF		8.519	8.519
**D	RUSSELL INVESTMENT COMPANY PLC		1.135.131	1.135.131
**D	MULTI-STYLE, MULTI-MANAGER FUNDS PLC		58.715	58.715
**D	CONSOLIDATED EDISON RETIREMENT PLAN		81.780	81.780

Azionisti:	580	Teste:	1
Azionisti in proprio:	0	Azionisti in delega:	580

Assemblea Ordinaria del 29 aprile 2011
(2^ Convocazione del 04 maggio 2011)

LISTA ESITO DELLE VOTAZIONE
Oggetto: **Determinazione dei compensi del C.d.A.**

CONTRARI

Badge	Ragione Sociale	Proprio	Delega	Totale
**D	MARYLAND STATE RETIREMENT & PENSION SYSTEM		69.153	69.153
**D	THE UNIVERSAL INSTITUTIONAL FUNDS INC - INT MAGNUM PTF		598	598
**D	MORGAN STANLEY STRATEGIST FUND		4.799	4.799
**D	SACRAMENTO COUNTY EMPLOYEES RETIREMENT SYSTEM		76.800	76.800
**D	SSGA INTERNATIONAL EQUITIES INDEX TRUST		6.954	6.954
**D	SSGA WEALTH WEIGHTED GLOBAL EQUITIES INDEX TRUST		2.414	2.414
**D	THE WELLINGTON TR CO NAT ASS MULT COM ALPHA STRATEGIES PTF		38.060	38.060
**D	GREYSTONE EAFE QUANTITATIVE FUND		792.725	792.725
**D	OMERS ADMINISTRATION CORPORATION		32.689	32.689
**D	SSGA MSCI EAFE INDEX FUND		14.757	14.757
**D	STATE OF CONNECTICUT RETIREMENT PLANS & TRUST FUNDS		63.468	63.468
**D	WORKERS COMPENSATION BOARD-ALBERTA		18.781	18.781
**D	CREDIT SUISSE TRUST - INTERNATIONAL EQUITY FLEX III PTF		4.191	4.191
**D	TEACHER RETIREMENT SYSTEM OF TEXAS		900.000	900.000
**D	SSGA WORLD INDEX EQUITY FUND		41.170	41.170
**D	SSGA ITALY INDEX EQUITY FUND		189.312	189.312
**D	SSGA EUROPE ALPHA EQUITY FUND I		125.103	125.103
**D	SSGA EMU INDEX EQUITY FUND		300.867	300.867
**D	SSGA INDUSTRIALS INDEX EQUITY FUND		4.606	4.606
**D	STREETTRACKS MSCI EUROPE ETF		27.299	27.299
**D	SPDR MSCI EUROPE INDUSTRIALS ETF		14.538	14.538
**D	STATE STREET EUROPE ENHANCED		21.539	21.539
**D	SSGA EUROPE INDEX EQUITY FUND		46.363	46.363
**D	STATE STREET ACTIONS EUROLAND		796.527	796.527
**D	STATE STREET SRI EUROPE ALPHA		10.554	10.554
**D	STATE STREET SRI WORLD INDEX		7.782	7.782
**D	ANDRA AP-FONDEN (AP2)		431.700	431.700
**D	INTERNATIONAL ALPHA SELECT COMMON TRUST FUND		75.920	75.920
**D	EUROPE INDEX PLUS COMMON TRUST FUND		3.069	3.069
**D	COMMON TRUST ITALY FUND		400.373	400.373
**D	ISHARES PUBLIC LIMITED COMPANY		258.823	258.823
**D	ISHARES II PUBLIC LIMITED COMPANY		179.364	179.364
**D	ISHARES III PUBLIC LIMITED COMPANY		9.138	9.138
**D	BLACKROCK AM DE FOR ISHARES EURO STOXX (DE)		73.054	73.054
**D	BLACKROCK AM DE FOR ISHARES STOXX EUROPE MID 200 (DE)		84.128	84.128
**D	BLACKROCK AM DE FOR ISHARES STOXX EU 600 IND GOODS+SERVICES		41.263	41.263
**D	BLACKROCK AM DE FOR ISHARES STOXX EUROPE 600 (DE)		97.820	97.820
**D	SOUTHERN CA UNITED FOOD COMMERCIAL WORKERS UNION FOOD EMPLOYERS		109.898	109.898
**D	FCP A.A. AXA REGULATION		286.000	286.000
**D	FCP TONI ACTIONS 100		29.477	29.477
**D	VIVACCIO ACTIONS		114.274	114.274
**D	LBPAM ACTIONS INDICE		100.173	100.173
**D	LBPAM PROFIL 80 PEA		42.405	42.405

Azionisti:	580	Teste:	1
Azionisti in proprio:	0	Azionisti in delega:	580

Assemblea Ordinaria del 29 aprile 2011
(2^ Convocazione del 04 maggio 2011)

LISTA ESITO DELLE VOTAZIONE
Oggetto: **Determinazione dei compensi del C.d.A.**

CONTRARI

Badge	Ragione Sociale	Proprio	Delega	Totale
**D	LBPAM PROFIL 100		15.002	15.002
**D	CAISSE DES DEPOTS ET CONSIGNATION		2.827.411	2.827.411
**D	FONDS DE RESERVE POUR LES RETRAITES		453.701	453.701
**D	LOF PZENA GLOBAL VALUE		51.553	51.553
**D	MULTILATERAL INVESTMENT GUARANTEE AGENCY		719	719
**D	STG PFDSV/D GRAFISCHE		392.613	392.613
**D	STICHTING PENSIOENFONDS VOOR DE GRAFISCHE BEDRIJVEN		42.500	42.500
**D	ADVANTAGE FUNDS INC DREYFUSINTERNATIONAL VALUE FUND		222.136	222.136
**D	DREYFUS VARIABLE INVESTMENTFUNDINTERNATIONAL VALUE PORTFOLIO		83.206	83.206
**D	NBT MAIN A C (NCB CLEARING SVCS)		84.565	84.565
**D	PRINCIPAL VARIABLE CONTRACTS FUND INC ASSET ALLOCATION ACCOUNT		345	345
**D	CONSTRUCTION AND BUILDING UNIONS SUPERANNUATION FUND		15.925	15.925
**D	AK STEEL CORPORATION MASTER PENSION TRUST		2.051	2.051
**D	WISDOMTREE DEFA FUND		26.533	26.533
**D	WISDOMTREE DEFA EQUITY INCOME FUND		16.567	16.567
**D	WISDOMTREE GLOBAL EQUITY INCOMEFUND		4.469	4.469
**D	WISDOMTREE INTERNATIONAL MIDCAP DIVIDEND		51.725	51.725
**D	NON-US EQUITY MANAGERS PORTFOLIO 1 SERIES		18.119	18.119
**D	MTB INTERNATIONAL EQUITY FUND		7.700	7.700
**D	RBS CITIZENS N.A GLB MANAGED USD		1.300	1.300
**D	ING WISDOMTREE GLOBAL HIGH-YIELDING EQUITY INDEX PORTFOLIO		10.247	10.247
**D	ING INTERNATIONAL INDEX PORTFOLIO		14.902	14.902
**D	PRINCIPAL FUNDS INC INTERNATIONAL VALUE FUND 1		16.565	16.565
**D	WM POOL - EQUITIES TRUST NO. 22		13.764	13.764
**D	WISDOMTREE INTERNATIONAL HEDGEDEQUITY FUND		1.373	1.373
**D	WELLS FARGO AND COMPANY CASH BALANCE PLAN		32.861	32.861
**D	ALLSTATE INSURANCE COMPANY		36.430	36.430
**D	PRINCIPAL FUNDS INC.-INTERNATIONAL EQUITY INDEX FUND		16.518	16.518
**D	STATE PUBLIC SECTOR SUPERANNUATION SCHEME		67.167	67.167
**D	GOLDMAN SACHS INSTITUTIONAL FUNDS PLC		61.109	61.109
**D	HYPERION EQ LIMITED .		1.039	1.039
**D	EVERT LIMITED		328	328
**D	OIL INVESTMENT CORPORATION LTD&OIL CAS INVESTMENT		18.063	18.063
**D	ABB INC. MASTER TRUST .		7.892	7.892
**D	RUSSELL OVERSEAS EQUITY FUND .		160.500	160.500
**D	RUSSELL OVERSEAS EQUITY POOL .		75.400	75.400
**D	ALASKA PERMANENT FUND CORPORATION		99	99
**D	EAFE EQUITY FUND .		7.205	7.205
**D	EAFE EQUITY FUND .		4.007	4.007
**D	ALLIANT TECHSYSTEMS INC DEFINEDBENEFIT MAST		54.355	54.355
**D	AZL INTERNATIONAL INDEX FUND		13.535	13.535
**D	BELLSOUTH CORP RFA VEBA TRUST FOR NONREPRESENTABLE EMPLOYEES		2.065	2.065
**D	BELLSOUTH CORPORATION RFA VEBA TRUST		8.913	8.913

Azionisti:	580	Teste:	1
Azionisti in proprio:	0	Azionisti in delega:	580

Assemblea Ordinaria del 29 aprile 2011
(2^ Convocazione del 04 maggio 2011)

LISTA ESITO DELLE VOTAZIONE
Oggetto: **Determinazione dei compensi del C.d.A.**

CONTRARI

Badge	Ragione Sociale	Proprio	Delega	Totale
**D	CANADIAN PACIFIC RAILWAY COMPANY PENSION PLAN		26.646	26.646
**D	CF INTERNATIONAL STOCK INDEX FUND		25.686	25.686
**D	ONTARIO POWER GENERATION INC .		12.393	12.393
**D	ONTARIO POWER GENERATION INC .		12.603	12.603
**D	DELAWARE INTERNATIONAL EQUITY FUND		43.041	43.041
**D	DELAWARE INVESTMENTS GLOBAL FUNDS PLC		6.925	6.925
**D	BNY MELLON EB COLLECTIVE INVESTMENT FUND PLAN		47.969	47.969
**D	ADVANTAGE FUNDS INC - GLOBAL ALPHA FUND		723	723
**D	DREYFUS INDEX FUNDS INC DREYFUS INTERNATIONAL STC		19.919	19.919
**D	MELLON FUNDS TRUST MELLON INTERNATIONAL FUND		577.531	577.531
**D	DT INTERNATIONAL STOCK INDEX FUND		49.254	49.254
**D	TBC INC POOLED EMPLOYEE FUNDS EAFE VALUE POOL		14.832	14.832
**D	FAIRFAX COUNTY UNIFORMED RETIREMENT SYSTEM		7.788	7.788
**D	FIDELITY COMMONWEALTH TRUST IIFIDELITY INTL ENHANC		4.420	4.420
**D	FIDELITY CONCORD STREET TRUST: SPARTAN INTERNATIONAL INDEX FD		325.896	325.896
**D	FIRE AND POLICE PENSION ASSOCIATION OF COLOR		7.080	7.080
**D	FIRE AND POLICE PENSION ASSN OFCOLORADO		12.762	12.762
**D	FLORIDA RETIREMENT SYSTEM .		479.988	479.988
**D	HAWKER BEECHCRAFT CORPORATION DEFINED BENEFIT MAST		87.518	87.518
**D	HOWARD HUGHES MEDICAL INSTITUTE		10.374	10.374
**D	TBC POOLED EMPLOYEE FUNDS INTERNATIONAL ACWI E		69.398	69.398
**D	TBC INC POOLED EMPLOYEE FUNDS INTERNATIONAL EQUITY		345.684	345.684
**D	ARCELORMITTAL USA INC. PENSION TRUST		10.202	10.202
**D	SOUTH DAKOTA RETIREMENT SYSTEM		68.147	68.147
**D	LOS ANGELES COUNTY EMPLOYEES RETIREMENT ASSOCIATI		38.341	38.341
**D	DELAWARE INVESTMENTS GLOBAL DIAND INCOME FUND INC		21.755	21.755
**D	DELAWARE VIP INTERNATIONAL VALUE EQUITY SERIES		102.764	102.764
**D	DELAWARE INTERNATIONAL VALUE EQUITY FUND		564.054	564.054
**D	DELAWARE DIVIDEND INCOME FUND .		45.673	45.673
**D	DELAWARE AGGRESSIVE ALLOCATIONPORTFOLIO		28.098	28.098
**D	DELAWARE CONSERVATIVE ALLOCATION PORTFOLIO		16.266	16.266
**D	DELAWARE MODERATE ALLOCATION PORTFOLIO		71.165	71.165
**D	DELAWARE GLOBAL VALUE FUND .		28.675	28.675
**D	DELAWARE ENHANCED GLOBAL DIVIDEND AND INCOME FUND		85.107	85.107
**D	DELAWARE GROUP FOUNDATION FUND - DELAWARE FOUNDATION EQUITY		686	686
**D	LUCENT TECHNOLOGIES INC. MASTERPENSION TRUST		9.379	9.379
**D	THE LINCOLN NATIONAL LIFE INSURANCE CO.(SEPARATE A		210.331	210.331
**D	LVIP SSGA DEVELOPED INTERNATIONAL 150 FU		139.988	139.988
**D	LVIP SSGA INTERNATIONAL INDEX FUND		16.491	16.491
**D	LVIP DELAWERE FOUNDATION CONSERVATIVE ALLOCATION FUND		57.237	57.237
**D	LVIP DELAWARE FOUNDATION MODERATE A		23.591	23.591
**D	LVIP DELAWARE FOUNDATION AGGRESSIVE ALLOCATION FUND		89.979	89.979
**D	MBC INVESTMENTS CORPORATION		2.490	2.490

Azionisti:	580	Teste:	1
Azionisti in proprio:	0	Azionisti in delega:	580

Assemblea Ordinaria del 29 aprile 2011
(2^ Convocazione del 04 maggio 2011)

LISTA ESITO DELLE VOTAZIONE
Oggetto: **Determinazione dei compensi del C.d.A.**

CONTRARI

Badge	Ragione Sociale	Proprio	Delega	Totale
**D	MELLON BANK NA EMPLOYEE BENEFITCOLLECTIVE INVESTMENT		209.145	209.145
**D	MUNICIPAL FIRE AND POLICE RETIREMENT SYSTEM OF		2.080	2.080
**D	MCGILL UNIVERSITY PENSION FUND		3.900	3.900
**D	MANVILLE PERSONAL INJURY SETTLEMENT TRUST		3.644	3.644
**D	MINISTRY OF DEFENCE PENSION FUND		10.596	10.596
**D	PUBLIC EMPLOYEES RETIREMENT SYSTEM OF MISSISSIPI		28.678	28.678
**D	MARS GMBH .		60.964	60.964
**D	METROPOLITAN WATER RECLAMATION DISTRICT RETIREMENT FUND		4.441	4.441
**D	TREASURER OF THE STATE OF NORTHCAROLINAEQUITY INVESTMENT FUND POOLED		122.739	122.739
**D	TREASURER OF THE STATE OF NORTHCAROLINAEQUITY INVESTMENT FUND POOLED		35.974	35.974
**D	ROGERSCASEY TARGET SOLUTIONS LLC.		13.401	13.401
**D	PUBLIC EMPLOYEES RETIREMENT SYSTEM OF NEVADA		105.088	105.088
**D	NEW YORK STATE DEFERRED COMPENSATION PLAN		3.803	3.803
**D	BELL ATLANTIC MASTER TRUST		268.699	268.699
**D	HYDRO ONE PENSION PLAN .		16.914	16.914
**D	PACIFIC GAS AND ELECTRIC QUALIFIED CPUC DECOMMISSIONING TRUST		20.748	20.748
**D	PANAGORA GROUP TRUST .		2.472	2.472
**D	PENSION RESERVES INVESTMENT TRUST FUND		134.317	134.317
**D	PUBLIC EMPLOYEE RETIREMENT SYSTEM OF IDAHO		22.230	22.230
**D	ARIZONA PSPRS TRUST		24.369	24.369
**D	SOUTHERN CALIFORNIA EDISON COMPANY RETIREMENT P		5.220	5.220
**D	SEMPRA ENERGY PENSION MASTER TRUST		14.171	14.171
**D	SAN DIEGO GAS AND ELEC CO NUCLEAR FACILITIES QUAL DEC		2.262	2.262
**D	STATE OF WISCONSIN INVESTMENT BOARD		671.092	671.092
**D	TD EMERALD INTERNATIONAL EQUITYINDEX FUND		66.557	66.557
**D	TD INTERNATIONAL INDEX FUND		7.563	7.563
**D	TD EUROPEAN INDEX FUND .		2.050	2.050
**D	TORONTO FIRE DEPARTMENT SUPERANNUATION AND BENEFIT FD		17.281	17.281
**D	THE BOSTON COMPANY PRIVATE TRUTHE INTERNATIONAL EQ		139.406	139.406
**D	THE TBC PRIVATE TRUST ACWI EX US VALUE FUND EQUITY		14.901	14.901
**D	TEXAS EDUCATION AGENCY .		118.596	118.596
**D	IMPERIAL INTERNATIONAL EQUITY POOL		11.595	11.595
**D	UNITED CHURCH FOUNDATION		4.800	4.800
**D	REGENTS OF THE UNIVERSITY OF MICHIGAN		9.641	9.641
**D	ONTARIO POWER GENERATION INC .		14.131	14.131
**D	ONTARIO POWER GENERATION INC .		18.818	18.818
**D	UPS GROUP TRUST		52.426	52.426
**D	UNITED TECHNOLOGIES CORP. MASTER RETIREMENT TR		283.590	283.590
**D	VIRGINIA RETIREMENT SYSTEM .		398.413	398.413
**D	STICHTING ACHMEA GLOBAL EQUITY		33.716	33.716
**D	CIBC INTERNATIONAL INDEX FUND		4.876	4.876
**D	CIBC EUROPEAN INDEX FUND .		2.486	2.486
**D	INTERNATIONAL BANK FOR RECONSTRUCTION AND DEVELOPMENT		13.378	13.378

Azionisti:	580	Teste:	1
Azionisti in proprio:	0	Azionisti in delega:	580

Assemblea Ordinaria del 29 aprile 2011
(2^ Convocazione del 04 maggio 2011)

LISTA ESITO DELLE VOTAZIONE
Oggetto: **Determinazione dei compensi del C.d.A.**

CONTRARI

Badge	Ragione Sociale	Proprio	Delega	Totale
**D	BOC PENSION INVESTMENT FUND BOCPENSIONS LIMITED		54.527	54.527
**D	CO-OPERATIVE INSURANCE SOCIETY LTD		1.165.880	1.165.880
**D	ACHMEA PENSIOEN EN LEVENSVERZEKERINGEN N.V.		56.021	56.021
**D	BERKELEY SQUARE COMMON INVESTMENT FUND LIMITED		20.228	20.228
**D	BUCKINGHAMSHIRE COUNTY COUNCIL PENSION FUND		20.114	20.114
**D	CENTRICA COMBINED COMMON INVESTMENT FUND		44.703	44.703
**D	CHESHIRE PENSION FUND .		95.854	95.854
**D	STICHTING DOW PENSIOENFONDS .		122.590	122.590
**D	ESSEX COUNTY COUNCIL .		10.881	10.881
**D	MERCHANT NAVY OFFICERS PENSION FUND		4.420	4.420
**D	PEARSON GROUP PENSION PLAN		7.988	7.988
**D	ESB GENERAL EMPLOYEES SUPERANNUATION SCHEME		66.329	66.329
**D	BELEGGINSPOOL ACHMEA AANDELEN WERELD		44.534	44.534
**D	QUEENSLAND INVESTMENT CORPORATION		12.839	12.839
**D	BMO NESBITT BURNS INC		15.600	15.600
**D	JANA PASSIVE GLOBAL SHARE TRUST		17.917	17.917
**D	VIRTUS MARKET NEUTRAL FUND		14.270	14.270
**D	RUSSELL INSTITUTIONAL FUNDS LLCRUSSELL INTERNATIONAL EQUITY FD		95.863	95.863
**D	RUSSELL INSTITUTIONAL FUNDS LLCRUSSELL INTL EQUITY FUND		105.449	105.449
**D	SOUTHERN CALIFORNIA EDISON CO NUCLEAR FACILITIES Q		14.315	14.315
**D	AT&T UNION WELFARE BENEFIT TRUST		68.531	68.531
**D	IPAC SPEC INV STRATEGIES-INT SHARE STRATEGY NO 1.		6.080	6.080

Totale voti	70.540.932
Percentuale votanti %	23,594370
Percentuale Capitale %	12,201139

Azionisti:	580	Teste:	1
Azionisti in proprio:	0	Azionisti in delega:	580

Assemblea Ordinaria del 29 aprile 2011
(2^ Convocazione del 04 maggio 2011)

LISTA ESITO DELLE VOTAZIONE
Oggetto: **Determinazione dei compensi del C.d.A.**

ASTENUTI

Badge	Ragione Sociale	Proprio	Delega	Totale
1817	PEDERSOLI LANFRANCO	650		650
2048	CARDARELLI ANGELO			
**D	GARD COMMON CONTRACTUAL FUND		2.285	2.285
**D	CLERICAL MED INVEST GROUP LIMITED		31.226	31.226
**D	HALIFAX INTL INVEST ICVC EUROPEAN FD		94.288	94.288
**D	UFCW INTERNATIONAL UNION PENSION PLAN		4.400	4.400
**D	SCHWAB FUNDAMENTAL INTER LARGE COMP IN FUND		24.794	24.794
**D	BRICKLAYERS TROWEL TRADES		8.100	8.100
**D	CHICAGO AREA INT BROTHERHOOD TEAMSTER PF		6.200	6.200
**D	SDA INTERNATIONAL EQUITY INDEX FUND		6.807	6.807
**D	SECTOR LEADERS INTERNAT EQUITIES FUND		39.700	39.700
**D	NORTH DAKOTA STATE INVESTMENT BOARD		65.200	65.200
**D	SAN ANTONIO FIRE&POLICE PENSION FUND		12.200	12.200
**D	TRIAD FOUNDATION INC		2.900	2.900
**D	UTAH STATE RETIREMENT SYSTEMS		24.543	24.543
**D	RET.PLAN FOR CHICAGO TRANSIT AUT.EMP		19.100	19.100
**D	LSV INTERNATIONAL VALUE EQUITY TST		175.400	175.400
**D	NCR CORPORATION PENSION TRUST		5.200	5.200
**D	UNITED AIRLINES PILOTS DIR.PLAN TR.		44.600	44.600
**D	LSV GLOBAL EQUITY FUND		32.000	32.000
**D	TECK COMINICO METALS LTD. PENSION PLAN F		25.100	25.100
**D	ELK VALLEY COAL MULTI UNIT MASTER TRUST		16.800	16.800
**D	PACIFIC SALMON COMMISSION LSV		4.000	4.000
**D	COMMONWEALTH OF PENNSYLVANIA - PUBLIC SCHOOL EMPLOYEES` RETIREMENT SYSTEM		9.238	9.238
**D	AVIVA INVESTORS INTERNATIONAL FUND		23.611	23.611
**D	SUPERANNUATION FUNDS MANAGEMENT CORPORAT		49.200	49.200
**D	AVIVA INVESTORS		249.407	249.407
**D	CALEDONIAN TRUST (CAYMAN) LIMITED ACTING		28.000	28.000
**D	HARTFORD LIFE INSURANCE COMPANY		12.703	12.703
**D	ALTRIA CORPORATE SERVICES MASTER RETIREM		17.000	17.000
**D	AVIVA INVESTORS MANAGED FUND ICVC - DIVERSIFIED STRATEGY FUND		2.220	2.220
**D	AVIVA INVESTORS FUNDS ICVC THE GLOBAL RE		11.000	11.000
**D	NATIONAL WESTMINSTER REINSURANCE LTD		1.390	1.390
**D	AVIVA LIFE & PENSIONS UK LIMITED		261.659	261.659
**D	EQ ADVISORS - AXA TACTICAL MANAGER INTER		23.615	23.615
**D	YOUNG MENS CHRISTIAN ASSOC. RETIR FD		23.100	23.100
**D	WAMU PENSION PLAN MASTER TRUST		8.000	8.000
**D	ENSIGN PEAK ADVISORS INC.		329.900	329.900
**D	ROYAL SCOTTISH ASSURANCE PLC		2.553	2.553
**D	RBS INVESTMENT FUNDS ICVC BALANCED FUND		3.587	3.587
**D	NATIONAL WESTMINSTER LIFE ASSURANCE LTD		37.075	37.075
**D	STATE OF NEW MEXICO STATE INVESTMENT COU		43.559	43.559
**D	AVIVA LIFE PENSIONS UK LIMITED		713.931	713.931

Azionisti:	169	Teste:	2
Azionisti in proprio:	1	Azionisti in delega:	168

Assemblea Ordinaria del 29 aprile 2011
(2^ Convocazione del 04 maggio 2011)

LISTA ESITO DELLE VOTAZIONE
Oggetto: **Determinazione dei compensi del C.d.A.**

ASTENUTI

Badge	Ragione Sociale	Proprio	Delega	Totale
**D	AVIVA STAFF PENSION TRUSTEE LIMITED AS TRUSTEE OF AVIVA STAFF PENSION SCHEME		160.012	160.012
**D	PUBLIX SUPER MARKETS, INC		12.700	12.700
**D	RESURRECTION HEALTH CARE		2.088	2.088
**D	WEST SUBURBAN RETIREMENT INCOME PLAN		291	291
**D	RESURRECTION HEALTH CARE PENSION PLAN		939	939
**D	THE THOMSON HOLDINGS INC.GROUP PENSION P		5.900	5.900
**D	FIREFIGHTERS RETIREMENT SYSTEM		8.300	8.300
**D	ATLAS I LLC		6.100	6.100
**D	LSAAV, LLC		64.900	64.900
**D	JRT LLC		3.300	3.300
**D	CATERPILLAR PENSION PLAN		32.409	32.409
**D	NORTHERN TRUST MANAGED FUNDS		19.300	19.300
**D	FEDERIS EPARGNE EQUILIBREE		7.800	7.800
**D	FCP FEDERIS ACT QUATREM		60.000	60.000
**D	FCP FEDERIS EURO ACTIONS		73.440	73.440
**D	FCP FEDERIS EUROPE ACTIONS		47.000	47.000
**D	AVENIR EURO		100.000	100.000
**D	S2G		80.988	80.988
**D	ETOILE GESTION		26.454	26.454
**D	HARTFORD INTERNATIONAL GLOBAL EQUITY EX JAPAN INDEX FUND		37.809	37.809
**D	CHILDREN S HEALTHCARE OF ATLANTA INC		12.250	12.250
**D	EURIZON STARS FUND ITALIAN EQUITY EURIZON CAPITAL S.A.		79.730	79.730
**D	EURIZON STARS FUND EUROPEAN EQUITY EURIZON CAPITAL S.A.		8.056	8.056
**D	EURIZON EASY FUND EQUITY EUROPE EURIZON CAPITAL S.A.		59.906	59.906
**D	EURIZON EASY FUND EQUITY EURO EURIZON CAPITAL S.A.		20.339	20.339
**D	EURIZON EASY FUND EQUITY ITALY EURIZON CAPITAL S.A.		94.458	94.458
**D	EURIZON EASY FUND EQUITY INDUSTRIALS EURIZON CAPITAL S.A.		7.393	7.393
**D	JOHN DEERE PENSION TRUST		114.700	114.700
**D	HIBERNIAN LIFE & PENSIONS FUND		95.398	95.398
**D	AVIVA INVESTORS INTERNATIONAL INDEX TRACKING FUND		9.428	9.428
**D	AVIVA INVESTORS BALANCED MANAGED FUND		4.039	4.039
**D	ADVANCED SERIES TRUST - AST INTERNATIONAL VALUE PORTFOLIO		420.900	420.900
**D	THE TARGET PORTFOLIO TRUST- INTERNATIONAL EQUITY PORTFOLIO		50.900	50.900
**D	TARGET ASSET ALLOCATION FUNDS- TARGET GROWTH ALLOCATION FUND		6.200	6.200
**D	THE PRUDENTIAL SERIES FUND - SP INTERNATIONAL VALUE PORTFOLIO		48.400	48.400
**D	TARGET ASSET ALLOCATION FUNDS-TARGET MODERATE ALLOCATION FUND		5.400	5.400
**D	PRUDENTIAL WORLD FUND INC.-DRYDEN INTERNATIONAL VALUE FUND		15.200	15.200
**D	ADVANCED SERIES TRUST- AST ADVANCED STRATEGIES PORTFOLIO		160.800	160.800
**D	NZGT - ING WHOLESALE INTL SHARE NO.3 FUND		19.000	19.000
**D	ORBIS US EQUITY FUND LP		377.521	377.521
**D	TOWERS PERRIN RETIREMENT PLAN FOR US EMPLOYEES		9.200	9.200
**D	THE METHODIST HOSPITAL		43.847	43.847
**D	XEROX CORPORATION RETIREMENT & SAVINGS PLAN		23.200	23.200

Azionisti:	169	Teste:	2
Azionisti in proprio:	1	Azionisti in delega:	168

Assemblea Ordinaria del 29 aprile 2011
(2^ Convocazione del 04 maggio 2011)

LISTA ESITO DELLE VOTAZIONE
Oggetto: **Determinazione dei compensi del C.d.A.**

ASTENUTI

Badge	Ragione Sociale	Proprio	Delega	Totale
**D	SCHWAB INTERNATIONAL EQUITY ETF		19.847	19.847
**D	THE ALLIANCEBERNSTEIN POOLING PTF - ALLIANCEB VOL MNGM PTF		2.371	2.371
**D	GMAM INVESTMENT FUNDS TRUST		229.200	229.200
**D	WHOLESALE GLOBAL EQUITY - INDEX FUND (UNHEDGED)		9.757	9.757
**D	TIAA CREF ENHANCED INTERNATIONAL EQUITY INDEX FUND		53.670	53.670
**D	DUKE ENERGY RETIREMENT SAVINGS PLAN		16.100	16.100
**D	SOJECCI II LTEE		2.800	2.800
**D	HARBOR GLOBAL VALUE FUND		82.734	82.734
**D	CENTRAL BANK OF TRINIDAD AND TOBAGO		50.000	50.000
**D	TRANSAMERICA ALLIANCEBERNSTEIN DYNAMIC ALLOCATION VP		1.000	1.000
**D	INS CORP BRITISH COLOMBIA PP MGMT AND CONFIDENTIAL EMPLOYEES		5.007	5.007
**D	WESTPAC STAFF SUPERANNUATION PLAN		22.000	22.000
**D	IPAC SPEC INV STRATEGIES - INT SHARE STRATEGY NO 1		35.700	35.700
**D	RIDGEWORTH INTERNATIONAL EQUITY 130/30 FUND		2.500	2.500
**D	RIDGEWORTH INTERNATIONAL EQUITY INDEX FUND		55.719	55.719
**D	DGAM EAFE EQUITY FUND L.P.		5.600	5.600
**D	UAW RETIREE MEDICAL BENEFITS TRUST		42.800	42.800
**D	PRUDENTIAL RETIREMENT INSURANCE & ANNUITY COMPANY		115.500	115.500
**D	ELECTRONIC DATA SYSTEMS LTD RETIREMENT PLAN		44.700	44.700
**D	ELECTRONIC DATA SYSTEMS 1994 PENSION SCHEME		22.400	22.400
**D	OREGON PUBLIC EMPLOYEES RETIREMENT SYSTEM		75.980	75.980
**D	COLLEGE RETIREMENT EQUITIES FUND		605.659	605.659
**D	TIIA-CREF INTERNATIONAL EQUITY INDEX FUND		85.276	85.276
**D	CHEVRON MASTER PENSION TRUST		56.600	56.600
**D	FONDATION LUCIE ET ANDRE CHAGNON		18.000	18.000
**D	DISTRICT OF COLUMBIA RETIREMENT BOARD		25.600	25.600
**D	INSURANCE CORPORATION OF BRITISH COLUMBIA		11.800	11.800
**D	ONTARIO TEACHERS PENSION PLAN BOARD		1.661.209	1.661.209
**D	MAJOR LEAGUE BASEBALL PLAYERS PENSION PLAN		52.300	52.300
**D	GOVERNMENT OF THE PROVINCE OF ALBERTA		759.748	759.748
**D	PRIMA SGR SPA		200.000	200.000
**D	EURIZON CAPITAL SGR-EURIZON AZIONI ITALIA 130/30		690.000	690.000
**D	AMUNDI FUNDS INDEX EURO ACCOUNT		31.594	31.594
**D	AMUNDI FUNDS INDEX EUROPE ACCOUNT		28.834	28.834
**D	STRUCTURA-ASYMMETRY EUROPE EQUITIES		5.026	5.026
**D	STRUCTURA - SMART EURO EQUITIES		9.901	9.901
**D	CAAM DYNALION EUROPE (CA) - L025		2.385	2.385
**D	ASSURDIX		45.343	45.343
**D	CAAM INDEX EUROPE		21.222	21.222
**D	CAAM MONETAIRE PEA		1.598.295	1.598.295
**D	ATOUT VIVACTIONS		80.771	80.771
**D	FCP RSI EURO P		144.403	144.403
**D	FCP ICARE		11.569	11.569

Azionisti:	169	Teste:	2
Azionisti in proprio:	1	Azionisti in delega:	168

Assemblea Ordinaria del 29 aprile 2011
(2^ Convocazione del 04 maggio 2011)

LISTA ESITO DELLE VOTAZIONE
Oggetto: **Determinazione dei compensi del C.d.A.**

ASTENUTI

Badge	Ragione Sociale	Proprio	Delega	Totale
**D	EMERGENCY SERVICES SUPERANNUATION SCHEME		4.990	4.990
**D	AVIVA UKGI INVESTMENTS LIMITED		94.086	94.086
**D	THE PRUDENTIAL SERIES FUND GLOBAL PORTFOLIO		43.100	43.100
**D	UNITED FOOD AND COMMERCIAL WORKERS UNIONS AND EMPLOYERS PENSION PLAN		3.645	3.645
**D	PS FTSE RAFI DEVEL MAR EXUS PORT		17.500	17.500
**D	NON-US EQUITY MANAGERS PORTFOLIO 4		25.500	25.500
**D	MLC LIMITED		4.392	4.392
**D	POWERSHARES GLOBAL FUNDS IRELAND PUBLIC LIMITED COMPANY		11.030	11.030
**D	GOLDMAN SACHS GMS ERISA GROUP TRUST		39.100	39.100
**D	PRINCIPAL FUNDS INC INTERNATIONAL VALUE FUND 1		549.620	549.620
**D	FIRST INITIATIVES INSURANCE,LTD		21.750	21.750
**D	ARCHDIOCESE OF NEW YORK MASTER TRUST		14.400	14.400
**D	BARROW HANLEY MEWHINNEY & STRA		9.970	9.970
**D	CENTRAL STATES SOUTHEAST AND SOUTHWEST AREAS PENS		381.900	381.900
**D	CHI OPERATING INVESTMENT PROGRAM LP		262.952	262.952
**D	CATHOLIC HEALTH INITIATIVES MASTER TRUST		105.808	105.808
**D	COMMONWEALTH OF PENNSYLVANIA PUBLIC SCHOOL EMPLOYEES RETIREMENT SYSTEM		150.560	150.560
**D	CORPORATION OF LONDON CITY`S CASH		57.000	57.000
**D	EMPLOYEES RETIREMENT SYSTEM OF BALTIMORECOUNTY		9.700	9.700
**D	DIEBOLD INCORPORATED MASTER PENSION TRUST		16.300	16.300
**D	FAIRFAX COUNTY EMPLOYEES` RETIREMENT SYSTEM		12.400	12.400
**D	UNITED FOOD AND COMMERCIAL WORKERS INT UNION INDUSTRY PENSION F		8.900	8.900
**D	TEACHERS` RETIREMENT SYSTEM OF LOUISIANA		89.700	89.700
**D	MARCO CONSULTING GROUP TRUST 1		13.800	13.800
**D	RETIREMENT BENEFITS INVESTMENT FUND		823	823
**D	MILLPENCIL (US) LP		6.890	6.890
**D	OPEC FUND FOR INTERNATIONAL DEVELOPMENT		790	790
**D	REVISED PENSION PLAN OF QUEEN`SUNIVERSITY		718	718
**D	SHELL PENSION TRUST .		92.000	92.000
**D	STANISLAUS COUNTY EMPLOYEES RETIREMENT ASSOCIATION		14.200	14.200
**D	THE UNIVERSITY OF MANITOBA PENSION PLAN (1970)		15.000	15.000
**D	UPS GROUP TRUST		59.300	59.300
**D	UNIVERSITY OF GUELPH FOREIGN PROPERTY TRUST		40.700	40.700
**D	UNIVERSITY OF GUELPH		8.600	8.600
**D	WEST VIRGINIA INVESTMENT MANAGEMENT BOARD		276.900	276.900
**D	YORK UNIVERSITY PENSION FUND .		63.800	63.800
**D	APG-IS GLOBAL SUSTAINABILITY FUND		10.452	10.452
**D	STICHTING DEPOSITARY APG DEVELOPED MARKETS EQUITY POOL		1.164.657	1.164.657
**D	CORPORATION OF LONDON PENSION FUND		31.000	31.000
**D	STICHTING BEWAARNEMING APG-IS2		7.242	7.242
**D	ARK LIFE ASSURANCE COMPANY LIMITED		102.362	102.362

Totale voti 15.816.693

Azionisti:	169	Teste:	2
Azionisti in proprio:	1	Azionisti in delega:	168

Assemblea Ordinaria del 29 aprile 2011
(2^ Convocazione del 04 maggio 2011)

LISTA ESITO DELLE VOTAZIONE
Oggetto: **Determinazione dei compensi del C.d.A.**

ASTENUTI

Badge	Ragione Sociale	Proprio	Delega	Totale
Percentuale votanti %	5,290331			
Percentuale Capitale %	2,735740			

Azionisti:	169	Teste:	2
Azionisti in proprio:	1	Azionisti in delega:	168

Assemblea Ordinaria del 29 aprile 2011
(2^ Convocazione del 04 maggio 2011)

LISTA ESITO DELLE VOTAZIONE
Oggetto: **Determinazione dei compensi del C.d.A.**

NON VOTANTI

Badge	Ragione Sociale	Proprio	Delega	Totale
2048	CARDARELLI ANGELO			
**D	UBI PRAM SGR / UBI PRAM AZIONI EURO		1.500.000	1.500.000
**D	CHALLENGE FUNDS		10.000	10.000
**D	FONDO ARCA BB DI ARCA S.G.R. S.P.A.		90.000	90.000
**D	FONDO ARCA AZIONI ITALIA DI ARCA S.G.R. S.P.A.		400.000	400.000
**D	PIONEER INVESTMENT MANAGEMENT SGRPA / AZIONARIO CRESCITA		28.608	28.608
**D	PIONEER ASSET MANAGEMENT S A		281.464	281.464
**D	THE PRUDENTIAL INVESTMENT PORTFOLIOS INCDRYDEN ACTIVE ALLOCATION		652	652
987	BOZZI MAURIZIO	4.300		4.300

Totale voti 2.315.024
Percentuale votanti % 0,774324
Percentuale Capitale % 0,400419

Azionisti: 8 Teste: 2
Azionisti in proprio: 1 Azionisti in delega: 7

Assemblea Ordinaria del 29 aprile 2011
(2^ Convocazione del 04 maggio 2011)

LISTA ESITO DELLE VOTAZIONE
Oggetto: **Determinazione dei compensi del C.d.A.**

FAVOREVOLI

Badge	Ragione Sociale	Proprio	Delega	Totale
1023	LEO GIANCARLO	600		600
1028	CARUSO ENRICO RAPPR. DESIGNATO EX ART. 135 UNDECIES TUF			
DE*	BETTINI ELIO		2.027	2.027
1135	CARADONNA GIANFRANCO MARIA	12		12
1151	FIASCHETTI ANDREA	10		10
1202	MANTOVANI SILVANO	8.160		8.160
1360	LOMBARDO GIUSEPPE	700		700
1445	SACCO MASSIMO			
DE*	BSI SA		40.670	40.670
1666	DI NOIA CARMINE	137		137
1718	SICA MANUELA			
DE*	SICA RAFFAELE		138	138
1770	CALARCO VINCENZO			
DE*	INVESTIMENTI SUD ITALIA S.R.L.		5	5
1819	MIGLIORATI PIER LUIGI			
DE*	BANCA D`ITALIA		7.218.781	7.218.781
1822	LAUDI GIULIANO	2		2
DE*	CAIMI ANNAMARIA		1	1
1914	GABOARDI SAVERIO	1.000		1.000
2008	CUCCURULLO OLGA			
DE*	MINISTERO DELL`ECONOMIA E DELLE FINANZE		174.626.554	174.626.554
2048	CARDARELLI ANGELO			
**D	BAE COMMON INVESTMENT FUND		593.858	593.858
**D	BT PENSION SCHEME		165.152	165.152
**D	WANDSWORTH BOROUGH COUNCIL PENSION FUND		57.653	57.653
**D	MAIL NEWSPAPERS PENSION SCHEME		181.656	181.656
**D	DAILY MEG TRUST SENIOR EXECUTIVES		5.365	5.365
**D	CABLE & WIRELESS PENSION TRUSTEE LTD AS TRUSTEE FOR THE C AND W SUPERANNUATION FND		66.552	66.552
**D	PZENA VALUE GROUP TRUST		319.896	319.896
**D	CLEARWATER INTERNATIONAL FUND		3.656	3.656
**D	1982 SMITH TRUST		9.133	9.133
**D	CABLE & WIRELESS WORLDWIDE RETIREMENT PLAN		95.950	95.950
**D	YORKSHIRE & CLYDESDALE BANK PENSION SCHEME		201.386	201.386
**D	LOTHIAN PENSION FUND		22.281	22.281
**D	HIGHCLERE INTERNATIONAL INVESTORS SMID F		81.710	81.710
**D	PZENA VALUE TRUST		10.012	10.012
**D	VALUEQUEST PARTNERS LLC		13.580	13.580
**D	PZENA INTERNATIONAL VALUE SERVICE		3.895	3.895
**D	SENTINEL INTERNATIONAL TRUST		310	310
**D	SENTINEL INTERNATIONAL FUND		310	310
**D	THE TAYSIDE SUPERANNUATION FUND		667.358	667.358
**D	NORTHERN TRUST ROBUSTA FUND		32.593	32.593
**D	UBS FUND MANAGEMENT (SWITZERLAND) AG		502.060	502.060

Azionisti:	140	Teste:	19
Azionisti in proprio:	12	Azionisti in delega:	128

Assemblea Ordinaria del 29 aprile 2011
(2^ Convocazione del 04 maggio 2011)

LISTA ESITO DELLE VOTAZIONE
Oggetto: **Determinazione dei compensi del C.d.A.**

FAVOREVOLI

Badge	Ragione Sociale	Proprio	Delega	Totale
**D	ILLINOIS TEACHERS RETIREMENT SYSTEM		3.729	3.729
**D	ARGA GLOBAL FUND		6.065	6.065
**D	UBS FUND MANAGEMENT (LUXEMBOURG) S.A.		2.483.158	2.483.158
**D	UBS (LUX) EQUITY FUND - EURO COUNTRIES		1.180.784	1.180.784
**D	UBS (LUX) KEY SELECTION SICAV		492.825	492.825
**D	UBS (LUX) STRATEGY FUND		7.696	7.696
**D	UBS (LUX) STRATEGY XTRA SICAV		5.200	5.200
**D	UBS (LUX) KEY SELECTION SICAV 2		331.523	331.523
**D	UBS (LUX) EQUITY SICAV - EUROPEAN HIGH DIVIDEND		334.252	334.252
**D	PINEBRIDGE EUROPE EQUITY FUND		17.336	17.336
**D	FCP CNP ACTIONS EM		65.436	65.436
**D	VRP 2		65.926	65.926
**D	SATURNE ACTIONS EUROPEENNES		71.794	71.794
**D	AXA ROSENBERG EUROBLOC		587.633	587.633
**D	EAFE EQUITY INDEX FUND		39.352	39.352
**D	HELABA INVEST KAPITALANLAGENG ESELLSCHAFT MBH		100	100
**D	FRIENDS PROVIDENT PENSIONS LIMITED		265.569	265.569
**D	THE INCOME FUND OF AMERICA INC		7.000.000	7.000.000
**D	CAPITAL WORLD GROWTH INCOME FUND INC		2.740.000	2.740.000
**D	TAMESIDE MBC RE GREATER MANCHESTER PENSI		1.132.796	1.132.796
**D	STICHTING PENSIOENFONDS MEDISCHE SPECIALISTEN		199.939	199.939
**D	STICHTING PENSIOENFONDS VOOR HUISARTSEN		56.446	56.446
**D	GENTLENESS LLC		919	919
**D	F&C INSTITUTIONAL INVESTMENT FUNDS ICVC		353.070	353.070
**D	FUND/PZENA VALUE FUNDS PL		130.863	130.863
**D	FEDERATED CITY RETIREMENT SAN JOSE		38.078	38.078
**D	OFI NEMO		125.000	125.000
**D	OFI CIBLE		488.821	488.821
**D	SHELL TRUST (BERMUDA) LTD AS TRUSTEE OF THE SHELL OVERSEAS C.P. FUND		32.514	32.514
**D	SHELL TRUST (BERMUDA) LIMITED AS TRUSTEE		5.342	5.342
**D	H.E.S.T. AUSTRALIA LIMITED		2.165	2.165
**D	RETAIL EMPLOYEES SUPERANNUATION TRUST		66.471	66.471
**D	UBS EUROPEAN EQUITY FUND		165.976	165.976
**D	UBS GLOBAL ASSET MANAGEMENT LIFE LTD		70.257	70.257
**D	UBS DYNAMIC ALPHA STRATEGIES MASTER FUND		57.495	57.495
**D	GOVERNMENT SUPERANNUATION FUND		156.241	156.241
**D	RETIREMENT BENEFITS FUND BOARD		118.913	118.913
**D	UBS DYNAMIC ALPHA FUND		143.968	143.968
**D	STICHTING SHELL PENSIOENFONDS		140.879	140.879
**D	SHELL PENSIONS TRUST LIMITED AS TRUSTEEOF SHELL C.P.FUND		97.185	97.185
**D	ELKARKIDETZA EPSV		49.355	49.355
**D	UBS MARKET NEUTRAL MULTI-STRATEGY FUND		9.735	9.735
**D	SMA RELATIONSHIP TRUST-SERIES A		10.196	10.196

Azionisti:	140	Teste:	19
Azionisti in proprio:	12	Azionisti in delega:	128

Assemblea Ordinaria del 29 aprile 2011
(2^ Convocazione del 04 maggio 2011)

LISTA ESITO DELLE VOTAZIONE
Oggetto: **Determinazione dei compensi del C.d.A.**

FAVOREVOLI

Badge	Ragione Sociale	Proprio	Delega	Totale
**D	RMB MULTIMANAGER SICAV-SIF		116.477	116.477
**D	UBS GLOBAL EMERGING MARKET VALUE FOCUS FUND		4.969	4.969
**D	WEST YORKSHIRE PENSION FUND		70.000	70.000
**D	WEST MIDLANDS METROPOLITAN AUTHORITI		60.000	60.000
**D	LMA (LUXEMBOURG) SARL)		611	611
**D	MLPF&S NON-RESIDENT EQUITY ACCOUNT		8.230	8.230
**D	AXA INVESTMENT MANAGERS PARIS		12.781	12.781
**D	OFI FLEX C O OFI ASSET MANAGEMENT		180.600	180.600
**D	OFI APPROCHE ACTUARIELLE ACTIONS C O OFI QUANT		71.858	71.858
**D	OFI AM		115.220	115.220
**D	SEI INTECH GLOBAL DEVELOPED EQUITY POOL		2.719	2.719
**D	SEI GLOBAL MANAGED VOLATILITY POOL ANALYTIC INVESTORS INC		4.867	4.867
**D	SEI ACADIAN EUROPE EX UK EQUITY POOL		306.002	306.002
**D	SEI GLOBAL MASTER FUND PAN EUROPEAN EQUITY FUND ACADIAN		47.638	47.638
**D	CITADEL GLOBAL EQUITIES FUND SARL		36.429	36.429
**D	LEGAL AND GENERAL ASSURANCE (PENSIONS MANAGEMENT) LTD		20.350	20.350
**D	FRIENDS PROVIDENT LIFE PENSION LTD		78.314	78.314
**D	MACQUARIE INVESTMENT MANAGEMENT LIMITED		336.552	336.552
**D	DB ADVISORS (CH) DBI WORLD EQUITY FUND		661	661
**D	GPF (THAILAND) INVESTMENT FUND		85.713	85.713
**D	RYDEX MSCI EAFE EQUAL WEIGHT ETF		2.325	2.325
**D	AMERICAN INTERNATIONAL GROUP INC RETIREMENT PLAN		363	363
**D	AMERICAN FUNDS INSURANCE SERIES GLOBAL GROWTH AND INCOME FUND		275.583	275.583
**D	CORE STRATEGIES INVESTMENT FUND LLC		12.625	12.625
**D	APOSTLE GLOBAL SMALL MID CAP FUND		88.033	88.033
**D	PINEBRIDGE GLOBAL FUNDS		18.378	18.378
**D	MARKS AND SPENCER PENSION SCHEME		8.883	8.883
**D	STATE OF CONNECTICUT RETIREMENT PLANS & TRUST FUNDS		23.601	23.601
**D	THE PRUDENTIAL INSURANCE COMPANY OF AMERICA		12.714	12.714
**D	FCP REUNICA UB3		316.655	316.655
**D	AA UBS ACTIONS EURO		630.271	630.271
**D	FCP BOURBON 8		76.459	76.459
**D	VICTORIAN SUPERANNUATION FUND		41.068	41.068
**D	TELSTRA SUPERANNUATION SCHEME		76.770	76.770
**D	RESEARCH AFFILIATES, LLC		441	441
**D	IUOE LOCAL 793 MEMBERS PENSION BENEFIT TRUST OF ONTARIO		191.761	191.761
**D	EMPLOYEE RETIREMENT INCOME PLANTRUST OF 3M COM		8.176	8.176
**D	MARANIC II LLC .		617	617
**D	NSP MONTICELLO MINNESOTA RETAILQUALIFIED TRUST		2.012	2.012
**D	NSP MINNESOTA PRAIRIE I RETAIL QUALIFIED TRUST		1.617	1.617
**D	NSP MINNESOTA RETAIL PRAIRIE IIQUALIFIED TRUST		1.736	1.736
**D	PENSION FUND OF THE CHRISTIAN CHURCH		22.300	22.300
**D	UBS CANADA DYNAMIC ALPHA STRATEGY FUND		9.998	9.998

Azionisti:	140	Teste:	19
Azionisti in proprio:	12	Azionisti in delega:	128

Assemblea Ordinaria del 29 aprile 2011
(2^ Convocazione del 04 maggio 2011)

LISTA ESITO DELLE VOTAZIONE
Oggetto: **Determinazione dei compensi del C.d.A.**

FAVOREVOLI

Badge	Ragione Sociale	Proprio	Delega	Totale
**D	FOREST FOUNDATION		117	117
**D	SEQUOIA FUNDATION		73	73
**D	STEWARDSHIP FOUNDATION		400	400
**D	BERKELEY SQUARE COMMON INVESTMENT FUND LIMITED		536.595	536.595
**D	DERBYSHIRE COUNTY COUNCIL SUPERANNUATION FUND		447.842	447.842
**D	IRISH AIRLINES (GENERAL EMPLOYEES) SUPERANNUATION		386.722	386.722
**D	NATIONAL PENSIONS RESERVE FUNDCOMMISSION		119.962	119.962
**D	WORCESTERSHIRE COUNTY COUNCIL PENSION FUND		114.794	114.794
**D	TELSTRA SUPERANNUATION SCHEME		250.916	250.916
**D	SCOTIA INTERNATIONAL VALUE FUND		127.272	127.272
**D	UBS DYNAMIC ALPHA STRATEGY FUNDA (AUD)		8.143	8.143
**D	WM POOL EQUITIES TRUST NO 20		391.552	391.552
**D	SELECT WORLD EQUITY FUND		249.469	249.469
2075	REALE DAVIDE GIORGIO	1		1
DE*	PALAZZINI VALERIA MARIA		3	3
2077	RODINO` WALTER	25		25
2090	VITANGELI GIORGIO	5		5
847	IEPPARIELLO ANTONIO	500		500

Totale voti 210.300.933
Percentuale votanti % 70,340975
Percentuale Capitale % 36,374780

Azionisti: 140 Teste: 19
Azionisti in proprio: 12 Azionisti in delega: 128

ALLEGATO "H"

Assemblea Ordinaria del 29 aprile 2011
(2^ Convocazione del 04 maggio 2011)

ESITO VOTAZIONE

Oggetto : **Autorizzazione all'acquisto e disp. azioni proprie**

Hanno partecipato alla votazione:

-n° 895 azionisti,

portatori di n° 298.973.565 azioni ordinarie, tutte ammesse al voto,

pari al 51,712075% del capitale sociale.

Hanno votato:

		% su Azioni Ordinarie
Favorevoli	296.538.433	99,185503
Contrari	103.830	0,034729
Astenuti	821.302	0,274707
Non Votanti	1.510.000	0,505061
Totale	298.973.565	100,000000

Ai sensi dell'art. 135-undecies del TUF **non sono computate** ai fini del calcolo della maggioranza e del capitale richiesto per l'approvazione della delibera numero **0** azioni pari al **0,000000%** delle azioni rappresentate in aula.

Azionisti in proprio: 13
Azionisti in delega: 882
Teste: 19 Azionisti. :895

Assemblea Ordinaria del 29 aprile 2011
(2^ Convocazione del 04 maggio 2011)

LISTA ESITO DELLE VOTAZIONE
Oggetto: **Autorizzazione all'acquisto e disp. azioni proprie**

CONTRARI

Badge	Ragione Sociale	Proprio	Delega	Totale
1023	LEO GIANCARLO	600		600
1028	CARUSO ENRICO RAPPR. DESIGNATO EX ART. 135 UNDECIES TUF		2.027	2.027
DE*	BETTINI ELIO	8.160		8.160
1202	MANTOVANI SILVANO	137		137
1666	DI NOIA CARMINE		84.565	84.565
2048	CARDARELLI ANGELO		3.900	3.900
**D	NBT MAIN A C (NCB CLEARING SVCS)		4.441	4.441
**D	MCGILL UNIVERSITY PENSION FUND			
**D	METROPOLITAN WATER RECLAMATION DISTRICT RETIREMENT FUND			

Totale voti	103.830
Percentuale votanti %	0,034729
Percentuale Capitale %	0,017959

Azionisti:	7	Teste:	5
Azionisti in proprio:	3	Azionisti in delega:	4

Assemblea Ordinaria del 29 aprile 2011
(2^ Convocazione del 04 maggio 2011)

LISTA ESITO DELLE VOTAZIONE
Oggetto: **Autorizzazione all'acquisto e disp. azioni proprie**

ASTENUTI

Badge	Ragione Sociale	Proprio	Delega	Totale
1817	PEDERSOLI LANFRANCO	650		650
2048	CARDARELLI ANGELO		70.000	70.000
**D	WEST YORKSHIRE PENSION FUND		60.000	60.000
**D	WEST MIDLANDS METROPOLITAN AUTHORITI		90.000	90.000
**D	FONDO ARCA BB DI ARCA S.G.R. S.P.A.		400.000	400.000
**D	FONDO ARCA AZIONI ITALIA DI ARCA S.G.R. S.P.A.		200.000	200.000
**D	PRIMA SGR SPA		652	652
**D	THE PRUDENTIAL INVESTMENT PORTFOLIOS INCDRYDEN ACTIVE ALLOCATION			

Totale voti	821.302
Percentuale votanti %	0,274707
Percentuale Capitale %	0,142057

Azionisti:	7	Teste:	2
Azionisti in proprio:	1	Azionisti in delega:	6

Assemblea Ordinaria del 29 aprile 2011
(2^ Convocazione del 04 maggio 2011)

LISTA ESITO DELLE VOTAZIONE
Oggetto: **Autorizzazione all'acquisto e disp. azioni proprie**

NON VOTANTI

Badge	Ragione Sociale	Proprio	Delega	Totale
2048	CARDARELLI ANGELO		1.500.000	1.500.000
**D	UBI PRAM SGR / UBI PRAM AZIONI EURO		10.000	10.000
**D	CHALLENGE FUNDS			

Totale voti	1.510.000
Percentuale votanti %	0,505061
Percentuale Capitale %	0,261178

Azionisti:	2	Teste:	1
Azionisti in proprio:	0	Azionisti in delega:	2

Assemblea Ordinaria del 29 aprile 2011
(2^ Convocazione del 04 maggio 2011)

LISTA ESITO DELLE VOTAZIONE
Oggetto: **Autorizzazione all'acquisto e disp. azioni proprie**

FAVOREVOLI

Badge	Ragione Sociale	Proprio	Delega	Totale
1151	FIASCHETTI ANDREA	10		10
1360	LOMBARDO GIUSEPPE	700		700
1445	SACCO MASSIMO			
DE*	BSI SA		40.670	40.670
1718	SICA MANUELA			
DE*	SICA RAFFAELE		138	138
1819	MIGLIORATI PIER LUIGI			
DE*	BANCA D`ITALIA		7.218.781	7.218.781
1822	LAUDI GIULIANO	2		2
DE*	CAIMI ANNAMARIA		1	1
1914	GABOARDI SAVERIO	1.000		1.000
2008	CUCCURULLO OLGA			
DE*	MINISTERO DELL`ECONOMIA E DELLE FINANZE		174.626.554	174.626.554
2048	CARDARELLI ANGELO			
**D	DANSKE BANK A/S CLIENTS NET INVESTORS		69.290	69.290
**D	GOLDMAN SACHS JBWERE GLOBAL		64.569	64.569
**D	BAE COMMON INVESTMENT FUND		593.858	593.858
**D	BT PENSION SCHEME		165.152	165.152
**D	STICHTING PENSIOENFONDS VAN DE METALEKTR		10.359	10.359
**D	WANDSWORTH BOROUGH COUNCIL PENSION FUND		57.653	57.653
**D	ACCIDENT COMPENSATION CORPORATION		12.945	12.945
**D	AMERICAN COLLEGE OF SURGEONS		3.562	3.562
**D	DAILY M&G TRUST SENIOR EXECUTIVES		3.909	3.909
**D	CADBURY SCHWEPPES PLC PENSION TRUST LTD		12.147	12.147
**D	A I DUPONT TESTAMENTARY TRUST		15.830	15.830
**D	FORD FOUNDATION		42.364	42.364
**D	FORD MOTOR COMPANY DEFINED BENEFIT		56.428	56.428
**D	JAGUAR PENSION PLAN		3.813	3.813
**D	LEGAL&GENERAL EUROPEAN INDEX TRUST		239.293	239.293
**D	RBS LEGAL E GENERAL INTL INDEX TRUST		5.867	5.867
**D	NORTHERN INTL EQUITY INDEX FUND		56.840	56.840
**D	THE MASTER TRUST BANK OF JAPAN		2.493	2.493
**D	NORTHWESTERN UNIVERSITY		6.162	6.162
**D	NT GLOBAL INVESTMENT COLL FUNDS		488.786	488.786
**D	NTGI-QM COMMON DAILY ALL COUNTRY WORLD E		7.077	7.077
**D	NATIONAL RAILROAD INVESTMENT TRUST		754.469	754.469
**D	VOLUNTARY EMPLOYEES BENEFICIARY ASSOCIAT		7.891	7.891
**D	SURREY COUNTY COUNCIL PENSION FUND		12.369	12.369
**D	TENNESSE CONSOLIDATED RETIREMENT SYSTEM		40.385	40.385
**D	THE HENRY SMITH CHARITY		11.702	11.702
**D	THE NUFIELD FOUNDATION		1.650	1.650
**D	TRINITY COLLEGE		2.368	2.368
**D	WHEELS COMMON INVESTMENT FUND		9.467	9.467

Azionisti:	879	Teste:	14
Azionisti in proprio:	9	Azionisti in delega:	870

Assemblea Ordinaria del 29 aprile 2011
(2^ Convocazione del 04 maggio 2011)

LISTA ESITO DELLE VOTAZIONE
Oggetto: **Autorizzazione all'acquisto e disp. azioni proprie**

FAVOREVOLI

Badge	Ragione Sociale	Proprio	Delega	Totale
**D	CABLE & WIRELESS RETIREMENT PLAN		3.654	3.654
**D	NEW ZEALAND SUPERANNUATION FUND		9.829	9.829
**D	CLEARWATER INTERNATIONAL FUND		11.445	11.445
**D	HARVEY HUBBELL INC MSTR PENS TRUST		3.392	3.392
**D	THE MARATHON LONDON GROUP TRUST FOR EMPLOYEE BENEFIT PLANS		390.170	390.170
**D	M-L INTERNATIONAL INVESTMENT FUND		45.167	45.167
**D	PFIZER INC.RETIREMENT ANNUITY PLAN		7.405	7.405
**D	MAIL NEWSPAPERS PENSION SCHEME		181.656	181.656
**D	DAILY MEG TRUST SENIOR EXECUTIVES		5.365	5.365
**D	CABLE & WIRELESS PENSION TRUSTEE LTD AS TRUSTEE FOR THE C AND W SUPERANNUATION FND		66.552	66.552
**D	PZENA VALUE GROUP TRUST		319.896	319.896
**D	CLEARWATER INTERNATIONAL FUND		3.656	3.656
**D	1982 SMITH TRUST		9.133	9.133
**D	CABLE & WIRELESS WORLDWIDE RETIREMENT PLAN		95.950	95.950
**D	YORKSHIRE & CLYDESDALE BANK PENSION SCHEME		201.386	201.386
**D	UNITED NATIONS RELIEF AND WORKS FOR PALESTINIAN REFUGEES IN THE NEAR EAST		1.743	1.743
**D	LOTHIAN PENSION FUND		22.281	22.281
**D	BRANDES INVEST PARTNERS LP 401K		2.200	2.200
**D	STICHTING BEDRIJFSPENSIOENFONDS VOOR		32.554	32.554
**D	NORTHERN INSTIT FUNDS INT INDEX PF		8.268	8.268
**D	MUNICIPAL EMP ANNUITY E BEN FD CHICA		8.237	8.237
**D	INDIANA STATE TEACHERS RETIREMENT FD		20.841	20.841
**D	HENRY J KAISER FAMILY FOUNDATION		1.166	1.166
**D	KENTUCKY RETIREMENT SYSTEM		361.709	361.709
**D	KENTUCKY RETIREMENT SYSTEMS		77.875	77.875
**D	CITY OF JACKSONVILLE POLICE& FIRE PP		60.054	60.054
**D	QM COMMON DAILY WORLD INDEX FUND		14.670	14.670
**D	SAN FRANCISCO CITY & COUN.RET.SYSTEM		22.978	22.978
**D	THE TIMKEN CO. COLLECTIVE INVEST. TS		31.855	31.855
**D	ANDREW W. MELLON FOUNDATION		1.218	1.218
**D	HARRY & JEANETTE WEINBERG FOUNDATION		22.486	22.486
**D	FUNDO DE PENSOES		25.409	25.409
**D	INTERNATIONAL EQUITY PARTNERS		3.819	3.819
**D	HK MONETARY AUTHORITY		231.707	231.707
**D	HONG KONG SPECIAL ADMIN EXCHANGE FD		57.719	57.719
**D	BRANDES INL`T EQUITY FUND		125.435	125.435
**D	NORTHERN TRUST NON-UCITS COMMON CONTRACT		807	807
**D	AMERICAN BAR ASSOCIATION		20.300	20.300
**D	HIGHCLERE INTERNATIONAL INVESTORS SMID F		81.710	81.710
**D	LJR LIMITED PARTNERSHIP		7.100	7.100
**D	THE MARATHON-LONDON GLOBAL INVESTMENT TRUST		135.771	135.771
**D	THE MARATHON-LONDON GLOBAL INVESTMENT TRUST I		8.507	8.507
**D	PZENA VALUE TRUST		10.012	10.012

Azionisti:	879	Teste:	14
Azionisti in proprio:	9	Azionisti in delega:	870

Assemblea Ordinaria del 29 aprile 2011
(2^ Convocazione del 04 maggio 2011)

LISTA ESITO DELLE VOTAZIONE
Oggetto: **Autorizzazione all'acquisto e disp. azioni proprie**

FAVOREVOLI

Badge	Ragione Sociale	Proprio	Delega	Totale
**D	VALUEQUEST PARTNERS LLC		13.580	13.580
**D	PZENA INTERNATIONAL VALUE SERVICE		3.895	3.895
**D	SENTINEL INTERNATIONAL TRUST		310	310
**D	SENTINEL INTERNATIONAL FUND		310	310
**D	COMMON MONTHLY INTL EX-JAPAN EQUITY		6.552	6.552
**D	CENTRAL PROVIDENT FUND BOARD		6.161	6.161
**D	NATIONAL COUNCIL FOR SOCIAL SEC FUND		15.899	15.899
**D	THE TAYSIDE SUPERANNUATION FUND		667.358	667.358
**D	IBM PENSION PLAN		45.364	45.364
**D	INCOME TRUST: FIDELITY S GLOBAL EX US I		7.627	7.627
**D	NORTHERN TRUST ROBUSTA FUND		32.593	32.593
**D	NORTHERN TRUST QUANTITATIVE FUND PLC		18.214	18.214
**D	NORTHERN TRUST UNIT TRUST		93.390	93.390
**D	NORTHERN TRUST ROBUSTA FUND		35.232	35.232
**D	FORD OF CANADA MASTER TRUST FUND		8.279	8.279
**D	MICROSOFT GLOBAL FINANCE LIMITED		69.444	69.444
**D	FUTURE FUND FOR BOARD OF GUARDIANS		103.923	103.923
**D	BLUE SKY GROUP		152.600	152.600
**D	GARD COMMON CONTRACTUAL FUND		2.285	2.285
**D	CLERICAL MED INVEST GROUP LIMITED		31.226	31.226
**D	HALIFAX INTL INVEST ICVC EUROPEAN FD		94.288	94.288
**D	STICHTING PENSIOENFONDS SAGITTARIUS		17.395	17.395
**D	TREDJE AP-FONDEN		172.271	172.271
**D	UBS FUND MANAGEMENT (SWITZERLAND) AG		502.060	502.060
**D	ILLINOIS TEACHERS RETIREMENT SYSTEM		3.729	3.729
**D	ARGA GLOBAL FUND		6.065	6.065
**D	UBS FUND MANAGEMENT (LUXEMBOURG) S.A.		2.483.158	2.483.158
**D	UBS (LUX) EQUITY FUND - EURO COUNTRIES		1.180.784	1.180.784
**D	UBS (LUX) KEY SELECTION SICAV		492.825	492.825
**D	UBS (LUX) STRATEGY FUND		7.696	7.696
**D	UBS (LUX) STRATEGY XTRA SICAV		5.200	5.200
**D	UBS (LUX) KEY SELECTION SICAV 2		331.523	331.523
**D	UBS (LUX) EQUITY SICAV - EUROPEAN HIGH DIVIDEND		334.252	334.252
**D	TRUST E CUSTODY SERVICES BANK LTD		152.781	152.781
**D	ABU DHABI RETIREMENT PENSION FUND		16.978	16.978
**D	FJARDE AP-FONDEN		196.414	196.414
**D	STICHTING PENSIOENFONDS CAMPINA		12.837	12.837
**D	JAPAN TRUSTEE SERVICES BANK,LTD INV.FUND		3.409	3.409
**D	GMO TAX-MANAGED INTERNATIONAL EQUITIES F		40.905	40.905
**D	SCUDDER VARIABLE SERIES II - SCUDDER INTERNATIOL SELECT PORTFOLIO		10.520	10.520
**D	VANGUARD GLOBAL EQUITY FUND		50.286	50.286
**D	VANGUARD EUROPEAN STOCK INDEX FUND		431.957	431.957
**D	VANGUARD TAX-MANAGED INTERNATIONAL FUND		328.281	328.281

Azionisti:	879	Teste:	14
Azionisti in proprio:	9	Azionisti in delega:	870

Assemblea Ordinaria del 29 aprile 2011
(2^ Convocazione del 04 maggio 2011)

LISTA ESITO DELLE VOTAZIONE
Oggetto: **Autorizzazione all'acquisto e disp. azioni proprie**

FAVOREVOLI

Badge	Ragione Sociale	Proprio	Delega	Totale
**D	MORGAN GRENFELL INTERNATIONAL SELECT EQUITY FUND		6.411	6.411
**D	ASST. VICE PRESIDENT ATTN JAMES MCNALLY, BROWN BROTHERS HARRIMAN CO.		460.460	460.460
**D	INVESTMENT MANAGEMENT UNIT SEI INVESTMENTS, ATTN NOREEN PARK		28.894	28.894
**D	SEI INST INVEST TRUST WORLD EQ EX-US FUN		50.238	50.238
**D	GMO DEVELOPED WORLD STOCK FUND		60.034	60.034
**D	THE MASTER TRUST BANK OF JAPAN LTD		1.532	1.532
**D	THE MASTER TRUST BANK OF JAPAN LTD		16.509	16.509
**D	WELLINGTON MNGMT PORTF LUX III DIVERSIFI		1.381	1.381
**D	ING DIRECT		5.848	5.848
**D	UFCW INTERNATIONAL UNION PENSION PLAN		4.400	4.400
**D	OFI INSTITUTIONAL INTERNATIONAL INDEX FU		2.628	2.628
**D	SEI INST INV TRUST SCREENED WORL		654	654
**D	VANGUARD TOTAL WORLD STOCK INDEX FUND		17.586	17.586
**D	VANGUARD DEVELOP MARKET INDEX FUND		403.620	403.620
**D	VANGUARD FTSE ALL-WORLD EX US INDEX FUND		334.210	334.210
**D	GMO WORLD EX UK EQUITY FUND		51.988	51.988
**D	JAPAN TRUSTEE SERVICES BANK LTD RB DBU STRATEGY MF (TAX-EXEMPT QII)		2.456	2.456
**D	PYRAMIS GLOBAL EX US INDEX FUND LP		6.798	6.798
**D	SCHWAB FUNDAMENTAL INTER LARGE COMP IN FUND		24.794	24.794
**D	BRICKLAYERS TROWEL TRADES		8.100	8.100
**D	CHICAGO AREA INT BROTHERHOOD TEAMSTER PF		6.200	6.200
**D	SDA INTERNATIONAL EQUITY INDEX FUND		6.807	6.807
**D	PINEBRIDGE EUROPE EQUITY FUND		17.336	17.336
**D	FCP CNP ACTIONS EM		65.436	65.436
**D	VRP 2		65.926	65.926
**D	SATURNE ACTIONS EUROPEENNES		71.794	71.794
**D	GA FUND L		121.320	121.320
**D	SECTOR LEADERS INTERNAT EQUITIES FUND		39.700	39.700
**D	SECTOR LEADERS INTERNAT EQUITIES FUND		6.453	6.453
**D	HOUR GLASS INDEXED INT SHARED SECT TRUST		7.104	7.104
**D	OPTIMIX WHOLESALE GLOBAL SHARE TRUST		18.566	18.566
**D	INSURANCE COMMISSION OF WETERN AUSTRALIA		4.354	4.354
**D	AXA ROSENBERG EUROBLOC		587.633	587.633
**D	WITAN INVESTMENT TRUST PLC		21.156	21.156
**D	NORTH DAKOTA STATE INVESTMENT BOARD		65.200	65.200
**D	SAN ANTONIO FIRE&POLICE PENSION FUND		12.200	12.200
**D	TRIAD FOUNDATION INC		2.900	2.900
**D	UTAH STATE RETIREMENT SYSTEMS		24.543	24.543
**D	RET.PLAN FOR CHICAGO TRANSIT AUT.EMP		19.100	19.100
**D	LSV INTERNATIONAL VALUE EQUITY TST		175.400	175.400
**D	NCR CORPORATION PENSION TRUST		5.200	5.200
**D	UNITED AIRLINES PILOTS DIR.PLAN TR.		44.600	44.600
**D	LSV GLOBAL EQUITY FUND		32.000	32.000

Azionisti:	879	Teste:	14
Azionisti in proprio:	9	Azionisti in delega:	870

Assemblea Ordinaria del 29 aprile 2011
(2^ Convocazione del 04 maggio 2011)

LISTA ESITO DELLE VOTAZIONE
Oggetto: **Autorizzazione all'acquisto e disp. azioni proprie**

FAVOREVOLI

Badge	Ragione Sociale	Proprio	Delega	Totale
**D	VIA RAIL PENSION PLAN EMPL NON UNION		24.388	24.388
**D	MANULIFE INTERNATIONAL EQUITY INDEX FUND		4.178	4.178
**D	MAPLE BROWN ABBOTT INTL EQUITY TRUST		6.992	6.992
**D	EAFE EQUITY INDEX FUND		39.352	39.352
**D	TECK COMINICO METALS LTD. PENSION PLAN F		25.100	25.100
**D	ELK VALLEY COAL MULTI UNIT MASTER TRUST		16.800	16.800
**D	EI DU PORT CANADA COMPANY PENS PL		54.608	54.608
**D	PACIFIC SALMON COMMISSION LSV		4.000	4.000
**D	COMMONWEALTH OF PENNSYLVANIA - PUBLIC SCHOOL EMPLOYEES` RETIREMENT SYSTEM		9.238	9.238
**D	HELABA INVEST KAPITALANLAGENG ESELLSCHAFT MBH		100	100
**D	HSBC EUROPEAN INDEX FUND		18.569	18.569
**D	FIRST CLEARING LLC		14.310	14.310
**D	HSBC INVESTMENT FUNDS (UK) LIMITED		18.340	18.340
**D	NUCLEAR LIABILITIES FUND LIMITED		10.104	10.104
**D	FRIENDS PROVIDENT PENSIONS LIMITED		265.569	265.569
**D	HSBC INSTITUTIONAL TRUST SERVICES (IRELAND) LTD RE HSBC MSCI WORLD ETF		4.879	4.879
**D	AVIVA INVESTORS INTERNATIONAL FUND		23.611	23.611
**D	MORGAN STANLEY INVESTMENT FUNDS		3.710	3.710
**D	JPMORGAN INVESTMENT FUNDS		41.043	41.043
**D	JPMORGAN FUNDS EUROPE DYNAMIC SMALL CAP FUND		859	859
**D	VANGUARD INVESTMENT SERIES, PLC		380.938	380.938
**D	SAS TRUSTEE CORPORATION		865	865
**D	RETAIL EMPLOYEES SUPERANNUATION TRUST		137.056	137.056
**D	AUSTRALIAN REWARD INVESTMENT ALLIANCE		31.270	31.270
**D	SUPERANNUATION FUNDS MANAGEMENT CORPORAT		49.200	49.200
**D	AVIVA INVESTORS		249.407	249.407
**D	CALEDONIAN TRUST (CAYMAN) LIMITED ACTING		28.000	28.000
**D	THE CHASE MANHATTAN BANK		23.618	23.618
**D	LABOR PENSION FUND SUPERVISORY COMMITTEE		7.199	7.199
**D	LABOR PENSION FUND SUPERVISORY COMMITTEE-LABOR RETIREMENT FUND		7.054	7.054
**D	FIDUCIARY TRUST COMPANY INTERNATIONAL AS		1.500	1.500
**D	QANTAS SUPERANNUATION PLAN		11.516	11.516
**D	INTECH INTERNATIONAL SHARES HIGH OPPORTU		3.952	3.952
**D	FUNDACAO CALOUSTE GULBENKIAN		28.312	28.312
**D	THE INCOME FUND OF AMERICA INC		7.000.000	7.000.000
**D	VANGUARD INTERNATIONAL SHARE INDEX FUND		102.161	102.161
**D	CAPITAL WORLD GROWTH INCOME FUND INC		2.740.000	2.740.000
**D	VANGUARD CARBON AWARE INTERNATIONAL SHAR		13.357	13.357
**D	THE TRUSTEE FOR INTERNATIONAL EQUITIES S		6.765	6.765
**D	HARTFORD LIFE INSURANCE COMPANY		12.703	12.703
**D	ALTRIA CORPORATE SERVICES MASTER RETIREM		17.000	17.000
**D	AVIVA INVESTORS MANAGED FUND ICVC - DIVERSIFIED STRATEGY FUND		2.220	2.220
**D	AVIVA INVESTORS FUNDS ICVC THE GLOBAL RE		11.000	11.000

Azionisti:	879	Teste:	14
Azionisti in proprio:	9	Azionisti in delega:	870

Assemblea Ordinaria del 29 aprile 2011
(2^ Convocazione del 04 maggio 2011)

LISTA ESITO DELLE VOTAZIONE
Oggetto: **Autorizzazione all'acquisto e disp. azioni proprie**

FAVOREVOLI

Badge	Ragione Sociale	Proprio	Delega	Totale
**D	AMONIS NV		6.352	6.352
**D	NATIONAL WESTMINSTER REINSURANCE LTD		1.390	1.390
**D	AVIVA LIFE & PENSIONS UK LIMITED		261.659	261.659
**D	NEW YORK STATE COMMON RETIREMENT FUND		450.715	450.715
**D	STATE OF WYOMING, WYOMING STATE TREASURE		103.994	103.994
**D	T ROWE PRICE INTERNATIONAL INDEX FUND, I		3.607	3.607
**D	WASHINGTON STATE INVESTMENT BOARD		202.544	202.544
**D	THE BOEING COMPANY EMPLOYEE RETIREMENT P		20.754	20.754
**D	EQ ADVISORS - AXA TACTICAL MANAGER INTER		23.615	23.615
**D	JNL/MELLON CAPITAL MANAGEMENT INTERNATIO		43.362	43.362
**D	VANTAGEPOINT OVERSEAS EQUITY INDEX FUND		1.974	1.974
**D	COMMINGLED PENSION TRUST FUND (INTERNATI		10.940	10.940
**D	YOUNG MENS CHRISTIAN ASSOC. RETIR FD		23.100	23.100
**D	SBC MASTER PENSION TRUST		25.130	25.130
**D	WAMU PENSION PLAN MASTER TRUST		8.000	8.000
**D	JPMORGAN INTERNATIONAL EQUITY INDEX FUND		67.281	67.281
**D	ENSIGN PEAK ADVISORS INC.		329.900	329.900
**D	PUBLIC EDUCATION RET SYSTEM MISSOURI		5.733	5.733
**D	FRANKLIN TEMPLETON INVESTMENT FUNDS		24.693	24.693
**D	GOLDMAN SACHS TRUST - GOLDMAN SACHS INTE		49.861	49.861
**D	GOLDMAN SACHS TRUST - GOLDMAN SACHS STRU		27.195	27.195
**D	GOLDMAN SACHS TRUST - GOLDMAN SACHS STRUCTURED INTERNATIONAL TAX-MANAGED EQUITY		236.600	236.600
**D	THE MASTER TRUST BANK OF JAPAN LTD AS TRUSTEE FOR MUTB400045794 11-3		403.022	403.022
**D	THE MASTER TRUST BANK OF JAPAN LTD AS TRUSTEE FOR MUTB400045795 11 3		394.672	394.672
**D	ROYAL SCOTTISH ASSURANCE PLC		2.553	2.553
**D	JPMORGAN EUROPEAN INVESTMENT TRUST PLC		93.928	93.928
**D	RBS INVESTMENT FUNDS ICVC BALANCED FUND		3.587	3.587
**D	JPMORGAN FUND ICVC - JPM INSTITUTIONAL C		4.827	4.827
**D	NATIONAL WESTMINSTER LIFE ASSURANCE LTD		37.075	37.075
**D	THE MASTER TRUST BANK OF JAPAN LTD AS TRUSTEE FOT MTBJ400045825		75.242	75.242
**D	THE MASTER TRUST BANK OF JAPAN, LTD. AS TRUSTEE FO FOR MTBJ400045826		729.310	729.310
**D	TAMESIDE MBC RE GREATER MANCHESTER PENSI		1.132.796	1.132.796
**D	STICHTING PENSIOENFONDS MEDISCHE SPECIALISTEN		199.939	199.939
**D	STICHTING PENSIOENFONDS VOOR HUISARTSEN		56.446	56.446
**D	PRUDENTIAL STAFF PENSIONS LIMITED AS TRUSTEE		9.779	9.779
**D	BMW (UK) TRUSTEES LTD, TRUSTEE OF THE BM		57.528	57.528
**D	ASTRAZENECA PENSIONS TRUSTEE LIMITED AS		15.003	15.003
**D	VANGUARD TOTAL INTERNATIONAL STOCK INDEX		1.212.416	1.212.416
**D	PUBLIC EMPLOYEES RETIREMENT ASSOCIATION		116.010	116.010
**D	STATE OF NEW MEXICO STATE INVESTMENT COU		43.559	43.559
**D	VANGUARD FIDUCIARY TRUST COMPANY EUROPEA		22.899	22.899
**D	ROYAL BANK OF CANADA TRUST COMPANY ASIA LIMITED AS TRUSTEE OF THE JF SAR EUROPEAN FUND		30.006	30.006
**D	AVIVA LIFE PENSIONS UK LIMITED		713.931	713.931

Azionisti:	879	Teste:	14
Azionisti in proprio:	9	Azionisti in delega:	870

Assemblea Ordinaria del 29 aprile 2011
(2^ Convocazione del 04 maggio 2011)

LISTA ESITO DELLE VOTAZIONE
Oggetto: **Autorizzazione all'acquisto e disp. azioni proprie**

FAVOREVOLI

Badge	Ragione Sociale	Proprio	Delega	Totale
**D	AVIVA STAFF PENSION TRUSTEE LIMITED AS TRUSTEE OF AVIVA STAFF PENSION SCHEME		160.012	160.012
**D	NOMURA TRUST AND BANKING CO JPM RAILWAY		744.797	744.797
**D	JAPAN TRUSTEE SERVICES BANK LTD AS TRUST		35.094	35.094
**D	PUBLIX SUPER MARKETS, INC		12.700	12.700
**D	PENN SERIES DEVELOPED INTERNATIONAL INDE		2.436	2.436
**D	T.ROWE PRICE RETIREMENT DATE TRUST		68.899	68.899
**D	RESURRECTION HEALTH CARE		2.088	2.088
**D	WEST SUBURBAN RETIREMENT INCOME PLAN		291	291
**D	RESURRECTION HEALTH CARE PENSION PLAN		939	939
**D	DAVID E MOORE		3.650	3.650
**D	GENTLENESS LLC		919	919
**D	VINSON & ELKINS LLP RETIREMENT PLANS MAS		25.536	25.536
**D	THE THOMSON HOLDINGS INC.GROUP PENSION P		5.900	5.900
**D	F&C INSTITUTIONAL INVESTMENT FUNDS ICVC		353.070	353.070
**D	TROWE PRICE INTERNATIONAL CORE EQUITY FD		26.085	26.085
**D	GAM GLOBAL DIVERSIFIED		135.017	135.017
**D	T.ROWE PRICE BALANCED FUND INC		175.793	175.793
**D	T. ROWE PRICE EQUITY SERIES, INC., PERSO		2.084	2.084
**D	T.ROWE PRICE PERSONAL STRATEGY BALANCED		22.684	22.684
**D	T.ROWE PRICE PERSONAL STRATEGY GROWTH FU		65.965	65.965
**D	T.ROWE PRICE PERSONAL STRATEGY INCOME FU		28.481	28.481
**D	T. ROWE PRICE OVERSEAS STOCK FUND		751.642	751.642
**D	FIREFIGHTERS RETIREMENT SYSTEM		8.300	8.300
**D	G.A.S. (CAYMAN) LIMITED AS TRUSTE, FOR ANALYTIC GLOBAL LOWVOLATILITY I		27.345	27.345
**D	JAPAN TRUSTEE SERVICES BANK, LTD. RE MATB NISSAY, PANAGORA GBL EQTY PASS FD		15.078	15.078
**D	FUND/PZENA VALUE FUNDS PL		130.863	130.863
**D	FEDERATED CITY RETIREMENT SAN JOSE		38.078	38.078
**D	ATLAS I LLC		6.100	6.100
**D	LSAAV, LLC		64.900	64.900
**D	JRT LLC		3.300	3.300
**D	CATERPILLAR PENSION PLAN		32.409	32.409
**D	NORTHERN TRUST MANAGED FUNDS		19.300	19.300
**D	FEDERIS EPARGNE EQUILIBREE		7.800	7.800
**D	FCP FEDERIS ACT QUATREM		60.000	60.000
**D	FCP FEDERIS EURO ACTIONS		73.440	73.440
**D	FCP FEDERIS EUROPE ACTIONS		47.000	47.000
**D	OFI NEMO		125.000	125.000
**D	OFI CIBLE		488.821	488.821
**D	AVENIR EURO		100.000	100.000
**D	SHELL TRUST (BERMUDA) LTD AS TRUSTEE OF THE SHELL OVERSEAS C.P. FUND		32.514	32.514
**D	SHELL TRUST (BERMUDA) LIMITED AS TRUSTEE		5.342	5.342
**D	BLACKROCK AUSTRALIA LTD AS RESPONSIBLE E		40.589	40.589
**D	H.E.S.T. AUSTRALIA LIMITED		2.165	2.165

Azionisti:	879	Teste:	14
Azionisti in proprio:	9	Azionisti in delega:	870

Assemblea Ordinaria del 29 aprile 2011
(2^ Convocazione del 04 maggio 2011)

LISTA ESITO DELLE VOTAZIONE
Oggetto: **Autorizzazione all'acquisto e disp. azioni proprie**

FAVOREVOLI

Badge	Ragione Sociale	Proprio	Delega	Totale
**D	RETAIL EMPLOYEES SUPERANNUATION TRUST		66.471	66.471
**D	UBS EUROPEAN EQUITY FUND		165.976	165.976
**D	UBS GLOBAL ASSET MANAGEMENT LIFE LTD		70.257	70.257
**D	UBS DYNAMIC ALPHA STRATEGIES MASTER FUND		57.495	57.495
**D	BLACKROCK INDEXED ALL-COUNTRY EQUITY FUN		2.144	2.144
**D	GOVERNMENT SUPERANNUATION FUND		156.241	156.241
**D	RETIREMENT BENEFITS FUND BOARD		118.913	118.913
**D	NATIONWIDE INTERNATIONAL INDEX FUND		61.020	61.020
**D	EQ ADVISORS TRUST- EQ/TEMPLETON GLOBAL E		3.870	3.870
**D	EQ ADVISORS TRUST - EQ/GLOBAL MULTI-SECT		29.588	29.588
**D	AXA PREMIER VIP TRUST - MULTIMANGER INTE		17.201	17.201
**D	EQ ADVISORS TRUST - EQ/INTERNATIONAL COR		19.492	19.492
**D	UBS DYNAMIC ALPHA FUND		143.968	143.968
**D	NVIT INTERNATIONAL INDEX FUND		46.372	46.372
**D	EQ ADVISORS - AXA TACTICAL MANAGER INTER		24.982	24.982
**D	BLACKROCK ASSET MANAGEMENT PENSIONS LIMI		949.915	949.915
**D	BLACKROCK INDEX SELECTION FUND		179.128	179.128
**D	STICHTING SHELL PENSIOENFONDS		140.879	140.879
**D	SHELL PENSIONS TRUST LIMITED AS TRUSTEEOF SHELL C.P.FUND		97.185	97.185
**D	ELKARKIDETZA EPSV		49.355	49.355
**D	THE MASTER TRUST BANK OF JAPAN, LTD. AS TRUSTEE FOR MUTB400045792		390.905	390.905
**D	MASTER INTERNATIONAL INDEX SERIES OF QUA		34.112	34.112
**D	MASTER TRUST FOR NATIONAL PENSION FD		13.953	13.953
**D	BLACKROCK ASSET MANAGEMENT PENSIONS LIMITED		31.115	31.115
**D	UBS MARKET NEUTRAL MULTI-STRATEGY FUND		9.735	9.735
**D	SMA RELATIONSHIP TRUST-SERIES A		10.196	10.196
**D	EQ ADVISORS TRUST-AXA TACTICAL MANAGER INTERNATIONAL PORTFOLIO 1		9.166	9.166
**D	STICHTING TOT BEWARING CORDARES SUBFONDS		37.149	37.149
**D	RMB MULTIMANAGER SICAV-SIF		116.477	116.477
**D	UBS GLOBAL EMERGING MARKET VALUE FOCUS FUND		4.969	4.969
**D	LMA (LUXEMBOURG) SARL)		611	611
**D	MLPRO OMNIBUS ACCOUNT		2.770	2.770
**D	SCHRODER GLOBAL ACTIVE VALUE FUND		165.205	165.205
**D	SCHRODER DIVERSIFIED GROWTH FUND		20.731	20.731
**D	JOHN LEWIS PARTNERSHIP PENSIONS TRUST AS		16.012	16.012
**D	SCHRODER INTERNATIONAL DIVERSIFIED VALUE		2.101	2.101
**D	SCHRODER QEP GLOBAL ACTIVE VALUE FUND		534.454	534.454
**D	FD INTERNATIONAL SHARE FUND 1		35.815	35.815
**D	FUTURE DIRECT CORE INTERN SHARE FUND 2		52.087	52.087
**D	MLPF&S NON-RESIDENT EQUITY ACCOUNT		8.230	8.230
**D	PIONEER INVESTMENT MANAGEMENT SGRPA / AZIONARIO CRESCITA		28.608	28.608
**D	AXA INVESTMENT MANAGERS PARIS		12.781	12.781
**D	S2G		80.988	80.988

Azionisti:	879	Teste:	14
Azionisti in proprio:	9	Azionisti in delega:	870

Assemblea Ordinaria del 29 aprile 2011
(2^ Convocazione del 04 maggio 2011)

LISTA ESITO DELLE VOTAZIONE
Oggetto: **Autorizzazione all'acquisto e disp. azioni proprie**

FAVOREVOLI

Badge	Ragione Sociale	Proprio	Delega	Totale
**D	ETOILE GESTION		26.454	26.454
**D	OFI FLEX C O OFI ASSET MANAGEMENT		180.600	180.600
**D	OFI APPROCHE ACTUARIELLE ACTIONS C O OFI QUANT		71.858	71.858
**D	OFI AM		115.220	115.220
**D	HARTFORD INTERNATIONAL GLOBAL EQUITY EX JAPAN INDEX FUND		37.809	37.809
**D	SEI INTECH GLOBAL DEVELOPED EQUITY POOL		2.719	2.719
**D	SEI GLOBAL MANAGED VOLATILITY POOL ANALYTIC INVESTORS INC		4.867	4.867
**D	CHILDREN S HEALTHCARE OF ATLANTA INC		12.250	12.250
**D	SEI ACADIAN EUROPE EX UK EQUITY POOL		306.002	306.002
**D	SEI GLOBAL MASTER FUND PAN EUROPEAN EQUITY FUND ACADIAN		47.638	47.638
**D	THE NORTHWESTERN MUTUAL LIFE INSURANCE COMPANY FOREIGN EQ		22.169	22.169
**D	THE NORTHWESTERN MUTUAL LIFE INSURANCE COMPANY GASA EQUITY		8.194	8.194
**D	PIONEER ASSET MANAGEMENT S A		281.464	281.464
**D	EURIZON STARS FUND ITALIAN EQUITY EURIZON CAPITAL S.A.		79.730	79.730
**D	EURIZON STARS FUND EUROPEAN EQUITY EURIZON CAPITAL S.A.		8.056	8.056
**D	EURIZON EASY FUND EQUITY EUROPE EURIZON CAPITAL S.A.		59.906	59.906
**D	EURIZON EASY FUND EQUITY EURO EURIZON CAPITAL S.A.		20.339	20.339
**D	EURIZON EASY FUND EQUITY ITALY EURIZON CAPITAL S.A.		94.458	94.458
**D	EURIZON EASY FUND EQUITY INDUSTRIALS EURIZON CAPITAL S.A.		7.393	7.393
**D	CITADEL GLOBAL EQUITIES FUND SARL		36.429	36.429
**D	JOHN DEERE PENSION TRUST		114.700	114.700
**D	IRISH LIFE ASSURANCE		361.386	361.386
**D	STICHTING PENSIOENFONDS METAAL EN TECHNIEK		57.701	57.701
**D	HIBERNIAN LIFE & PENSIONS FUND		95.398	95.398
**D	AVIVA INVESTORS INTERNATIONAL INDEX TRACKING FUND		9.428	9.428
**D	AVIVA INVESTORS BALANCED MANAGED FUND		4.039	4.039
**D	STANLIB FUNDS LIMITED		5.405	5.405
**D	COLONIAL FIRST STATE INVESTEMENT LIMITED		24.704	24.704
**D	STICHTING MN SERVICES AANDELENFONDS EUROPA		8.868	8.868
**D	WILMINGTON MULTI-MANAGER INTERNATIONAL FUND		36.493	36.493
**D	LEGAL AND GENERAL ASSURANCE PENSIONS MANAGEMENT LIMITED		68.453	68.453
**D	LAZARD ASSET MANAGEMENT LTD.		2.422.383	2.422.383
**D	LEGAL AND GENERAL ASSURANCE (PENSIONS MANAGEMENT) LTD		20.350	20.350
**D	STANDARD LIFE INVESTMENT LIMITED		3.626	3.626
**D	WILSHIRE VARIABLE INSURANCE TRUST-INTERNATIONAL EQUITY FUND		1.090	1.090
**D	ADVANCED SERIES TRUST - AST INTERNATIONAL VALUE PORTFOLIO		420.900	420.900
**D	ADVANCED SERIES TRUST - AST T. ROWE PRICE ASSET ALLOCATION PORTFOLIO		209.308	209.308
**D	COMMONWEALTH BANK OFFICERS SUPERANNUATION CORPORATION PTY LTD		16.032	16.032
**D	THE TARGET PORTFOLIO TRUST- INTERNATIONAL EQUITY PORTFOLIO		50.900	50.900
**D	TARGET ASSET ALLOCATION FUNDS- TARGET GROWTH ALLOCATION FUND		6.200	6.200
**D	THE PRUDENTIAL SERIES FUND - SP INTERNATIONAL VALUE PORTFOLIO		48.400	48.400
**D	TARGET ASSET ALLOCATION FUNDS-TARGET MODERATE ALLOCATION FUND		5.400	5.400
**D	PRUDENTIAL WORLD FUND INC.-DRYDEN INTERNATIONAL VALUE FUND		15.200	15.200

Azionisti:	879	Teste:	14
Azionisti in proprio:	9	Azionisti in delega:	870

Assemblea Ordinaria del 29 aprile 2011
(2^ Convocazione del 04 maggio 2011)

LISTA ESITO DELLE VOTAZIONE
Oggetto: **Autorizzazione all'acquisto e disp. azioni proprie**

FAVOREVOLI

Badge	Ragione Sociale	Proprio	Delega	Totale
**D	BALENTINE INTERNATIONAL EQUITY FUND SELECT LP		47.973	47.973
**D	ADVANCED SERIES TRUST- AST ADVANCED STRATEGIES PORTFOLIO		160.800	160.800
**D	STICHTING MN SERVICES AANDELENSFONDS EUROPA III		1.105	1.105
**D	NTUC INCOME INSURANCE COOPERATIVE LIMITED		53.708	53.708
**D	NZGT - ING WHOLESALE INTL SHARE NO.3 FUND		19.000	19.000
**D	ORBIS US EQUITY FUND LP		377.521	377.521
**D	UMB SCOUT INTERNATIONAL DISCOVERY FUND		24.030	24.030
**D	COLONIAL FIRST STATE INVESTMENTS LIMITED		52.045	52.045
**D	FRIENDS PROVIDENT LIFE PENSION LTD		78.314	78.314
**D	MACQUARIE INVESTMENT MANAGEMENT LIMITED		336.552	336.552
**D	JAPAN TRUSTEE SERVICE BANK CO. LTD		136.916	136.916
**D	ALPHA INTERNATIONAL SELECT EDGE		11.552	11.552
**D	STICHTING MN SERVICES EUROPE EX UK EQUITY FUND		3.327	3.327
**D	LYNX MULTI STRATEGY EUROPE FUND SSARIS ADVISORS LLC		2.055	2.055
**D	AGF TRADITIONAL BALANCED FUND		461.500	461.500
**D	ROBECO INSTITUTIONEEL GLOBAL ENHANCED INDEX FONDS		19.385	19.385
**D	TOWERS PERRIN RETIREMENT PLAN FOR US EMPLOYEES		9.200	9.200
**D	THE METHODIST HOSPITAL		43.847	43.847
**D	XEROX CORPORATION RETIREMENT & SAVINGS PLAN		23.200	23.200
**D	STATE FARM VARIABLE PRODUCT TRUST, INTERNATIONAL EQ INDEX F		10.285	10.285
**D	TEACHERS` RETIREMENT SYSTEM OF THE STATE OF ILLINOIS		28.525	28.525
**D	ARKWRIGHT, LLC		1.697	1.697
**D	AMERICAN CANCER SOCIETY INC RETIREMENT ANNUITY PLAN		5.014	5.014
**D	LONDON BOROUGH OF TOWER HAMLETS PENSION FUND		58.149	58.149
**D	THE MOTOROLA PENSION SCHEME		29.413	29.413
**D	LONDON BOROUGH OF BARKING & DAGENHAM SUPERANNUATION FUND		73.294	73.294
**D	DU PONT (UK) LIMITED PENSIONS FUND		208.704	208.704
**D	JOHN HANCOCK TRUST INTERNATIONAL EQUITY INDEX TRUST B		9.840	9.840
**D	JOHN HANCOCK TRUST INTERNATIONAL EQUITY INDEX TRUST A		7.373	7.373
**D	JOHN HANCOCK FUNDS III INTERNATIONAL CORE FUND		84.789	84.789
**D	JOHN HANCOCK FUNDS II INTERNATIONAL EQUITY INDEX FUND		12.800	12.800
**D	ST. JAMES`S PLACE UK PUBLIC LIMITED COMPANY		246.346	246.346
**D	ST JAMES`S PLACE INTERNATIONAL PUBLIC LIMITED COMPANY		118.056	118.056
**D	BNY MELLON TR + DEP (UK) LTD ATF ST. JAMES`S PL REC UNIT TR		548.643	548.643
**D	SCHWAB INTERNATIONAL EQUITY ETF		19.847	19.847
**D	MANAGED PENSION FUNDS LIMITED		573.265	573.265
**D	DUPONT PENSION TRUST		2.355.182	2.355.182
**D	CAVENHAM GLOBAL EQUITIES		15.314	15.314
**D	JOHN HANCOCK TRUST BALANCED TRUST		6.012	6.012
**D	JOHN HANCOCK TRUST INTERNATIONAL INDEX TRUST		75.505	75.505
**D	JOHNSON & JOHNSON UK GROUP RETIREMENT PLAN		8.885	8.885
**D	SBL FUND SERIES N		4.241	4.241
**D	DB ADVISORS (CH) DBI WORLD EQUITY FUND		661	661

Azionisti:	879	Teste:	14
Azionisti in proprio:	9	Azionisti in delega:	870

Assemblea Ordinaria del 29 aprile 2011
(2^ Convocazione del 04 maggio 2011)

LISTA ESITO DELLE VOTAZIONE
Oggetto: **Autorizzazione all'acquisto e disp. azioni proprie**

FAVOREVOLI

Badge	Ragione Sociale	Proprio	Delega	Totale
**D	GPF (THAILAND) INVESTMENT FUND		39.592	39.592
**D	GPF (THAILAND) INVESTMENT FUND		85.713	85.713
**D	AMERICAN AIRLINES INC., MASTER FIXED BENEFIT PENSION TRUST		634.929	634.929
**D	THE ALLIANCEBERNSTEIN POOLING PTF - ALLIANCEB VOL MNGM PTF		2.371	2.371
**D	JOHN HANCOCK LIFE AND HEALTH INSURANCE COMPANY		12.945	12.945
**D	BRUNSWICK UNIT 1 QUALIFIED NUCLEAR DECOMMISSIONING FUND		1.726	1.726
**D	HARRIS UNIT 1 QUALIFIED NUCLEAR DECOMMISSIONING FUND		4.115	4.115
**D	BRUNSWICK UNIT 2 QUALIFIED NUCLEAR DECOMMISSIONING FUND		2.135	2.135
**D	ROBINSON UNIT 2 QUALIFIED NUCLEAR DECOMMISSIONING FUND		3.022	3.022
**D	THE MASTER TRUST BK OF JP LTD: HITACHI FOREIGN EQ INDEX MF		13.505	13.505
**D	GOVERNMENT OF THE REPUBLIC OF SINGAPORE .		3.505	3.505
**D	PENSION FUND OF SUMITOMO MITSUI BANKING CORPORATION		3.098	3.098
**D	GENERAL MOTORS HOURLY-RATE EMPLOYEES PENSION TRUST		20.017	20.017
**D	GENERAL MOTORS SALARIED EMPLOYEES PENSION TRUST		14.665	14.665
**D	GMAM INVESTMENT FUNDS TRUST		229.200	229.200
**D	GMAM INVESTMENT FUNDS TRUST		60.762	60.762
**D	ARIZONA STATE RETIREMENT SYSTEM		3.156	3.156
**D	RYDEX MSCI EAFE EQUAL WEIGHT ETF		2.325	2.325
**D	ENERGY INSURANCE MUTUAL LIMITED		4.673	4.673
**D	ORG FOR SMALL&MEDIUM ENTERPRISES AND REGIONAL INNOVATION		254.352	254.352
**D	ARCHITAS MULTI-MANAGER (SA) UNIT TRUST		18.234	18.234
**D	GENERAL CONFERENCE CORPORATION OF SEVENTH DAY ADVENTISTS		36.320	36.320
**D	WHOLESALE GLOBAL EQUITY - INDEX FUND (UNHEDGED)		9.757	9.757
**D	UNITED TECHNOLOGIES CORPORATION EMPLOYEE SAVINGS PLAN		17.311	17.311
**D	RUSSELL INTERNATIONAL SHARES FUND		313.370	313.370
**D	TIAA CREF ENHANCED INTERNATIONAL EQUITY INDEX FUND		53.670	53.670
**D	STATE STREET TRUSTEES LIMITED ATF CIS EUROPEAN GROWTH TRUST		635.632	635.632
**D	CALVERT VP EAFE INTERNATIONAL INDEX PORTFOLIO		6.840	6.840
**D	CAISSE DE DEPOT ET PLACEMENT DU QUEBEC		468.357	468.357
**D	AMERICAN BEACON INTERNATIONAL EQUITY FUND		586.755	586.755
**D	DUKE ENERGY RETIREMENT SAVINGS PLAN		16.100	16.100
**D	MICROSOFT CORPORATION SAVINGS PLUS 401(K) PLAN		101.098	101.098
**D	FEDEX CORPORATION EMPLOYEES PENSION TRUST		16.519	16.519
**D	SOJECCI II LTEE		2.800	2.800
**D	AMERICAN INTERNATIONAL GROUP INC RETIREMENT PLAN		363	363
**D	HARBOR GLOBAL VALUE FUND		82.734	82.734
**D	AMERICAN FUNDS INSURANCE SERIES GLOBAL GROWTH AND INCOME FUND		275.583	275.583
**D	CENTRAL BANK OF TRINIDAD AND TOBAGO		248.676	248.676
**D	CENTRAL BANK OF TRINIDAD AND TOBAGO		50.000	50.000
**D	TIFF INTERNATIONAL EQUITY FUND		3.771	3.771
**D	TIFF INVESTMENT PROGRAM, INC - TIFF MULTI-ASSET FUND		15.478	15.478
**D	TRANSAMERICA ALLIANCEBERNSTEIN DYNAMIC ALLOCATION VP		1.000	1.000
**D	INSURANCE CORPORATION OF BRITISH COLUMBIA		10.265	10.265

Azionisti:	879	Teste:	14
Azionisti in proprio:	9	Azionisti in delega:	870

Assemblea Ordinaria del 29 aprile 2011
(2^ Convocazione del 04 maggio 2011)

LISTA ESITO DELLE VOTAZIONE
Oggetto: **Autorizzazione all'acquisto e disp. azioni proprie**

FAVOREVOLI

Badge	Ragione Sociale	Proprio	Delega	Totale
**D	INS CORP BRITISH COLOMBIA PP MGMT AND CONFIDENTIAL EMPLOYEES		5.007	5.007
**D	ING DIRECT STREETWISE BALANCED INCOME FUND		47	47
**D	ING DIRECT STREETWISE BALANCED FUND		1.451	1.451
**D	ING DIRECT STREETWISE BALANCED GROWTH FUND		1.153	1.153
**D	STATE FARM MUTUAL FUND TRUST, INTERNATIONAL INDEX FUND		7.705	7.705
**D	GMO DEVELOPED WORLD EQUITY INVESTMENT FUND PLC		144.159	144.159
**D	GMO TAX-MANAGED GLOBAL BALANCED PORTFOLIO		3.778	3.778
**D	JOHNSON & JOHNSON PENSION & SAVINGS PLANS MASTER TRUST		37.326	37.326
**D	SEASONS SERIES TRUST INTERNATIONAL EQUITY PORTFOLIO		4.668	4.668
**D	DWS LIFECYCLE LONG RANGE FUND		5.039	5.039
**D	DWS EAFE EQUITY INDEX FUND		593	593
**D	RUSSELL INTERNATIONAL SHARES TRACKER FUND .		77.404	77.404
**D	MARATHON GLOBAL FUND : GLOBAL EQUITY FUND		54.395	54.395
**D	MARATHON NEW GLOBAL FUND PLC		192.508	192.508
**D	MARATHON GLOBAL FUND: INTERNATIONAL EQUITY FUND		35.492	35.492
**D	CORE STRATEGIES INVESTMENT FUND LLC		12.625	12.625
**D	CORE STRATEGIES INVESTMENT FUND LLC		10.553	10.553
**D	NORTHROP GRUMMAN CORPORATION VEBA MASTER TRUST I		6.488	6.488
**D	ONTARIO TEACHERS PENSION PLAN BOARD		809.371	809.371
**D	CANADA PENSION PLAN INVESTMENT BOARD .		1.418.353	1.418.353
**D	PUBLIC EMPLOYEES RETIREMENT SYSTEM OF OHIO		106.682	106.682
**D	STATE TEACHERS RETIREMENT SYSTEM OF OHIO		764.522	764.522
**D	COSMOPOLITAN INVESTMENT FUND		302	302
**D	TAM INTERNATIONAL EQUITY TRUST		8.161	8.161
**D	WESTPAC STAFF SUPERANNUATION PLAN		3.019	3.019
**D	WESTPAC STAFF SUPERANNUATION PLAN		22.000	22.000
**D	IPAC SPEC INV STRATEGIES - INT SHARE STRATEGY NO 1		35.700	35.700
**D	SSGA WEALTH WEIGHTED GLOBAL EQUITIES INDEX NL TRUST		11.763	11.763
**D	WESTPAC INTERNATIONAL SHARE INDEX TRUST		26.100	26.100
**D	SSGA INTERNATIONAL EQUITIES INDEX NL TRUST		5.505	5.505
**D	GMO GLOBAL EQUITY TRUST (EX-AUSTRALIA)		76.567	76.567
**D	ALASKA COMMON TRUST FUND		5.444	5.444
**D	RIDGEWORTH INTERNATIONAL EQUITY 130/30 FUND		2.500	2.500
**D	RIDGEWORTH INTERNATIONAL EQUITY INDEX FUND		55.719	55.719
**D	APOSTLE GLOBAL SMALL MID CAP FUND		88.033	88.033
**D	SC BLACKROCK INTERNATIONAL INDEX FUND		2.341	2.341
**D	HONG KONG HOUSING AUTHORITY		2.911	2.911
**D	FLOURISH INVESTMENT CORPORATION		222.232	222.232
**D	BIMCOR OVERSEAS POOLED FUND		87.087	87.087
**D	DGAM EAFE EQUITY FUND L.P.		5.600	5.600
**D	WUT47		2.623	2.623
**D	SSGA MSCI ACWI EX-USA INDEX NON-LENDING DAILY TRUST		7.172	7.172
**D	CALIFORNIA STATE TEACHERS RETIREMENT SYSTEM		255.877	255.877

Azionisti:	879	Teste:	14
Azionisti in proprio:	9	Azionisti in delega:	870

Assemblea Ordinaria del 29 aprile 2011
(2^ Convocazione del 04 maggio 2011)

LISTA ESITO DELLE VOTAZIONE
Oggetto: **Autorizzazione all'acquisto e disp. azioni proprie**

FAVOREVOLI

Badge	Ragione Sociale	Proprio	Delega	Totale
**D	AXA SWISS INSTITUTIONAL FUND - EQUITIES GLOBAL EX SWITZERLAND		51.000	51.000
**D	STATE STREET TRUSTEES LIMITED ATF MARATHON EXEMPT FUND		9.861	9.861
**D	PINEBRIDGE GLOBAL FUNDS		18.378	18.378
**D	UAW RETIREE MEDICAL BENEFITS TRUST		185.424	185.424
**D	UAW RETIREE MEDICAL BENEFITS TRUST		42.800	42.800
**D	VANGUARD INV F ICVC- FTSE DEV WOR LD EX - U.K. EQ INDEX F		8.907	8.907
**D	VANGUARD INV F ICVC-VANGUARD FTSE DEV EUROPE EX-UK EQ INDEX F		6.023	6.023
**D	THE WELLINGTON TR COM NATIONAL ASS MULT COLLECT INV F TRUST		1.431	1.431
**D	BILL AND MELINDA GATES FOUNDATION TRUST		18.075	18.075
**D	WELLS FARGOMASTER TRUST DIVERSIFIED STOCK PORTFOLIO		24.043	24.043
**D	WELLS FARGO MASTER TRUST INTERNATIONAL INDEX PORTFOLIO		1.029	1.029
**D	WSIB INVESTMENTS (PUBLIC EQUITIES) POOLED FUND TRUST		850.130	850.130
**D	WSIB INVESTMENTS (TOTAL RETURN) POOLED FUND TRUST		1.734	1.734
**D	THE HARTFORD DIVERSIFIED INTERNATIONAL FUND		750	750
**D	PRUDENTIAL RETIREMENT INSURANCE & ANNUITY COMPANY		115.500	115.500
**D	MANULIFE ASSET MANAGEMENT INTERNATIONAL EQUITY INDEX POOLED F		2.435	2.435
**D	SSGA MA INTERNATIONAL ALPHA SELECT FUND		2.834	2.834
**D	EUROPE ALPHA COMMON TRUST FUND		143.616	143.616
**D	STATE STREET GLOBAL ADVISORS, CAYMAN		1.191	1.191
**D	SS BK AND TRUST COMPANY INV FUNDS FOR TAXEXEMPT RETIREMENT PL		2.320.945	2.320.945
**D	DOW JONES SUSTAINABILITY WORLD INDEX NON-LENDING COMMON TR F		2.369	2.369
**D	GLOBAL ADVANTAGE FUNDS - MAJOR MARKETS TEILFONDS		214.613	214.613
**D	STATE STREET GLOBAL ADVISORS LUXEMBOURG SICAV		90.461	90.461
**D	UNIVERSAL SHIPOWNERS MARINE INS ASS LTD EQUITY CLASS 3		1.334	1.334
**D	GOLDMAN SACHS FUNDS		978.030	978.030
**D	MARCH FUND		2.906	2.906
**D	SELECT INDEX SERIES		28.152	28.152
**D	ISHARES MSCI ACWI EX US INDUSTRIALS SECTOR INDEX FUND		1.790	1.790
**D	ISHARES MSCI ACWI INDEX FUND (EX IBT 2765)		104.318	104.318
**D	ISHARES S&P EUROPE 350 INDEX FUND (EX IBT 2773)		74.070	74.070
**D	ISHARES MSCI EAFE INDEX FUND (EX IBT 2777)		1.361.344	1.361.344
**D	ISHARES MSCI EAFE VALUE INDEX FUND (EX IBT 2778)		104.121	104.121
**D	ISHARES S&P GLOBAL INDUSTRIALS SECTOR INDEX FUND		37.995	37.995
**D	ISHARES MSCI EMU INDEX FUND (EX IBT 2865)		126.664	126.664
**D	ISHARES MSCI ITALY INDEX FUND (EX IBT 2869)		261.219	261.219
**D	ISHARES MSCI KOKUSAI INDEX FUND (EX IBT 2769)		6.347	6.347
**D	BLACKROCK INSTITUTIONAL TRUST COMPANY, N.A. INVESTMENT FUNDSFO		3.644.257	3.644.257
**D	CONNECTICUT GENERAL LIFE INSURANCE COMPANY		3.653	3.653
**D	BLACKROCK CDN MSCI EAFE EQUITY INDEX FUND		77.059	77.059
**D	BLACKROCK CDN MSCI EAFE INDEX PLUS FUND		21.812	21.812
**D	RUSSELL DEVELOPED EX-U.S. LARGE CAP INDEX FUND B		3.364	3.364
**D	MSCI EQUITY INDEX FUND B-ITALY		414.666	414.666
**D	INTERNATIONAL EQUITY INDEX PLUS FUND B (EX IBT 90223)		8.819	8.819

Azionisti:	879	Teste:	14
Azionisti in proprio:	9	Azionisti in delega:	870

Assemblea Ordinaria del 29 aprile 2011
(2^ Convocazione del 04 maggio 2011)

LISTA ESITO DELLE VOTAZIONE
Oggetto: **Autorizzazione all'acquisto e disp. azioni proprie**

FAVOREVOLI

Badge	Ragione Sociale	Proprio	Delega	Totale
**D	BGI MSCI EUROPE EQUITY INDEX FUND B		217.739	217.739
**D	BGI MSCI EAFE EQUITY INDEX NON-LENDABLE FUND B		77.284	77.284
**D	WORLD EX-U.S. ALPHA TILTS FUND B		35.032	35.032
**D	BGI MSCI EMU IMI INDEX FUND B		49.090	49.090
**D	BLACKROCK GLOBAL MARKET INSIGHT FUND		26.360	26.360
**D	INTERNATIONAL ALPHA TILTS FUND B		123.208	123.208
**D	KAISER PERMANENTE MASTER TRUST		38.849	38.849
**D	THE CIVIL SERVICE SUPERANNUATION FUND		10.390	10.390
**D	RUSSELL INVESTMENT COMPANY II PLC		48.811	48.811
**D	SSGA INTERNATIONAL STOCK SELECTION FUND		175.073	175.073
**D	CUMBRIA LOCAL GOVERNMENT PENSION SCHEME		58.750	58.750
**D	ELECTRONIC DATA SYSTEMS LTD RETIREMENT PLAN		44.700	44.700
**D	ELECTRONIC DATA SYSTEMS 1994 PENSION SCHEME		22.400	22.400
**D	SSM HEALTH CARE PORTFOLIO MANAGEMENT COMPANY		89.560	89.560
**D	IBM SAVINGS PLAN		60.673	60.673
**D	GOLDMAN SACHS TRUST COMPANY N A COLLECTIVE TRUST		200.686	200.686
**D	OREGON PUBLIC EMPLOYEES RETIREMENT SYSTEM		75.980	75.980
**D	AMERICAN AIRLINES PILOTS RET BENEFIT PROGRAM VAR INCOME PLAN		342.850	342.850
**D	RUSSELL TR CO COMMINGLED EMPL BEN RUSSELL INT RATE MGMN SOL		641.900	641.900
**D	PENSION FUND ASSOCIATION FOR LOCAL GOVERNMENT OFFICIALS		19.022	19.022
**D	STATE OF ALASKA RETIREMENT AND BENEFITS PLANS		8.002	8.002
**D	COLLEGE RETIREMENT EQUITIES FUND		605.659	605.659
**D	TIIA-CREF INTERNATIONAL EQUITY INDEX FUND		85.276	85.276
**D	RUSSELL INVESTMENT COMPANY INTERNATIONAL FUND		836.729	836.729
**D	CHEVRON MASTER PENSION TRUST		31.439	31.439
**D	CHEVRON MASTER PENSION TRUST		56.600	56.600
**D	THE REGENTS OF THE UNIVERSITY OF CALIFORNIA		256.545	256.545
**D	STATE BOSTON RETIREMENT SYSTEM		173.074	173.074
**D	VALIC COMPANY I - INTERNATIONAL EQUITIES FUND		233.731	233.731
**D	FONDATION LUCIE ET ANDRE CHAGNON		18.000	18.000
**D	STATE OF MINNESOTA		221.805	221.805
**D	DISTRICT OF COLUMBIA RETIREMENT BOARD		25.600	25.600
**D	RUSSELL INVESTMENT FUNDS NON-U.S. FUND		196.647	196.647
**D	MITCHELLS AND BUTLERS CIF LIMITED		14.351	14.351
**D	JOHN HANCOCK INSURANCE COMPANY OF VERMONT		1.957	1.957
**D	INSURANCE CORPORATION OF BRITISH COLUMBIA		11.800	11.800
**D	SPDR MSCI ACWI EX-US ETF		14.701	14.701
**D	SPDR S&P WORLD (EX-US) ETF		6.200	6.200
**D	SPDR S+P INTERNATIONAL INDUSTRIAL SECTOR ETF		8.519	8.519
**D	RUSSELL INVESTMENT COMPANY PLC		1.135.131	1.135.131
**D	MULTI-STYLE, MULTI-MANAGER FUNDS PLC		58.715	58.715
**D	CONSOLIDATED EDISON RETIREMENT PLAN		81.780	81.780
**D	MARYLAND STATE RETIREMENT & PENSION SYSTEM		69.153	69.153

Azionisti:	879	Teste:	14
Azionisti in proprio:	9	Azionisti in delega:	870

Assemblea Ordinaria del 29 aprile 2011
(2^ Convocazione del 04 maggio 2011)

LISTA ESITO DELLE VOTAZIONE
Oggetto: **Autorizzazione all'acquisto e disp. azioni proprie**

FAVOREVOLI

Badge	Ragione Sociale	Proprio	Delega	Totale
**D	THE UNIVERSAL INSTITUTIONAL FUNDS INC - INT MAGNUM PTF		598	598
**D	MORGAN STANLEY STRATEGIST FUND		4.799	4.799
**D	MARKS AND SPENCER PENSION SCHEME		8.883	8.883
**D	ONTARIO TEACHERS PENSION PLAN BOARD		1.661.209	1.661.209
**D	SACRAMENTO COUNTY EMPLOYEES RETIREMENT SYSTEM		76.800	76.800
**D	SSGA INTERNATIONAL EQUITIES INDEX TRUST		6.954	6.954
**D	SSGA WEALTH WEIGHTED GLOBAL EQUITIES INDEX TRUST		2.414	2.414
**D	THE WELLINGTON TR CO NAT ASS MULT COM ALPHA STRATEGIES PTF		38.060	38.060
**D	GREYSTONE EAFE QUANTITATIVE FUND		792.725	792.725
**D	OMERS ADMINISTRATION CORPORATION		32.689	32.689
**D	SSGA MSCI EAFE INDEX FUND		14.757	14.757
**D	STATE OF CONNECTICUT RETIREMENT PLANS & TRUST FUNDS		63.468	63.468
**D	STATE OF CONNECTICUT RETIREMENT PLANS & TRUST FUNDS		23.601	23.601
**D	WORKERS COMPENSATION BOARD-ALBERTA		18.781	18.781
**D	CREDIT SUISSE TRUST - INTERNATIONAL EQUITY FLEX III PTF		4.191	4.191
**D	TEACHER RETIREMENT SYSTEM OF TEXAS		900.000	900.000
**D	SSGA WORLD INDEX EQUITY FUND		41.170	41.170
**D	SSGA ITALY INDEX EQUITY FUND		189.312	189.312
**D	SSGA EUROPE ALPHA EQUITY FUND I		125.103	125.103
**D	SSGA EMU INDEX EQUITY FUND		300.867	300.867
**D	SSGA INDUSTRIALS INDEX EQUITY FUND		4.606	4.606
**D	STREETTRACKS MSCI EUROPE ETF		27.299	27.299
**D	SPDR MSCI EUROPE INDUSTRIALS ETF		14.538	14.538
**D	STATE STREET EUROPE ENHANCED		21.539	21.539
**D	SSGA EUROPE INDEX EQUITY FUND		46.363	46.363
**D	STATE STREET ACTIONS EUROLAND		796.527	796.527
**D	STATE STREET SRI EUROPE ALPHA		10.554	10.554
**D	STATE STREET SRI WORLD INDEX		7.782	7.782
**D	ANDRA AP-FONDEN (AP2)		431.700	431.700
**D	MAJOR LEAGUE BASEBALL PLAYERS PENSION PLAN		52.300	52.300
**D	INTERNATIONAL ALPHA SELECT COMMON TRUST FUND		75.920	75.920
**D	EUROPE INDEX PLUS COMMON TRUST FUND		3.069	3.069
**D	COMMON TRUST ITALY FUND		400.373	400.373
**D	ISHARES PUBLIC LIMITED COMPANY		258.823	258.823
**D	ISHARES II PUBLIC LIMITED COMPANY		179.364	179.364
**D	ISHARES III PUBLIC LIMITED COMPANY		9.138	9.138
**D	BLACKROCK AM DE FOR ISHARES EURO STOXX (DE)		73.054	73.054
**D	BLACKROCK AM DE FOR ISHARES STOXX EUROPE MID 200 (DE)		84.128	84.128
**D	BLACKROCK AM DE FOR ISHARES STOXX EU 600 IND GOODS+SERVICES		41.263	41.263
**D	BLACKROCK AM DE FOR ISHARES STOXX EUROPE 600 (DE)		97.820	97.820
**D	SOUTHERN CA UNITED FOOD COMMERCIAL WORKERS UNION FOOD EMPLOYERS		109.898	109.898
**D	GOVERNMENT OF THE PROVINCE OF ALBERTA		759.748	759.748
**D	THE PRUDENTIAL INSURANCE COMPANY OF AMERICA		12.714	12.714

Azionisti:	879	Teste:	14
Azionisti in proprio:	9	Azionisti in delega:	870

Assemblea Ordinaria del 29 aprile 2011
(2^ Convocazione del 04 maggio 2011)

LISTA ESITO DELLE VOTAZIONE
Oggetto: **Autorizzazione all'acquisto e disp. azioni proprie**

FAVOREVOLI

Badge	Ragione Sociale	Proprio	Delega	Totale
**D	EURIZON CAPITAL SGR-EURIZON AZIONI ITALIA 130/30		690.000	690.000
**D	AMUNDI FUNDS INDEX EURO ACCOUNT		31.594	31.594
**D	AMUNDI FUNDS INDEX EUROPE ACCOUNT		28.834	28.834
**D	STRUCTURA-ASYMMETRY EUROPE EQUITIES		5.026	5.026
**D	STRUCTURA - SMART EURO EQUITIES		9.901	9.901
**D	CAAM DYNALION EUROPE (CA) - L025		2.385	2.385
**D	ASSURDIX		45.343	45.343
**D	CAAM INDEX EUROPE		21.222	21.222
**D	CAAM MONETAIRE PEA		1.598.295	1.598.295
**D	ATOUT VIVACTIONS		80.771	80.771
**D	FCP RSI EURO P		144.403	144.403
**D	FCP ICARE		11.569	11.569
**D	FCP A.A. AXA REGULATION		286.000	286.000
**D	FCP TONI ACTIONS 100		29.477	29.477
**D	VIVACCIO ACTIONS		114.274	114.274
**D	LBPAM ACTIONS INDICE		100.173	100.173
**D	LBPAM PROFIL 80 PEA		42.405	42.405
**D	LBPAM PROFIL 100		15.002	15.002
**D	FCP REUNICA UB3		316.655	316.655
**D	AA UBS ACTIONS EURO		630.271	630.271
**D	FCP BOURBON 8		76.459	76.459
**D	CAISSE DES DEPOTS ET CONSIGNATION		2.827.411	2.827.411
**D	FONDS DE RESERVE POUR LES RETRAITES		453.701	453.701
**D	LOF PZENA GLOBAL VALUE		51.553	51.553
**D	MULTILATERAL INVESTMENT GUARANTEE AGENCY		719	719
**D	STG PFDSV/D GRAFISCHE		392.613	392.613
**D	STICHTING PENSIOENFONDS VOOR DE GRAFISCHE BEDRIJVEN		42.500	42.500
**D	ADVANTAGE FUNDS INC DREYFUSINTERNATIONAL VALUE FUND		222.136	222.136
**D	DREYFUS VARIABLE INVESTMENTFUNDINTERNATIONAL VALUE PORTFOLIO		83.206	83.206
**D	VICTORIAN SUPERANNUATION FUND		41.068	41.068
**D	TELSTRA SUPERANNUATION SCHEME		76.770	76.770
**D	EMERGENCY SERVICES SUPERANNUATION SCHEME		4.990	4.990
**D	AVIVA UKGI INVESTMENTS LIMITED		94.086	94.086
**D	PRINCIPAL VARIABLE CONTRACTS FUND INC ASSET ALLOCATION ACCOUNT		345	345
**D	THE PRUDENTIAL SERIES FUND GLOBAL PORTFOLIO		43.100	43.100
**D	CONSTRUCTION AND BUILDING UNIONS SUPERANNUATION FUND		15.925	15.925
**D	AK STEEL CORPORATION MASTER PENSION TRUST		2.051	2.051
**D	WISDOMTREE DEFA FUND		26.533	26.533
**D	WISDOMTREE DEFA EQUITY INCOME FUND		16.567	16.567
**D	WISDOMTREE GLOBAL EQUITY INCOMEFUND		4.469	4.469
**D	WISDOMTREE INTERNATIONAL MIDCAP DIVIDEND		51.725	51.725
**D	NON-US EQUITY MANAGERS PORTFOLIO 1 SERIES		18.119	18.119
**D	UNITED FOOD AND COMMERCIAL WORKERS UNIONS AND EMPLOYERS PENSION PLAN		3.645	3.645

Azionisti:	879	Teste:	14
Azionisti in proprio:	9	Azionisti in delega:	870

Assemblea Ordinaria del 29 aprile 2011
(2^ Convocazione del 04 maggio 2011)

LISTA ESITO DELLE VOTAZIONE
Oggetto: **Autorizzazione all'acquisto e disp. azioni proprie**

FAVOREVOLI

Badge	Ragione Sociale	Proprio	Delega	Totale
**D	PS FTSE RAFI DEVEL MAR EXUS PORT		17.500	17.500
**D	NON-US EQUITY MANAGERS PORTFOLIO 4		25.500	25.500
**D	MTB INTERNATIONAL EQUITY FUND		7.700	7.700
**D	MLC LIMITED		4.392	4.392
**D	POWERSHARES GLOBAL FUNDS IRELAND PUBLIC LIMITED COMPANY		11.030	11.030
**D	RBS CITIZENS N.A GLB MANAGED USD		1.300	1.300
**D	GOLDMAN SACHS GMS ERISA GROUP TRUST		39.100	39.100
**D	ING WISDOMTREE GLOBAL HIGH-YIELDING EQUITY INDEX PORTFOLIO		10.247	10.247
**D	ING INTERNATIONAL INDEX PORTFOLIO		14.902	14.902
**D	PRINCIPAL FUNDS INC INTERNATIONAL VALUE FUND 1		549.620	549.620
**D	PRINCIPAL FUNDS INC INTERNATIONAL VALUE FUND 1		16.565	16.565
**D	WM POOL - EQUITIES TRUST NO. 22		13.764	13.764
**D	WISDOMTREE INTERNATIONAL HEDGEDEQUITY FUND		1.373	1.373
**D	WELLS FARGO AND COMPANY CASH BALANCE PLAN		32.861	32.861
**D	ALLSTATE INSURANCE COMPANY		36.430	36.430
**D	PRINCIPAL FUNDS INC.-INTERNATIONAL EQUITY INDEX FUND		16.518	16.518
**D	STATE PUBLIC SECTOR SUPERANNUATION SCHEME		67.167	67.167
**D	GOLDMAN SACHS INSTITUTIONAL FUNDS PLC		61.109	61.109
**D	FIRST INITIATIVES INSURANCE,LTD		21.750	21.750
**D	HYPERION EQ LIMITED .		1.039	1.039
**D	EVERT LIMITED		328	328
**D	OIL INVESTMENT CORPORATION LTD&OIL CAS INVESTMENT		18.063	18.063
**D	RESEARCH AFFILIATES, LLC		441	441
**D	ABB INC. MASTER TRUST .		7.892	7.892
**D	ARCHDIOCESE OF NEW YORK MASTER TRUST		14.400	14.400
**D	RUSSELL OVERSEAS EQUITY FUND .		160.500	160.500
**D	RUSSELL OVERSEAS EQUITY POOL .		75.400	75.400
**D	ALASKA PERMANENT FUND CORPORATION		99	99
**D	EAFE EQUITY FUND .		7.205	7.205
**D	EAFE EQUITY FUND .		4.007	4.007
**D	ALLIANT TECHSYSTEMS INC DEFINEDBENEFIT MAST		54.355	54.355
**D	AZL INTERNATIONAL INDEX FUND		13.535	13.535
**D	BARROW HANLEY MEWHINNEY & STRA		9.970	9.970
**D	BELLSOUTH CORP RFA VEBA TRUST FOR NONREPRESENTABLE EMPLOYEES		2.065	2.065
**D	BELLSOUTH CORPORATION RFA VEBA TRUST		8.913	8.913
**D	CENTRAL STATES SOUTHEAST AND SOUTHWEST AREAS PENS		381.900	381.900
**D	CHI OPERATING INVESTMENT PROGRAM LP		262.952	262.952
**D	CATHOLIC HEALTH INITIATIVES MASTER TRUST		105.808	105.808
**D	COMMONWEALTH OF PENNSYLVANIA PUBLIC SCHOOL EMPLOYEES RETIREMENT SYSTEM		150.560	150.560
**D	CANADIAN PACIFIC RAILWAY COMPANY PENSION PLAN		26.646	26.646
**D	CORPORATION OF LONDON CITY`S CASH		57.000	57.000
**D	EMPLOYEES RETIREMENT SYSTEM OF BALTIMORECOUNTY		9.700	9.700
**D	CF INTERNATIONAL STOCK INDEX FUND		25.686	25.686

Azionisti:	879	Teste:	14
Azionisti in proprio:	9	Azionisti in delega:	870

Assemblea Ordinaria del 29 aprile 2011
(2^ Convocazione del 04 maggio 2011)

LISTA ESITO DELLE VOTAZIONE
Oggetto: **Autorizzazione all'acquisto e disp. azioni proprie**

FAVOREVOLI

Badge	Ragione Sociale	Proprio	Delega	Totale
**D	DIEBOLD INCORPORATED MASTER PENSION TRUST		16.300	16.300
**D	ONTARIO POWER GENERATION INC .		12.393	12.393
**D	ONTARIO POWER GENERATION INC .		12.603	12.603
**D	DELAWARE INTERNATIONAL EQUITY FUND		43.041	43.041
**D	DELAWARE INVESTMENTS GLOBAL FUNDS PLC		6.925	6.925
**D	BNY MELLON EB COLLECTIVE INVESTMENT FUND PLAN		47.969	47.969
**D	ADVANTAGE FUNDS INC - GLOBAL ALPHA FUND		723	723
**D	DREYFUS INDEX FUNDS INC DREYFUS INTERNATIONAL STC		19.919	19.919
**D	MELLON FUNDS TRUST MELLON INTERNATIONAL FUND		577.531	577.531
**D	DT INTERNATIONAL STOCK INDEX FUND		49.254	49.254
**D	TBC INC POOLED EMPLOYEE FUNDS EAFE VALUE POOL		14.832	14.832
**D	FAIRFAX COUNTY UNIFORMED RETIREMENT SYSTEM		7.788	7.788
**D	FAIRFAX COUNTY EMPLOYEES` RETIREMENT SYSTEM		12.400	12.400
**D	FIDELITY COMMONWEALTH TRUST IIFIDELITY INTL ENHANC		4.420	4.420
**D	FIDELITY CONCORD STREET TRUST: SPARTAN INTERNATIONAL INDEX FD		325.896	325.896
**D	FIRE AND POLICE PENSION ASSOCIATION OF COLOR		7.080	7.080
**D	FIRE AND POLICE PENSION ASSN OFCOLORADO		12.762	12.762
**D	FLORIDA RETIREMENT SYSTEM .		479.988	479.988
**D	UNITED FOOD AND COMMERCIAL WORKERS INT UNION INDUSTRY PENSION F		8.900	8.900
**D	HAWKER BEECHCRAFT CORPORATION DEFINED BENEFIT MAST		87.518	87.518
**D	HOWARD HUGHES MEDICAL INSTITUTE		10.374	10.374
**D	TBC POOLED EMPLOYEE FUNDS INTERNATIONAL ACWI E		69.398	69.398
**D	TBC INC POOLED EMPLOYEE FUNDS INTERNATIONAL EQUITY		345.684	345.684
**D	ARCELORMITTAL USA INC. PENSION TRUST		10.202	10.202
**D	SOUTH DAKOTA RETIREMENT SYSTEM		68.147	68.147
**D	IUOE LOCAL 793 MEMBERS PENSION BENEFIT TRUST OF ONTARIO		191.761	191.761
**D	LOS ANGELES COUNTY EMPLOYEES RETIREMENT ASSOCIATI		38.341	38.341
**D	DELAWARE INVESTMENTS GLOBAL DIAND INCOME FUND INC		21.755	21.755
**D	DELAWARE VIP INTERNATIONAL VALUE EQUITY SERIES		102.764	102.764
**D	DELAWARE INTERNATIONAL VALUE EQUITY FUND		564.054	564.054
**D	DELAWARE DIVIDEND INCOME FUND .		45.673	45.673
**D	DELAWARE AGGRESSIVE ALLOCATIONPORTFOLIO		28.098	28.098
**D	DELAWARE CONSERVATIVE ALLOCATION PORTFOLIO		16.266	16.266
**D	DELAWARE MODERATE ALLOCATION PORTFOLIO		71.165	71.165
**D	DELAWARE GLOBAL VALUE FUND .		28.675	28.675
**D	DELAWARE ENHANCED GLOBAL DIVIDEND AND INCOME FUND		85.107	85.107
**D	DELAWARE GROUP FOUNDATION FUND - DELAWARE FOUNDATION EQUITY		686	686
**D	LUCENT TECHNOLOGIES INC. MASTERPENSION TRUST		9.379	9.379
**D	THE LINCOLN NATIONAL LIFE INSURANCE CO.(SEPARATE A		210.331	210.331
**D	LVIP SSGA DEVELOPED INTERNATIONAL 150 FU		139.988	139.988
**D	LVIP SSGA INTERNATIONAL INDEX FUND		16.491	16.491
**D	LVIP DELAWERE FOUNDATION CONSERVATIVE ALLOCATION FUND		57.237	57.237
**D	LVIP DELAWARE FOUNDATION MODERATE A		23.591	23.591

Azionisti:	879	Teste:	14
Azionisti in proprio:	9	Azionisti in delega:	870

Assemblea Ordinaria del 29 aprile 2011
(2^ Convocazione del 04 maggio 2011)

LISTA ESITO DELLE VOTAZIONE
Oggetto: **Autorizzazione all'acquisto e disp. azioni proprie**

FAVOREVOLI

Badge	Ragione Sociale	Proprio	Delega	Totale
**D	LVIP DELAWARE FOUNDATION AGGRESSIVE ALLOCATION FUND		89.979	89.979
**D	TEACHERS` RETIREMENT SYSTEM OF LOUISIANA		89.700	89.700
**D	MBC INVESTMENTS CORPORATION		2.490	2.490
**D	MELLON BANK NA EMPLOYEE BENEFITCOLLECTIVE INVESTMENT		209.145	209.145
**D	MUNICIPAL FIRE AND POLICE RETIREMENT SYSTEM OF		2.080	2.080
**D	MARCO CONSULTING GROUP TRUST 1		13.800	13.800
**D	EMPLOYEE RETIREMENT INCOME PLANTRUST OF 3M COM		8.176	8.176
**D	MARANIC II LLC .		617	617
**D	MANVILLE PERSONAL INJURY SETTLEMENT TRUST		3.644	3.644
**D	MINISTRY OF DEFENCE PENSION FUND		10.596	10.596
**D	PUBLIC EMPLOYEES RETIREMENT SYSTEM OF MISSISSIPI		28.678	28.678
**D	MARS GMBH .		60.964	60.964
**D	TREASURER OF THE STATE OF NORTHCAROLINAEQUITY INVESTMENT FUND POOLED		122.739	122.739
**D	TREASURER OF THE STATE OF NORTHCAROLINAEQUITY INVESTMENT FUND POOLED		35.974	35.974
**D	ROGERSCASEY TARGET SOLUTIONS LLC.		13.401	13.401
**D	NSP MONTICELLO MINNESOTA RETAILQUALIFIED TRUST		2.012	2.012
**D	NSP MINNESOTA PRAIRIE I RETAIL QUALIFIED TRUST		1.617	1.617
**D	NSP MINNESOTA RETAIL PRAIRIE IIQUALIFIED TRUST		1.736	1.736
**D	PUBLIC EMPLOYEES RETIREMENT SYSTEM OF NEVADA		105.088	105.088
**D	RETIREMENT BENEFITS INVESTMENT FUND		823	823
**D	NEW YORK STATE DEFERRED COMPENSATION PLAN		3.803	3.803
**D	BELL ATLANTIC MASTER TRUST		268.699	268.699
**D	HYDRO ONE PENSION PLAN .		16.914	16.914
**D	MILLPENCIL (US) LP		6.890	6.890
**D	OPEC FUND FOR INTERNATIONAL DEVELOPMENT		790	790
**D	PENSION FUND OF THE CHRISTIAN CHURCH		22.300	22.300
**D	PACIFIC GAS AND ELECTRIC QUALIFIED CPUC DECOMMISSIONING TRUST		20.748	20.748
**D	PANAGORA GROUP TRUST .		2.472	2.472
**D	PENSION RESERVES INVESTMENT TRUST FUND		134.317	134.317
**D	PUBLIC EMPLOYEE RETIREMENT SYSTEM OF IDAHO		22.230	22.230
**D	ARIZONA PSPRS TRUST		24.369	24.369
**D	REVISED PENSION PLAN OF QUEEN`SUNIVERSITY		718	718
**D	SOUTHERN CALIFORNIA EDISON COMPANY RETIREMENT P		5.220	5.220
**D	SEMPRA ENERGY PENSION MASTER TRUST		14.171	14.171
**D	SHELL PENSION TRUST .		92.000	92.000
**D	SAN DIEGO GAS AND ELEC CO NUCLEAR FACILITIES QUAL DEC		2.262	2.262
**D	STANISLAUS COUNTY EMPLOYEES RETIREMENT ASSOCIATION		14.200	14.200
**D	STATE OF WISCONSIN INVESTMENT BOARD		671.092	671.092
**D	TD EMERALD INTERNATIONAL EQUITYINDEX FUND		66.557	66.557
**D	TD INTERNATIONAL INDEX FUND		7.563	7.563
**D	TD EUROPEAN INDEX FUND .		2.050	2.050
**D	TORONTO FIRE DEPARTMENT SUPERANNUATION AND BENEFIT FD		17.281	17.281
**D	THE BOSTON COMPANY PRIVATE TRUTHE INTERNATIONAL EQ		139.406	139.406

Azionisti:	879	Teste:	14
Azionisti in proprio:	9	Azionisti in delega:	870

Assemblea Ordinaria del 29 aprile 2011
(2^ Convocazione del 04 maggio 2011)

LISTA ESITO DELLE VOTAZIONE
Oggetto: **Autorizzazione all'acquisto e disp. azioni proprie**

FAVOREVOLI

Badge	Ragione Sociale	Proprio	Delega	Totale
**D	THE TBC PRIVATE TRUST ACWI EX US VALUE FUND EQUITY		14.901	14.901
**D	TEXAS EDUCATION AGENCY .		118.596	118.596
**D	IMPERIAL INTERNATIONAL EQUITY POOL		11.595	11.595
**D	UBS CANADA DYNAMIC ALPHA STRATEGY FUND		9.998	9.998
**D	UNITED CHURCH FOUNDATION		4.800	4.800
**D	REGENTS OF THE UNIVERSITY OF MICHIGAN		9.641	9.641
**D	ONTARIO POWER GENERATION INC .		14.131	14.131
**D	ONTARIO POWER GENERATION INC .		18.818	18.818
**D	THE UNIVERSITY OF MANITOBA PENSION PLAN (1970)		15.000	15.000
**D	UPS GROUP TRUST		52.426	52.426
**D	UPS GROUP TRUST		59.300	59.300
**D	UNIVERSITY OF GUELPH FOREIGN PROPERTY TRUST		40.700	40.700
**D	UNIVERSITY OF GUELPH		8.600	8.600
**D	UNITED TECHNOLOGIES CORP. MASTER RETIREMENT TR		283.590	283.590
**D	VIRGINIA RETIREMENT SYSTEM .		398.413	398.413
**D	WEST VIRGINIA INVESTMENT MANAGEMENT BOARD		276.900	276.900
**D	FOREST FOUNDATION		117	117
**D	SEQUOIA FUNDATION		73	73
**D	STEWARDSHIP FOUNDATION		400	400
**D	STICHTING ACHMEA GLOBAL EQUITY		33.716	33.716
**D	CIBC INTERNATIONAL INDEX FUND		4.876	4.876
**D	CIBC EUROPEAN INDEX FUND .		2.486	2.486
**D	YORK UNIVERSITY PENSION FUND .		63.800	63.800
**D	INTERNATIONAL BANK FOR RECONSTRUCTION AND DEVELOPMENT		13.378	13.378
**D	APG-IS GLOBAL SUSTAINABILITY FUND		10.452	10.452
**D	BOC PENSION INVESTMENT FUND BOCPENSIONS LIMITED		54.527	54.527
**D	CO-OPERATIVE INSURANCE SOCIETY LTD		1.165.880	1.165.880
**D	ACHMEA PENSIOEN EN LEVENSVERZEKERINGEN N.V.		56.021	56.021
**D	STICHTING DEPOSITARY APG DEVELOPED MARKETS EQUITY POOL		1.164.657	1.164.657
**D	BERKELEY SQUARE COMMON INVESTMENT FUND LIMITED		20.228	20.228
**D	BERKELEY SQUARE COMMON INVESTMENT FUND LIMITED		536.595	536.595
**D	BUCKINGHAMSHIRE COUNTY COUNCIL PENSION FUND		20.114	20.114
**D	CENTRICA COMBINED COMMON INVESTMENT FUND		44.703	44.703
**D	CHESHIRE PENSION FUND .		95.854	95.854
**D	CORPORATION OF LONDON PENSION FUND		31.000	31.000
**D	DERBYSHIRE COUNTY COUNCIL SUPERANNUATION FUND		447.842	447.842
**D	STICHTING DOW PENSIOENFONDS .		122.590	122.590
**D	ESSEX COUNTY COUNCIL .		10.881	10.881
**D	IRISH AIRLINES (GENERAL EMPLOYEES) SUPERANNUATION		386.722	386.722
**D	MERCHANT NAVY OFFICERS PENSION FUND		4.420	4.420
**D	NATIONAL PENSIONS RESERVE FUNDCOMMISSION		119.962	119.962
**D	PEARSON GROUP PENSION PLAN		7.988	7.988
**D	ESB GENERAL EMPLOYEES SUPERANNUATION SCHEME		66.329	66.329

Azionisti:	879	Teste:	14
Azionisti in proprio:	9	Azionisti in delega:	870

Assemblea Ordinaria del 29 aprile 2011
(2^ Convocazione del 04 maggio 2011)

LISTA ESITO DELLE VOTAZIONE
Oggetto: **Autorizzazione all'acquisto e disp. azioni proprie**

FAVOREVOLI

Badge	Ragione Sociale	Proprio	Delega	Totale
**D	WORCESTERSHIRE COUNTY COUNCIL PENSION FUND		114.794	114.794
**D	STICHTING BEWAARNEMING APG-IS2		7.242	7.242
**D	BELEGGINSPOOL ACHMEA AANDELEN WERELD		44.534	44.534
**D	TELSTRA SUPERANNUATION SCHEME		250.916	250.916
**D	QUEENSLAND INVESTMENT CORPORATION		12.839	12.839
**D	ARK LIFE ASSURANCE COMPANY LIMITED		102.362	102.362
**D	BMO NESBITT BURNS INC		15.600	15.600
**D	SCOTIA INTERNATIONAL VALUE FUND		127.272	127.272
**D	UBS DYNAMIC ALPHA STRATEGY FUNDA (AUD)		8.143	8.143
**D	WM POOL EQUITIES TRUST NO 20		391.552	391.552
**D	SELECT WORLD EQUITY FUND		249.469	249.469
**D	JANA PASSIVE GLOBAL SHARE TRUST		17.917	17.917
**D	VIRTUS MARKET NEUTRAL FUND		14.270	14.270
**D	RUSSELL INSTITUTIONAL FUNDS LLCRUSSELL INTERNATIONAL EQUITY FD		95.863	95.863
**D	RUSSELL INSTITUTIONAL FUNDS LLCRUSSELL INTL EQUITY FUND		105.449	105.449
**D	SOUTHERN CALIFORNIA EDISON CO NUCLEAR FACILITIES Q		14.315	14.315
**D	AT&T UNION WELFARE BENEFIT TRUST		68.531	68.531
**D	IPAC SPEC INV STRATEGIES-INT SHARE STRATEGY NO 1.		6.080	6.080
2075	REALE DAVIDE GIORGIO	1		1
DE*	PALAZZINI VALERIA MARIA		3	3
2077	RODINO` WALTER	25		25
2090	VITANGELI GIORGIO	5		5
847	IEPPARIELLO ANTONIO	500		500
987	BOZZI MAURIZIO	4.300		4.300

Totale voti	296.538.433
Percentuale votanti %	99,185503
Percentuale Capitale %	51,290881

Azionisti:	879	Teste:	14
Azionisti in proprio:	9	Azionisti in delega:	870

Elenco soci titolari di azioni ordinarie, intervenuti all'assemblea tenutasi il 04/05/2011 in seconda convocazione.
Il rilascio delle deleghe è avvenuto nel rispetto della norma di cui all'articolo 2372 del codice civile.

ALLEGATO "T"

RESENTI IN/PER			AZIONI	
roprio	Delega		In proprio	Per delega
1	0	ANGELETTI FRANCO	20	0
1	0	ASCIONE GIANCARLO	263	0
1	0	BERTANI PIER GIORGIO	1.000	0
1	0	BOZZI MAURIZIO	4.300	0
1	0	CARADONNA GIANFRANCO MARIA	12	0
0	875	CARDARELLI ANGELO	0	117.069.301
0	1	CARUSO ENRICO RAPPR. DESIGNATO EX ART. 135 UNDECIES TUF	0	2.027
0	1	CIPRIANI VINCENZO	0	20
0	1	CUCCURULLO OLGA	0	174.626.554
1	0	FIASCHETTI ANDREA	10	0
1	0	GABOARDI SAVERIO	1.000	0
1	0	IEPPARIELLO ANTONIO	500	0
1	1	LAUDI GIULIANO	2	1
1	0	LEO GIANCARLO	600	0
1	0	LOIZZI GERMANA	2	0
1	0	LOMBARDO GIUSEPPE	700	0
1	0	MANTOVANI SILVANO	8.160	0
0	1	MIGLIORATI PIER LUIGI	0	7.218.781
1	0	PEDERSOLI LANFRANCO	650	0
1	0	PETRONE DOMENICO	12.000	0
1	1	REALE DAVIDE GIORGIO	1	3
1	0	RODINO` DEMETRIO	1	0
1	0	RODINO` WALTER	25	0
1	1	ROSSI AGOSTINO	140	137
1	0	ROSSI LUIGI	138	0
0	1	SACCO MASSIMO	0	40.670
0	1	SICA MANUELA	0	138
1	0	VITANGELI GIORGIO	5	0
21	884	**Apertura Assemblea**	29.529	298.957.632
		TOTALE COMPLESSIVO:	298.987.161	
		Intervenuti/allontanatisi successivamente:		
-1	0	ASCIONE GIANCARLO	-263	0
0	1	CALARCO VINCENZO	0	5
0	-1	CIPRIANI VINCENZO	0	-20
-1	0	PETRONE DOMENICO	-12.000	0
1	0	SARTOR LUIGI	50	0
20	884	**Bilancio di esercizio al 31/12/2010**	17.316	298.957.617
		TOTALE COMPLESSIVO:	298.974.933	
		Intervenuti/allontanatisi successivamente:		
-1	0	ANGELETTI FRANCO	-20	0
-1	0	BERTANI PIER GIORGIO	-1.000	0
-1	0	LOIZZI GERMANA	-2	0
-1	0	RODINO` DEMETRIO	-1	0
-1	-1	ROSSI AGOSTINO	-140	-137
1	0	ROSSI LUIGI	-138	0
-1	0	SARTOR LUIGI	-50	0
1	0	VITANGELI GIORGIO	-5	0
12	883	**Determinazione numero componenti C.d.A.**	15.960	298.957.480

Elenco soci titolari di azioni ordinarie, intervenuti all'assemblea tenutasi il 04/05/2011 in seconda convocazione.
Il rilascio delle deleghe è avvenuto nel rispetto della norma di cui all'articolo 2372 del codice civile.

RESENTI IN/PER			AZIONI	
roprio	Delega		In proprio	Per delega
		TOTALE COMPLESSIVO:	298.973.440	
		Intervenuti/allontanatisi successivamente:		
1	0	**DI NOIA CARMINE**	137	0
1	0	**PETRONE DOMENICO**	12.000	0
1	0	**VITANGELI GIORGIO**	5	0
15	883	**Determinazione durata mandato C.d.A.**	28.102	298.957.480
		TOTALE COMPLESSIVO:	298.985.582	
		Intervenuti/allontanatisi successivamente:		
15	883	**Nomina del Consiglio di Amministrazione**	28.102	298.957.480
		TOTALE COMPLESSIVO:	298.985.582	
		Intervenuti/allontanatisi successivamente:		
-1	0	**PETRONE DOMENICO**	-12.000	0
14	883	**Nomina del Presidente del C.d.A.**	16.102	298.957.480
		TOTALE COMPLESSIVO:	298.973.582	
		Intervenuti/allontanatisi successivamente:		
14	883	**Determinazione dei compensi del C.d.A.**	16.102	298.957.480
		TOTALE COMPLESSIVO:	298.973.582	
		Intervenuti/allontanatisi successivamente:		
0	-1	**CALARCO VINCENZO**	0	-5
-1	0	**CARADONNA GIANFRANCO MARIA**	-12	0
13	882	**Autorizzazione all`acquisto e disp. azioni proprie**	16.090	298.957.475
		TOTALE COMPLESSIVO:	298.973.565	

FINMECCANICA S.p.A.
Assemblea Ordinaria
in seconda convocazione
*** ELENCO DELEGANTI ***

ALLEGATO "L"

1 Delegante di **CALARCO VINCENZO** — Tessera n° **1770**

	Azioni
INVESTIMENTI SUD ITALIA S.R.L.	5
	5

2 Deleganti di **CARDARELLI ANGELO** — Tessera n° **2048**

	Azioni
CO-OPERATIVE INSURANCE SOCIETY LTD	1.165.880
ENERGY INSURANCE MUTUAL LIMITED	4.673
UBI PRAM SGR / UBI PRAM AZIONI EURO	1.500.000
TEACHER RETIREMENT SYSTEM OF TEXAS	900.000
JAGUAR PENSION PLAN	3.813
SBC MASTER PENSION TRUST	25.130
UBS GLOBAL ASSET MANAGEMENT LIFE LTD	70.257
RUSSELL INTERNATIONAL SHARES FUND	313.370
CALIFORNIA STATE TEACHERS RETIREMENT SYSTEM	255.877
THE CHASE MANHATTAN BANK	23.618
STICHTING SHELL PENSIOENFONDS	140.879
GENERAL CONFERENCE CORPORATION OF SEVENTH DAY ADVENTISTS	36.320
COMMON MONTHLY INTL EX-JAPAN EQUITY	6.552
STICHTING PENSIOENFONDS SAGITTARIUS	17.395
FORD MOTOR COMPANY DEFINED BENEFIT	56.428
INDIANA STATE TEACHERS RETIREMENT FD	20.841
SAN FRANCISCO CITY & COUN.RET.SYSTEM	22.978
THE TIMKEN CO. COLLECTIVE INVEST. TS	31.855
MANAGED PENSION FUNDS LIMITED	573.265
THE PRUDENTIAL INSURANCE COMPANY OF AMERICA	12.714
COMMON TRUST ITALY FUND	400.373
TELSTRA SUPERANNUATION SCHEME	250.916
VICTORIAN SUPERANNUATION FUND	41.068
CHALLENGE FUNDS	10.000
NEW YORK STATE COMMON RETIREMENT FUND	450.715
SAS TRUSTEE CORPORATION	865
COLLEGE RETIREMENT EQUITIES FUND	605.659
NATIONWIDE INTERNATIONAL INDEX FUND	61.020
EAFE EQUITY INDEX FUND	39.352
VANGUARD INTERNATIONAL SHARE INDEX FUND	102.161
HK MONETARY AUTHORITY	231.707
TREDJE AP-FONDEN	172.271
TD INTERNATIONAL INDEX FUND	7.563
BELL ATLANTIC MASTER TRUST	268.699
DUPONT PENSION TRUST	2.355.182
LEGAL&GENERAL EUROPEAN INDEX TRUST	239.293
NORTHERN TRUST UNIT TRUST	93.390
UNITED NATIONS RELIEF AND WORKS FOR PALESTINIAN REFUGEES IN THE NEAR EAST	1.743
NORTHERN TRUST QUANTITATIVE FUND PLC	18.214
HONG KONG SPECIAL ADMIN EXCHANGE FD	57.719
DT INTERNATIONAL STOCK INDEX FUND	49.254
CF INTERNATIONAL STOCK INDEX FUND	25.686
IMPERIAL INTERNATIONAL EQUITY POOL	11.595
SDA INTERNATIONAL EQUITY INDEX FUND	6.807
CAISSE DE DEPOT ET PLACEMENT DU QUEBEC	468.357
STATE BOSTON RETIREMENT SYSTEM	173.074
THE REGENTS OF THE UNIVERSITY OF CALIFORNIA	256.545
STATE STREET SRI WORLD INDEX	7.782
AMERICAN AIRLINES INC., MASTER FIXED BENEFIT PENSION TRUST	634.929
JOHN HANCOCK TRUST INTERNATIONAL EQUITY INDEX TRUST B	9.840
PENSION FUND ASSOCIATION FOR LOCAL GOVERNMENT OFFICIALS	19.022
SEMPRA ENERGY PENSION MASTER TRUST	14.171
THE MASTER TRUST BANK OF JAPAN	2.493
ENSIGN PEAK ADVISORS INC.	329.900

*** ELENCO DELEGANTI ***

NORTHERN INTL EQUITY INDEX FUND	56.840
ANDREW W. MELLON FOUNDATION	1.218
WHEELS COMMON INVESTMENT FUND	9.467
VANGUARD EUROPEAN STOCK INDEX FUND	431.957
VANGUARD TAX-MANAGED INTERNATIONAL FUND	328.281
GREYSTONE EAFE QUANTITATIVE FUND	792.725
AXA ROSENBERG EUROBLOC	587.633
HSBC EUROPEAN INDEX FUND	18.569
NUCLEAR LIABILITIES FUND LIMITED	10.104
PUBLIC EMPLOYEES RETIREMENT SYSTEM OF NEVADA	105.088
CAAM INDEX EUROPE	21.222
FIREFIGHTERS RETIREMENT SYSTEM	8.300
COLONIAL FIRST STATE INVESTEMENT LIMITED	24.704
WESTPAC STAFF SUPERANNUATION PLAN	3.019
DGAM EAFE EQUITY FUND L.P.	5.600
IBM SAVINGS PLAN	60.673
INTERNATIONAL BANK FOR RECONSTRUCTION AND DEVELOPMENT	13.378
PACIFIC SALMON COMMISSION LSV	4.000
STATE OF WISCONSIN INVESTMENT BOARD	671.092
FORD OF CANADA MASTER TRUST FUND	8.279
NORTH DAKOTA STATE INVESTMENT BOARD	65.200
LSV INTERNATIONAL VALUE EQUITY TST	175.400
QM COMMON DAILY WORLD INDEX FUND	14.670
NORTHERN TRUST ROBUSTA FUND	35.232
JRT LLC	3.300
JOHN DEERE PENSION TRUST	114.700
WESTPAC INTERNATIONAL SHARE INDEX TRUST	26.100
GOLDMAN SACHS JBWERE GLOBAL	64.569
NEW ZEALAND SUPERANNUATION FUND	9.829
LOTHIAN PENSION FUND	22.281
STATE TEACHERS RETIREMENT SYSTEM OF OHIO	764.522
EURIZON CAPITAL SGR-EURIZON AZIONI ITALIA 130/30	690.000
STICHTING PENSIOENFONDS MEDISCHE SPECIALISTEN	199.939
JPMORGAN INTERNATIONAL EQUITY INDEX FUND	67.281
RETAIL EMPLOYEES SUPERANNUATION TRUST	66.471
WAMU PENSION PLAN MASTER TRUST	8.000
ELECTRONIC DATA SYSTEMS LTD RETIREMENT PLAN	44.700
ELECTRONIC DATA SYSTEMS 1994 PENSION SCHEME	22.400
GLOBAL ADVANTAGE FUNDS - MAJOR MARKETS TEILFONDS	214.613
STATE OF MINNESOTA	221.805
DISTRICT OF COLUMBIA RETIREMENT BOARD	25.600
INSURANCE CORPORATION OF BRITISH COLUMBIA	10.265
JOHNSON & JOHNSON PENSION & SAVINGS PLANS MASTER TRUST	37.326
SPDR MSCI ACWI EX-US ETF	14.701
SACRAMENTO COUNTY EMPLOYEES RETIREMENT SYSTEM	76.800
SSGA INTERNATIONAL EQUITIES INDEX TRUST	6.954
SSGA WEALTH WEIGHTED GLOBAL EQUITIES INDEX TRUST	2.414
SSGA MSCI EAFE INDEX FUND	14.757
BIMCOR OVERSEAS POOLED FUND	87.087
STATE OF CONNECTICUT RETIREMENT PLANS & TRUST FUNDS	23.601
STREETTRACKS MSCI EUROPE ETF	27.299
EUROPE INDEX PLUS COMMON TRUST FUND	3.069
MAJOR LEAGUE BASEBALL PLAYERS PENSION PLAN	52.300
TOWERS PERRIN RETIREMENT PLAN FOR US EMPLOYEES	9.200
ARKWRIGHT, LLC	1.697
JOHN HANCOCK TRUST INTERNATIONAL EQUITY INDEX TRUST A	7.373
JOHN HANCOCK FUNDS II INTERNATIONAL EQUITY INDEX FUND	12.800
CATERPILLAR PENSION PLAN	32.409
ILLINOIS TEACHERS RETIREMENT SYSTEM	3.729
SAN ANTONIO FIRE&POLICE PENSION FUND	12.200
PZENA INTERNATIONAL VALUE SERVICE	3.895
PZENA VALUE TRUST	10.012
SPDR S&P WORLD (EX-US) ETF	6.200
ONTARIO TEACHERS PENSION PLAN BOARD	809.371
NORTHERN TRUST MANAGED FUNDS	19.300

*** ELENCO DELEGANTI ***

TRIAD FOUNDATION INC	2.900
NCR CORPORATION PENSION TRUST	5.200
ALASKA COMMON TRUST FUND	5.444
PRUDENTIAL RETIREMENT INSURANCE & ANNUITY COMPANY	115.500
THE METHODIST HOSPITAL	43.847
SBL FUND SERIES N	4.241
AMERICAN INTERNATIONAL GROUP INC RETIREMENT PLAN	363
SEASONS SERIES TRUST INTERNATIONAL EQUITY PORTFOLIO	4.668
BILL AND MELINDA GATES FOUNDATION TRUST	18.075
OREGON PUBLIC EMPLOYEES RETIREMENT SYSTEM	75.980
WM POOL EQUITIES TRUST NO 20	391.552
FONDATION LUCIE ET ANDRE CHAGNON	18.000
HARBOR GLOBAL VALUE FUND	82.734
DWS EAFE EQUITY INDEX FUND	593
HONG KONG HOUSING AUTHORITY	2.911
RUSSELL INVESTMENT COMPANY II PLC	48.811
FCP FEDERIS EUROPE ACTIONS	47.000
FCP FEDERIS EURO ACTIONS	73.440
FCP FEDERIS ACT QUATREM	60.000
NATIONAL RAILROAD INVESTMENT TRUST	754.469
STICHTING BEDRIJFSPENSIOENFONDS VOOR	32.554
NORTHERN INSTIT FUNDS INT INDEX PF	8.268
NATIONAL COUNCIL FOR SOCIAL SEC FUND	15.899
GARD COMMON CONTRACTUAL FUND	2.285
EMERGENCY SERVICES SUPERANNUATION SCHEME	4.990
MINISTRY OF DEFENCE PENSION FUND	10.596
SELECT WORLD EQUITY FUND	249.469
STANDARD LIFE INVESTMENT LIMITED	3.626
COMMONWEALTH BANK OFFICERS SUPERANNUATION CORPORATION PTY LTD	16.032
STICHTING PENSIOENFONDS METAAL EN TECHNIEK	57.701
WASHINGTON STATE INVESTMENT BOARD	202.544
THE CIVIL SERVICE SUPERANNUATION FUND	10.390
JOHNSON & JOHNSON UK GROUP RETIREMENT PLAN	8.885
GPF (THAILAND) INVESTMENT FUND	85.713
MITCHELLS AND BUTLERS CIF LIMITED	14.351
MARATHON GLOBAL FUND : GLOBAL EQUITY FUND	54.395
MARKS AND SPENCER PENSION SCHEME	8.883
TAM INTERNATIONAL EQUITY TRUST	8.161
OMERS ADMINISTRATION CORPORATION	32.689
STATE STREET EUROPE ENHANCED	21.539
HOWARD HUGHES MEDICAL INSTITUTE	10.374
CORPORATION OF LONDON PENSION FUND	31.000
MAPLE BROWN ABBOTT INTL EQUITY TRUST	6.992
HENRY J KAISER FAMILY FOUNDATION	1.166
NORTHWESTERN UNIVERSITY	6.162
A I DUPONT TESTAMENTARY TRUST	15.830
ACCIDENT COMPENSATION CORPORATION	12.945
FORD FOUNDATION	42.364
THE HENRY SMITH CHARITY	11.702
THE NUFIELD FOUNDATION	1.650
DAILY M&G TRUST SENIOR EXECUTIVES	3.909
CABLE & WIRELESS PENSION TRUSTEE LTD AS TRUSTEE FOR THE C AND W SUPERANNUATION FND	66.552
CADBURY SCHWEPPES PLC PENSION TRUST LTD	12.147
DUKE ENERGY RETIREMENT SAVINGS PLAN	16.100
VANTAGEPOINT OVERSEAS EQUITY INDEX FUND	1.974
CAAM MONETAIRE PEA	1.598.295
ASSURDIX	45.343
BT PENSION SCHEME	165.152
WEST YORKSHIRE PENSION FUND	70.000
H.E.S.T. AUSTRALIA LIMITED	2.165
MTB INTERNATIONAL EQUITY FUND	7.700
GOLDMAN SACHS GMS ERISA GROUP TRUST	39.100
NZGT - ING WHOLESALE INTL SHARE NO.3 FUND	19.000
UMB SCOUT INTERNATIONAL DISCOVERY FUND	24.030
GMAM INVESTMENT FUNDS TRUST	60.762

*** ELENCO DELEGANTI ***

AMERICAN FUNDS INSURANCE SERIES GLOBAL GROWTH AND INCOME FUND	275.583
MARYLAND STATE RETIREMENT & PENSION SYSTEM	69.153
MARATHON NEW GLOBAL FUND PLC	192.508
HARTFORD LIFE INSURANCE COMPANY	12.703
SELECT INDEX SERIES	28.152
CONNECTICUT GENERAL LIFE INSURANCE COMPANY	3.653
IBM PENSION PLAN	45.364
SURREY COUNTY COUNCIL PENSION FUND	12.369
UNITED CHURCH FOUNDATION	4.800
SCOTIA INTERNATIONAL VALUE FUND	127.272
CENTRICA COMBINED COMMON INVESTMENT FUND	44.703
VIVACCIO ACTIONS	114.274
RETIREMENT BENEFITS FUND BOARD	118.913
THE INCOME FUND OF AMERICA INC	7.000.000
MAIL NEWSPAPERS PENSION SCHEME	181.656
SPDR S+P INTERNATIONAL INDUSTRIAL SECTOR ETF	8.519
CONSOLIDATED EDISON RETIREMENT PLAN	81.780
MARATHON GLOBAL FUND: INTERNATIONAL EQUITY FUND	35.492
1982 SMITH TRUST	9.133
PENSION FUND OF SUMITOMO MITSUI BANKING CORPORATION	3.098
TIFF INTERNATIONAL EQUITY FUND	3.771
RUSSELL INVESTMENT COMPANY INTERNATIONAL FUND	836.729
JOHN HANCOCK INSURANCE COMPANY OF VERMONT	1.957
GOLDMAN SACHS FUNDS	978.030
DWS LIFECYCLE LONG RANGE FUND	5.039
RUSSELL INVESTMENT COMPANY PLC	1.135.131
WUT47	2.623
ING INTERNATIONAL INDEX PORTFOLIO	14.902
VANGUARD TOTAL WORLD STOCK INDEX FUND	17.586
MANVILLE PERSONAL INJURY SETTLEMENT TRUST	3.644
ABB INC. MASTER TRUST .	7.892
COMMONWEALTH OF PENNSYLVANIA PUBLIC SCHOOL EMPLOYEES RETIREMENT SYSTEM	150.560
CANADIAN PACIFIC RAILWAY COMPANY PENSION PLAN	26.646
CORPORATION OF LONDON CITY`S CASH	57.000
DELAWARE INTERNATIONAL EQUITY FUND	43.041
DELAWARE INVESTMENTS GLOBAL FUNDS PLC	6.925
ADVANTAGE FUNDS INC - GLOBAL ALPHA FUND	723
MELLON FUNDS TRUST MELLON INTERNATIONAL FUND	577.531
TBC INC POOLED EMPLOYEE FUNDS EAFE VALUE POOL	14.832
FAIRFAX COUNTY UNIFORMED RETIREMENT SYSTEM	7.788
FLORIDA RETIREMENT SYSTEM .	479.988
TBC POOLED EMPLOYEE FUNDS INTERNATIONAL ACWI E	69.398
ARCELORMITTAL USA INC. PENSION TRUST	10.202
DELAWARE INVESTMENTS GLOBAL DIAND INCOME FUND INC	21.755
DELAWARE INTERNATIONAL VALUE EQUITY FUND	564.054
DELAWARE AGGRESSIVE ALLOCATIONPORTFOLIO	28.098
DELAWARE MODERATE ALLOCATION PORTFOLIO	71.165
DELAWARE GLOBAL VALUE FUND .	28.675
LVIP SSGA DEVELOPED INTERNATIONAL 150 FU	139.988
LVIP SSGA INTERNATIONAL INDEX FUND	16.491
TEACHERS` RETIREMENT SYSTEM OF LOUISIANA	89.700
ROGERSCASEY TARGET SOLUTIONS LLC.	13.401
NATIONAL PENSIONS RESERVE FUNDCOMMISSION	119.962
PEARSON GROUP PENSION PLAN	7.988
PUBLIC EMPLOYEE RETIREMENT SYSTEM OF IDAHO	22.230
SHELL PENSION TRUST .	92.000
THE BOSTON COMPANY PRIVATE TRUTHE INTERNATIONAL EQ	139.406
THE TBC PRIVATE TRUST ACWI EX US VALUE FUND EQUITY	14.901
REGENTS OF THE UNIVERSITY OF MICHIGAN	9.641
WEST VIRGINIA INVESTMENT MANAGEMENT BOARD	276.900
NON-US EQUITY MANAGERS PORTFOLIO 4	25.500
FONDS DE RESERVE POUR LES RETRAITES	453.701
WM POOL - EQUITIES TRUST NO. 22	13.764
AMERICAN BEACON INTERNATIONAL EQUITY FUND .	586.755
ING DIRECT STREETWISE BALANCED INCOME FUND	47

*** ELENCO DELEGANTI ***

ING DIRECT STREETWISE BALANCED FUND	1.451
ING DIRECT STREETWISE BALANCED GROWTH FUND	1.153
EUROPE ALPHA COMMON TRUST FUND	143.616
STATE STREET GLOBAL ADVISORS LUXEMBOURG SICAV	90.461
STATE OF ALASKA RETIREMENT AND BENEFITS PLANS	8.002
SSGA WORLD INDEX EQUITY FUND	41.170
SSGA ITALY INDEX EQUITY FUND	189.312
SSGA EUROPE ALPHA EQUITY FUND I	125.103
SSGA EMU INDEX EQUITY FUND	300.867
SSGA INDUSTRIALS INDEX EQUITY FUND	4.606
SSGA EUROPE INDEX EQUITY FUND	46.363
STATE STREET ACTIONS EUROLAND	796.527
SEI INST INVEST TRUST WORLD EQ EX-US FUN	50.238
HSBC INVESTMENT FUNDS (UK) LIMITED	18.340
WEST MIDLANDS METROPOLITAN AUTHORITI	60.000
FUTURE FUND FOR BOARD OF GUARDIANS	103.923
CITY OF JACKSONVILLE POLICE& FIRE PP	60.054
TENNESSE CONSOLIDATED RETIREMENT SYSTEM	40.385
AMERICAN COLLEGE OF SURGEONS	3.562
FJARDE AP-FONDEN	196.414
ARCHDIOCESE OF NEW YORK MASTER TRUST	14.400
PRINCIPAL VARIABLE CONTRACTS FUND INC ASSET ALLOCATION ACCOUNT	345
MUNICIPAL FIRE AND POLICE RETIREMENT SYSTEM OF	2.080
CLEARWATER INTERNATIONAL FUND	3.656
NTGI-QM COMMON DAILY ALL COUNTRY WORLD E	7.077
LJR LIMITED PARTNERSHIP	7.100
BAE COMMON INVESTMENT FUND	593.858
KENTUCKY RETIREMENT SYSTEM	361.709
CLERICAL MED INVEST GROUP LIMITED	31.226
HALIFAX INTL INVEST ICVC EUROPEAN FD	94.288
VANGUARD FTSE ALL-WORLD EX US INDEX FUND	334.210
VANGUARD GLOBAL EQUITY FUND	50.286
OFI INSTITUTIONAL INTERNATIONAL INDEX FU	2.628
FUND/PZENA VALUE FUNDS PL	130.863
VIA RAIL PENSION PLAN EMPL NON UNION	24.388
OFI CIBLE	488.821
WITAN INVESTMENT TRUST PLC	21.156
JAPAN TRUSTEE SERVICES BANK,LTD INV.FUND	3.409
THE HARTFORD DIVERSIFIED INTERNATIONAL FUND	750
MICROSOFT CORPORATION SAVINGS PLUS 401(K) PLAN	101.098
MARCH FUND	2.906
ISHARES MSCI ITALY INDEX FUND (EX IBT 2869)	261.219
ISHARES MSCI KOKUSAI INDEX FUND (EX IBT 2769)	6.347
ISHARES MSCI EAFE VALUE INDEX FUND (EX IBT 2778)	104.121
ISHARES MSCI EAFE INDEX FUND (EX IBT 2777)	1.361.344
ISHARES S&P EUROPE 350 INDEX FUND (EX IBT 2773)	74.070
ISHARES MSCI EMU INDEX FUND (EX IBT 2865)	126.664
ISHARES S&P GLOBAL INDUSTRIALS SECTOR INDEX FUND	37.995
ISHARES MSCI ACWI INDEX FUND (EX IBT 2765)	104.318
INTERNATIONAL EQUITY INDEX PLUS FUND B (EX IBT 90223)	8.819
MSCI EQUITY INDEX FUND B-ITALY	414.666
JOHN HANCOCK FUNDS III INTERNATIONAL CORE FUND	84.789
CHEVRON MASTER PENSION TRUST	31.439
AXA SWISS INSTITUTIONAL FUND - EQUITIES GLOBAL EX SWITZERLAND	51.000
CORE STRATEGIES INVESTMENT FUND LLC	12.625
GMO TAX-MANAGED GLOBAL BALANCED PORTFOLIO	3.778
JOHN HANCOCK TRUST INTERNATIONAL INDEX TRUST	75.505
CAVENHAM GLOBAL EQUITIES	15.314
AVIVA INVESTORS BALANCED MANAGED FUND	4.039
WELLS FARGO MASTER TRUST INTERNATIONAL INDEX PORTFOLIO	1.029
ARK LIFE ASSURANCE COMPANY LIMITED	102.362
PRINCIPAL FUNDS INC INTERNATIONAL VALUE FUND 1	16.565
JANA PASSIVE GLOBAL SHARE TRUST	17.917
PUBLIC EMPLOYEES RETIREMENT SYSTEM OF OHIO	106.682
JPMORGAN EUROPEAN INVESTMENT TRUST PLC	93.928

*** ELENCO DELEGANTI ***

ADVANTAGE FUNDS INC DREYFUSINTERNATIONAL VALUE FUND	222.136
DREYFUS VARIABLE INVESTMENTFUNDINTERNATIONAL VALUE PORTFOLIO	83.206
RBS CITIZENS N.A GLB MANAGED USD	1.300
OIL INVESTMENT CORPORATION LTD&OIL CAS INVESTMENT	18.063
FRANKLIN TEMPLETON INVESTMENT FUNDS	24.693
AUSTRALIAN REWARD INVESTMENT ALLIANCE	31.270
FUNDACAO CALOUSTE GULBENKIAN	28.312
ALASKA PERMANENT FUND CORPORATION	99
BNY MELLON EB COLLECTIVE INVESTMENT FUND PLAN	47.969
STICHTING DOW PENSIOENFONDS .	122.590
DREYFUS INDEX FUNDS INC DREYFUS INTERNATIONAL STC	19.919
TBC INC POOLED EMPLOYEE FUNDS INTERNATIONAL EQUITY	345.684
DELAWARE DIVIDEND INCOME FUND .	45.673
DELAWARE ENHANCED GLOBAL DIVIDEND AND INCOME FUND	85.107
LUCENT TECHNOLOGIES INC. MASTERPENSION TRUST	9.379
LVIP DELAWERE FOUNDATION CONSERVATIVE ALLOCATION FUND	57.237
LVIP DELAWARE FOUNDATION AGGRESSIVE ALLOCATION FUND	89.979
MCGILL UNIVERSITY PENSION FUND	3.900
MARCO CONSULTING GROUP TRUST 1	13.800
MARS GMBH .	60.964
TREASURER OF THE STATE OF NORTHCAROLINAEQUITY INVESTMENT FUND POOLED	122.739
HYDRO ONE PENSION PLAN .	16.914
ARIZONA PSPRS TRUST	24.369
AT&T UNION WELFARE BENEFIT TRUST	68.531
ESB GENERAL EMPLOYEES SUPERANNUATION SCHEME	66.329
SAN DIEGO GAS AND ELEC CO NUCLEAR FACILITIES QUAL DEC	2.262
TD EMERALD INTERNATIONAL EQUITYINDEX FUND	66.557
NBT MAIN A C (NCB CLEARING SVCS)	84.565
AVIVA INVESTORS INTERNATIONAL INDEX TRACKING FUND	9.428
ADVANCED SERIES TRUST - AST INTERNATIONAL VALUE PORTFOLIO	420.900
THE TARGET PORTFOLIO TRUST- INTERNATIONAL EQUITY PORTFOLIO	50.900
TARGET ASSET ALLOCATION FUNDS- TARGET GROWTH ALLOCATION FUND	6.200
THE PRUDENTIAL SERIES FUND - SP INTERNATIONAL VALUE PORTFOLIO	48.400
PRUDENTIAL WORLD FUND INC.-DRYDEN INTERNATIONAL VALUE FUND	15.200
ADVANCED SERIES TRUST- AST ADVANCED STRATEGIES PORTFOLIO	160.800
STICHTING MN SERVICES AANDELENSFONDS EUROPA III	1.105
COLONIAL FIRST STATE INVESTMENTS LIMITED	52.045
FIRST CLEARING LLC	14.310
STICHTING DEPOSITARY APG DEVELOPED MARKETS EQUITY POOL	1.164.657
CAISSE DES DEPOTS ET CONSIGNATION	2.827.411
LONDON BOROUGH OF TOWER HAMLETS PENSION FUND	58.149
THE MOTOROLA PENSION SCHEME	29.413
DB ADVISORS (CH) DBI WORLD EQUITY FUND	661
HARRIS UNIT 1 QUALIFIED NUCLEAR DECOMMISSIONING FUND	4.115
ROBINSON UNIT 2 QUALIFIED NUCLEAR DECOMMISSIONING FUND	3.022
NORTHROP GRUMMAN CORPORATION VEBA MASTER TRUST I	6.488
SSGA WEALTH WEIGHTED GLOBAL EQUITIES INDEX NL TRUST	11.763
SSGA INTERNATIONAL EQUITIES INDEX NL TRUST	5.505
FLOURISH INVESTMENT CORPORATION	222.232
UAW RETIREE MEDICAL BENEFITS TRUST	185.424
BLACKROCK CDN MSCI EAFE INDEX PLUS FUND	21.812
BGI MSCI EUROPE EQUITY INDEX FUND B	217.739
BGI MSCI EAFE EQUITY INDEX NON-LENDABLE FUND B	77.284
BGI MSCI EMU IMI INDEX FUND B	49.090
CUMBRIA LOCAL GOVERNMENT PENSION SCHEME	58.750
M-L INTERNATIONAL INVESTMENT FUND	45.167
LVIP DELAWARE FOUNDATION MODERATE A	23.591
UBS FUND MANAGEMENT (SWITZERLAND) AG	502.060
BRANDES INL'T EQUITY FUND	125.435
DAILY MEG TRUST SENIOR EXECUTIVES	5.365
FUNDO DE PENSOES	25.409
ABU DHABI RETIREMENT PENSION FUND	16.978
STICHTING PENSIOENFONDS CAMPINA'	12.837
KENTUCKY RETIREMENT SYSTEMS	77.875
VANGUARD DEVELOP MARKET INDEX FUND	403.620

*** ELENCO DELEGANTI ***

RET.PLAN FOR CHICAGO TRANSIT AUT.EMP	19.100
VOLUNTARY EMPLOYEES BENEFICIARY ASSOCIAT	7.891
CENTRAL PROVIDENT FUND BOARD	6.161
INCOME TRUST: FIDELITY S GLOBAL EX US I	7.627
MUNICIPAL EMP ANNUITY E BEN FD CHICA	8.237
FEDERATED CITY RETIREMENT SAN JOSE	38.078
RBS LEGAL E GENERAL INTL INDEX TRUST	5.867
THE TAYSIDE SUPERANNUATION FUND	667.358
XEROX CORPORATION RETIREMENT & SAVINGS PLAN	23.200
WELLS FARGOMASTER TRUST DIVERSIFIED STOCK PORTFOLIO	24.043
SCHWAB INTERNATIONAL EQUITY ETF	19.847
JOHN HANCOCK TRUST BALANCED TRUST	6.012
JOHN HANCOCK LIFE AND HEALTH INSURANCE COMPANY	12.945
BRUNSWICK UNIT 2 QUALIFIED NUCLEAR DECOMMISSIONING FUND	2.135
ARIZONA STATE RETIREMENT SYSTEM	3.156
SOJECCI II LTEE	2.800
COSMOPOLITAN INVESTMENT FUND	302
ST. JAMES`S PLACE UK PUBLIC LIMITED COMPANY	246.346
ST JAMES`S PLACE INTERNATIONAL PUBLIC LIMITED COMPANY	118.056
KAISER PERMANENTE MASTER TRUST	38.849
GOLDMAN SACHS TRUST COMPANY N A COLLECTIVE TRUST	200.686
WHOLESALE GLOBAL EQUITY - INDEX FUND (UNHEDGED)	9.757
ARCHITAS MULTI-MANAGER (SA) UNIT TRUST	18.234
RUSSELL INVESTMENT FUNDS NON-U.S. FUND	196.647
PRIMA SGR SPA	200.000
VRP 2	65.926
FCP CNP ACTIONS EM	65.436
TRUST E CUSTODY SERVICES BANK LTD	152.781
OPTIMIX WHOLESALE GLOBAL SHARE TRUST	18.566
FUTURE DIRECT CORE INTERN SHARE FUND 2	52.087
HOUR GLASS INDEXED INT SHARED SECT TRUST	7.104
FRIENDS PROVIDENT PENSIONS LIMITED	265.569
VIRTUS MARKET NEUTRAL FUND	14.270
QANTAS SUPERANNUATION PLAN	11.516
WISDOMTREE DEFA FUND	26.533
ALLSTATE INSURANCE COMPANY	36.430
GOVERNMENT SUPERANNUATION FUND	156.241
SCHRODER GLOBAL ACTIVE VALUE FUND	165.205
BLACKROCK ASSET MANAGEMENT PENSIONS LIMITED	31.115
T.ROWE PRICE RETIREMENT DATE TRUST	68.899
NATIONAL WESTMINSTER REINSURANCE LTD	1.390
AVIVA LIFE & PENSIONS UK LIMITED	261.659
SCHRODER DIVERSIFIED GROWTH FUND	20.731
TEXAS EDUCATION AGENCY	118.596
UBS CANADA DYNAMIC ALPHA STRATEGY FUND	9.998
UNIVERSITY OF GUELPH FOREIGN PROPERTY TRUST	40.700
UPS GROUP TRUST	52.426
UNIVERSITY OF GUELPH	8.600
ROYAL SCOTTISH ASSURANCE PLC	2.553
RBS INVESTMENT FUNDS ICVC BALANCED FUND	3.587
NATIONAL WESTMINSTER LIFE ASSURANCE LTD	37.075
GAM GLOBAL DIVERSIFIED	135.017
WANDSWORTH BOROUGH COUNCIL PENSION FUND	57.653
ELKARKIDETZA EPSV	49.355
DERBYSHIRE COUNTY COUNCIL SUPERANNUATION FUND	447.842
UBS EUROPEAN EQUITY FUND	165.976
FONDO ARCA BB DI ARCA S.G.R. S.P.A.	90.000
FONDO ARCA AZIONI ITALIA DI ARCA S.G.R. S.P.A.	400.000
EURIZON STARS FUND ITALIAN EQUITY EURIZON CAPITAL S.A.	79.730
EURIZON STARS FUND EUROPEAN EQUITY EURIZON CAPITAL S.A.	8.056
EURIZON EASY FUND EQUITY EUROPE EURIZON CAPITAL S.A.	59.906
EURIZON EASY FUND EQUITY EURO EURIZON CAPITAL S.A.	20.339
EURIZON EASY FUND EQUITY ITALY EURIZON CAPITAL S.A.	94.458
EURIZON EASY FUND EQUITY INDUSTRIALS EURIZON CAPITAL S.A.	7.393
PIONEER INVESTMENT MANAGEMENT SGRPA / AZIONARIO CRESCITA	28.608

*** ELENCO DELEGANTI ***

CAAM DYNALION EUROPE (CA) - L025	2.385
ATOUT VIVACTIONS	80.771
FCP RSI EURO P	144.403
FCP ICARE	11.569
FCP A.A. AXA REGULATION	286.000
FCP TONI ACTIONS 100	29.477
LBPAM ACTIONS INDICE	100.173
LBPAM PROFIL 80 PEA	42.405
LBPAM PROFIL 100	15.002
FCP REUNICA UB3	316.655
AA UBS ACTIONS EURO	630.271
FCP BOURBON 8	76.459
AMUNDI FUNDS INDEX EURO ACCOUNT	31.594
AMUNDI FUNDS INDEX EUROPE ACCOUNT	28.834
STRUCTURA-ASYMMETRY EUROPE EQUITIES	5.026
STRUCTURA - SMART EURO EQUITIES	9.901
LOF PZENA GLOBAL VALUE	51.553
AXA INVESTMENT MANAGERS PARIS	12.781
S2G	80.988
ETOILE GESTION	26.454
OFI FLEX C O OFI ASSET MANAGEMENT	180.600
OFI APPROCHE ACTUARIELLE ACTIONS C O OFI QUANT	71.858
OFI AM	115.220
HARTFORD INTERNATIONAL GLOBAL EQUITY EX JAPAN INDEX FUND	37.809
SEI INTECH GLOBAL DEVELOPED EQUITY POOL	2.719
SEI GLOBAL MANAGED VOLATILITY POOL ANALYTIC INVESTORS INC	4.867
CHILDREN S HEALTHCARE OF ATLANTA INC	12.250
SEI ACADIAN EUROPE EX UK EQUITY POOL	306.002
SEI GLOBAL MASTER FUND PAN EUROPEAN EQUITY FUND ACADIAN	47.638
THE NORTHWESTERN MUTUAL LIFE INSURANCE COMPANY FOREIGN EQ	22.169
THE NORTHWESTERN MUTUAL LIFE INSURANCE COMPANY GASA EQUITY	8.194
PIONEER ASSET MANAGEMENT S A	281.464
IRISH LIFE ASSURANCE	361.386
HIBERNIAN LIFE & PENSIONS FUND	95.398
STANLIB FUNDS LIMITED	5.405
STICHTING MN SERVICES AANDELENFONDS EUROPA	8.868
WILMINGTON MULTI-MANAGER INTERNATIONAL FUND	36.493
LEGAL AND GENERAL ASSURANCE PENSIONS MANAGEMENT LIMITED	68.453
LAZARD ASSET MANAGEMENT LTD.	2.422.383
LEGAL AND GENERAL ASSURANCE (PENSIONS MANAGEMENT) LTD	20.350
WILSHIRE VARIABLE INSURANCE TRUST-INTERNATIONAL EQUITY FUND	1.090
ADVANCED SERIES TRUST - AST T. ROWE PRICE ASSET ALLOCATION PORTFOLIO	209.308
TARGET ASSET ALLOCATION FUNDS-TARGET MODERATE ALLOCATION FUND	5.400
BALENTINE INTERNATIONAL EQUITY FUND SELECT LP	47.973
NTUC INCOME INSURANCE COOPERATIVE LIMITED	53.708
ORBIS US EQUITY FUND LP	377.521
FRIENDS PROVIDENT LIFE PENSION LTD	78.314
MACQUARIE INVESTMENT MANAGEMENT LIMITED	336.552
JAPAN TRUSTEE SERVICE BANK CO. LTD	136.916
ALPHA INTERNATIONAL SELECT EDGE	11.552
STICHTING MN SERVICES EUROPE EX UK EQUITY FUND	3.327
LYNX MULTI STRATEGY EUROPE FUND SSARIS ADVISORS LLC	2.055
AGF TRADITIONAL BALANCED FUND	461.500
AVIVA UKGI INVESTMENTS LIMITED	94.086
THE PRUDENTIAL SERIES FUND GLOBAL PORTFOLIO	43.100
CONSTRUCTION AND BUILDING UNIONS SUPERANNUATION FUND	15.925
AK STEEL CORPORATION MASTER PENSION TRUST	2.051
WISDOMTREE DEFA EQUITY INCOME FUND	16.567
WISDOMTREE GLOBAL EQUITY INCOMEFUND	4.469
WISDOMTREE INTERNATIONAL MIDCAP DIVIDEND	51.725
NON-US EQUITY MANAGERS PORTFOLIO 1 SERIES	18.119
UNITED FOOD AND COMMERCIAL WORKERS UNIONS AND EMPLOYERS PENSION PLAN	3.645
PS FTSE RAFI DEVEL MAR EXUS PORT	17.500
MLC LIMITED	4.392
POWERSHARES GLOBAL FUNDS IRELAND PUBLIC LIMITED COMPANY	11.030

*** ELENCO DELEGANTI ***

ING WISDOMTREE GLOBAL HIGH-YIELDING EQUITY INDEX PORTFOLIO	10.247
WISDOMTREE INTERNATIONAL HEDGEDEQUITY FUND	1.373
WELLS FARGO AND COMPANY CASH BALANCE PLAN	32.861
PRINCIPAL FUNDS INC.-INTERNATIONAL EQUITY INDEX FUND	16.518
STATE PUBLIC SECTOR SUPERANNUATION SCHEME	67.167
GOLDMAN SACHS INSTITUTIONAL FUNDS PLC	61.109
STG PFDSV/D GRAFISCHE	392.613
STICHTING PENSIOENFONDS VOOR DE GRAFISCHE BEDRIJVEN	42.500
MULTILATERAL INVESTMENT GUARANTEE AGENCY	719
CITADEL GLOBAL EQUITIES FUND SARL	36.429
SOUTHERN CA UNITED FOOD COMMERCIAL WORKERS UNION FOOD EMPLOYERS	109.898
STATE FARM VARIABLE PRODUCT TRUST, INTERNATIONAL EQ INDEX F	10.285
TEACHERS' RETIREMENT SYSTEM OF THE STATE OF ILLINOIS	28.525
AMERICAN CANCER SOCIETY INC RETIREMENT ANNUITY PLAN	5.014
LONDON BOROUGH OF BARKING & DAGENHAM SUPERANNUATION FUND	73.294
DU PONT (UK) LIMITED PENSIONS FUND	208.704
BNY MELLON TR + DEP (UK) LTD ATF ST. JAMES'S PL REC UNIT TR	548.643
THE ALLIANCEBERNSTEIN POOLING PTF - ALLIANCEB VOL MNGM PTF	2.371
BRUNSWICK UNIT 1 QUALIFIED NUCLEAR DECOMMISSIONING FUND	1.726
THE MASTER TRUST BK OF JP LTD: HITACHI FOREIGN EQ INDEX MF	13.505
GOVERNMENT OF THE REPUBLIC OF SINGAPORE .	3.505
GENERAL MOTORS HOURLY-RATE EMPLOYEES PENSION TRUST	20.017
GENERAL MOTORS SALARIED EMPLOYEES PENSION TRUST	14.665
RYDEX MSCI EAFE EQUAL WEIGHT ETF	2.325
ORG FOR SMALL&MEDIUM ENTERPRISES AND REGIONAL INNOVATION	254.352
UNITED TECHNOLOGIES CORPORATION EMPLOYEE SAVINGS PLAN	17.311
TIAA CREF ENHANCED INTERNATIONAL EQUITY INDEX FUND	53.670
STATE STREET TRUSTEES LIMITED ATF CIS EUROPEAN GROWTH TRUST	635.632
CALVERT VP EAFE INTERNATIONAL INDEX PORTFOLIO	6.840
FEDEX CORPORATION EMPLOYEES PENSION TRUST	16.519
CENTRAL BANK OF TRINIDAD AND TOBAGO	248.676
TIFF INVESTMENT PROGRAM, INC - TIFF MULTI-ASSET FUND	15.478
TRANSAMERICA ALLIANCEBERNSTEIN DYNAMIC ALLOCATION VP	1.000
INS CORP BRITISH COLOMBIA PP MGMT AND CONFIDENTIAL EMPLOYEES	5.007
STATE FARM MUTUAL FUND TRUST, INTERNATIONAL INDEX FUND	7.705
GMO DEVELOPED WORLD EQUITY INVESTMENT FUND PLC	144.159
RUSSELL INTERNATIONAL SHARES TRACKER FUND .	77.404
CANADA PENSION PLAN INVESTMENT BOARD .	1.418.353
IPAC SPEC INV STRATEGIES - INT SHARE STRATEGY NO 1	35.700
GMO GLOBAL EQUITY TRUST (EX-AUSTRALIA)	76.567
RIDGEWORTH INTERNATIONAL EQUITY 130/30 FUND	2.500
RIDGEWORTH INTERNATIONAL EQUITY INDEX FUND	55.719
APOSTLE GLOBAL SMALL MID CAP FUND	88.033
SC BLACKROCK INTERNATIONAL INDEX FUND	2.341
SSGA MSCI ACWI EX-USA INDEX NON-LENDING DAILY TRUST	7.172
STATE STREET TRUSTEES LIMITED ATF MARATHON EXEMPT FUND	9.861
PINEBRIDGE GLOBAL FUNDS	18.378
VANGUARD INV F ICVC- FTSE DEV WOR LD EX - U.K. EQ INDEX F	8.907
VANGUARD INV F ICVC-VANGUARD FTSE DEV EUROPE EX-UK EQ INDEX F	6.023
THE WELLINGTON TR COM NATIONAL ASS MULT COLLECT INV F TRUST	1.431
WSIB INVESTMENTS (PUBLIC EQUITIES) POOLED FUND TRUST	850.130
WSIB INVESTMENTS (TOTAL RETURN) POOLED FUND TRUST	1.734
MANULIFE ASSET MANAGEMENT INTERNATIONAL EQUITY INDEX POOLED F	2.435
SSGA MA INTERNATIONAL ALPHA SELECT FUND	2.834
STATE STREET GLOBAL ADVISORS, CAYMAN	1.191
SS BK AND TRUST COMPANY INV FUNDS FOR TAXEXEMPT RETIREMENT PL	2.320.945
DOW JONES SUSTAINABILITY WORLD INDEX NON-LENDING COMMON TR F	2.369
UNIVERSAL SHIPOWNERS MARINE INS ASS LTD EQUITY CLASS 3	1.334
ISHARES MSCI ACWI EX US INDUSTRIALS SECTOR INDEX FUND	1.790
BLACKROCK INSTITUTIONAL TRUST COMPANY, N.A. INVESTMENT FUNDSFO	3.644.257
BLACKROCK CDN MSCI EAFE EQUITY INDEX FUND	77.059
RUSSELL DEVELOPED EX-U.S. LARGE CAP INDEX FUND B	3.364
WORLD EX-U.S. ALPHA TILTS FUND B	35.032
BLACKROCK GLOBAL MARKET INSIGHT FUND	26.360
INTERNATIONAL ALPHA TILTS FUND B	123.208

*** ELENCO DELEGANTI ***

SSGA INTERNATIONAL STOCK SELECTION FUND	175.073
SSM HEALTH CARE PORTFOLIO MANAGEMENT COMPANY	89.560
AMERICAN AIRLINES PILOTS RET BENEFIT PROGRAM VAR INCOME PLAN	342.850
RUSSELL TR CO COMMINGLED EMPL BEN RUSSELL INT RATE MGMN SOL	641.900
TIIA-CREF INTERNATIONAL EQUITY INDEX FUND	85.276
VALIC COMPANY I - INTERNATIONAL EQUITIES FUND	233.731
MULTI-STYLE, MULTI-MANAGER FUNDS PLC	58.715
THE UNIVERSAL INSTITUTIONAL FUNDS INC - INT MAGNUM PTF	598
MORGAN STANLEY STRATEGIST FUND	4.799
THE WELLINGTON TR CO NAT ASS MULT COM ALPHA STRATEGIES PTF	38.060
WORKERS COMPENSATION BOARD-ALBERTA	18.781
CREDIT SUISSE TRUST - INTERNATIONAL EQUITY FLEX III PTF	4.191
SPDR MSCI EUROPE INDUSTRIALS ETF	14.538
STATE STREET SRI EUROPE ALPHA	10.554
ANDRA AP-FONDEN (AP2)	431.700
INTERNATIONAL ALPHA SELECT COMMON TRUST FUND	75.920
ISHARES PUBLIC LIMITED COMPANY	258.823
ISHARES II PUBLIC LIMITED COMPANY	179.364
ISHARES III PUBLIC LIMITED COMPANY	9.138
BLACKROCK AM DE FOR ISHARES EURO STOXX (DE)	73.054
BLACKROCK AM DE FOR ISHARES STOXX EUROPE MID 200 (DE)	84.128
BLACKROCK AM DE FOR ISHARES STOXX EU 600 IND GOODS+SERVICES	41.263
BLACKROCK AM DE FOR ISHARES STOXX EUROPE 600 (DE)	97.820
QUEENSLAND INVESTMENT CORPORATION	12.839
BMO NESBITT BURNS INC	15.600
UBS DYNAMIC ALPHA STRATEGY FUNDA (AUD)	8.143
FIRST INITIATIVES INSURANCE,LTD	21.750
HYPERION EQ LIMITED .	1.039
EVERT LIMITED	328
RESEARCH AFFILIATES, LLC	441
RUSSELL OVERSEAS EQUITY FUND .	160.500
RUSSELL OVERSEAS EQUITY POOL .	75.400
EAFE EQUITY FUND .	7.205
EAFE EQUITY FUND .	4.007
ALLIANT TECHSYSTEMS INC DEFINEDBENEFIT MAST	54.355
AZL INTERNATIONAL INDEX FUND	13.535
BARROW HANLEY MEWHINNEY & STRA	9.970
BELLSOUTH CORP RFA VEBA TRUST FOR NONREPRESENTABLE EMPLOYEES	2.065
BELLSOUTH CORPORATION RFA VEBA TRUST	8.913
CENTRAL STATES SOUTHEAST AND SOUTHWEST AREAS PENS	381.900
CHI OPERATING INVESTMENT PROGRAM LP	262.952
CATHOLIC HEALTH INITIATIVES MASTER TRUST	105.808
EMPLOYEES RETIREMENT SYSTEM OF BALTIMORECOUNTY	9.700
DIEBOLD INCORPORATED MASTER PENSION TRUST	16.300
ONTARIO POWER GENERATION INC .	12.393
ONTARIO POWER GENERATION INC .	12.603
FAIRFAX COUNTY EMPLOYEES' RETIREMENT SYSTEM	12.400
FIDELITY COMMONWEALTH TRUST IIFIDELITY INTL ENHANC	4.420
FIDELITY CONCORD STREET TRUST: SPARTAN INTERNATIONAL INDEX FD	325.896
FIRE AND POLICE PENSION ASSOCIATION OF COLOR	7.080
FIRE AND POLICE PENSION ASSN OFCOLORADO	12.762
UNITED FOOD AND COMMERCIAL WORKERS INT UNION INDUSTRY PENSION F	8.900
HAWKER BEECHCRAFT CORPORATION DEFINED BENEFIT MAST	87.518
SOUTH DAKOTA RETIREMENT SYSTEM	68.147
IUOE LOCAL 793 MEMBERS PENSION BENEFIT TRUST OF ONTARIO	191.761
LOS ANGELES COUNTY EMPLOYEES RETIREMENT ASSOCIATI	38.341
DELAWARE VIP INTERNATIONAL VALUE EQUITY SERIES	102.764
DELAWARE CONSERVATIVE ALLOCATION PORTFOLIO	16.266
DELAWARE GROUP FOUNDATION FUND - DELAWARE FOUNDATION EQUITY	686
THE LINCOLN NATIONAL LIFE INSURANCE CO.(SEPARATE A	210.331
MBC INVESTMENTS CORPORATION	2.490
MELLON BANK NA EMPLOYEE BENEFITCOLLECTIVE INVESTMENT	209.145
EMPLOYEE RETIREMENT INCOME PLANTRUST OF 3M COM	8.176
MARANIC II LLC .	617
PUBLIC EMPLOYEES RETIREMENT SYSTEM OF MISSISSIPI	28.678

*** ELENCO DELEGANTI ***

METROPOLITAN WATER RECLAMATION DISTRICT RETIREMENT FUND	4.441
NSP MONTICELLO MINNESOTA RETAILQUALIFIED TRUST	2.012
NSP MINNESOTA PRAIRIE I RETAIL QUALIFIED TRUST	1.617
NSP MINNESOTA RETAIL PRAIRIE IIQUALIFIED TRUST	1.736
RETIREMENT BENEFITS INVESTMENT FUND	823
NEW YORK STATE DEFERRED COMPENSATION PLAN	3.803
MILLPENCIL (US) LP	6.890
OPEC FUND FOR INTERNATIONAL DEVELOPMENT	790
PENSION FUND OF THE CHRISTIAN CHURCH	22.300
PACIFIC GAS AND ELECTRIC QUALIFIED CPUC DECOMMISSIONING TRUST	20.748
PANAGORA GROUP TRUST	2.472
PENSION RESERVES INVESTMENT TRUST FUND	134.317
REVISED PENSION PLAN OF QUEEN'SUNIVERSITY	718
SOUTHERN CALIFORNIA EDISON COMPANY RETIREMENT P	5.220
STANISLAUS COUNTY EMPLOYEES RETIREMENT ASSOCIATION	14.200
TD EUROPEAN INDEX FUND	2.050
TORONTO FIRE DEPARTMENT SUPERANNUATION AND BENEFIT FD	17.281
ONTARIO POWER GENERATION INC	14.131
ONTARIO POWER GENERATION INC	18.818
THE UNIVERSITY OF MANITOBA PENSION PLAN (1970)	15.000
UNITED TECHNOLOGIES CORP. MASTER RETIREMENT TR	283.590
VIRGINIA RETIREMENT SYSTEM	398.413
FOREST FOUNDATION	117
SEQUOIA FUNDATION	73
STEWARDSHIP FOUNDATION	400
STICHTING ACHMEA GLOBAL EQUITY	33.716
CIBC INTERNATIONAL INDEX FUND	4.876
CIBC EUROPEAN INDEX FUND	2.486
YORK UNIVERSITY PENSION FUND	63.800
APG-IS GLOBAL SUSTAINABILITY FUND	10.452
BOC PENSION INVESTMENT FUND BOCPENSIONS LIMITED	54.527
ACHMEA PENSIOEN EN LEVENSVERZEKERINGEN N.V.	56.021
BERKELEY SQUARE COMMON INVESTMENT FUND LIMITED	20.228
BUCKINGHAMSHIRE COUNTY COUNCIL PENSION FUND	20.114
CHESHIRE PENSION FUND	95.854
ESSEX COUNTY COUNCIL	10.881
IRISH AIRLINES (GENERAL EMPLOYEES) SUPERANNUATION	386.722
MERCHANT NAVY OFFICERS PENSION FUND	4.420
WORCESTERSHIRE COUNTY COUNCIL PENSION FUND	114.794
STICHTING BEWAARNEMING APG-IS2	7.242
BELEGGINSPOOL ACHMEA AANDELEN WERELD	44.534
RUSSELL INSTITUTIONAL FUNDS LLCRUSSELL INTERNATIONAL EQUITY FD	95.863
RUSSELL INSTITUTIONAL FUNDS LLCRUSSELL INTL EQUITY FUND	105.449
SOUTHERN CALIFORNIA EDISON CO NUCLEAR FACILITIES Q	14.315
MLPF&S NON-RESIDENT EQUITY ACCOUNT	8.230
DANSKE BANK A/S CLIENTS NET INVESTORS	69.290
STICHTING PENSIOENFONDS VAN DE METALEKTR	10.359
NT GLOBAL INVESTMENT COLL FUNDS	488.786
TRINITY COLLEGE	2.368
CABLE & WIRELESS RETIREMENT PLAN	3.654
HARVEY HUBBELL INC MSTR PENS TRUST	3.392
THE MARATHON LONDON GROUP TRUST FOR EMPLOYEE BENEFIT PLANS	390.170
PFIZER INC.RETIREMENT ANNUITY PLAN	7.405
PZENA VALUE GROUP TRUST	319.896
CABLE & WIRELESS WORLDWIDE RETIREMENT PLAN	95.950
BRANDES INVEST PARTNERS LP 401K	2.200
HARRY & JEANETTE WEINBERG FOUNDATION	22.486
INTERNATIONAL EQUITY PARTNERS	3.819
NORTHERN TRUST NON-UCITS COMMON CONTRACT	807
AMERICAN BAR ASSOCIATION	20.300
HIGHCLERE INTERNATIONAL INVESTORS SMID F	81.710
THE MARATHON-LONDON GLOBAL INVESTMENT TRUST	135.771
THE MARATHON-LONDON GLOBAL INVESTMENT TRUST I	8.507
VALUEQUEST PARTNERS LLC	13.580
SENTINEL INTERNATIONAL TRUST	310

*** ELENCO DELEGANTI ***

SENTINEL INTERNATIONAL FUND	310
MICROSOFT GLOBAL FINANCE LIMITED	69.444
BLUE SKY GROUP	152.600
ARGA GLOBAL FUND	6.065
UBS FUND MANAGEMENT (LUXEMBOURG) S.A.	2.483.158
UBS (LUX) EQUITY FUND - EURO COUNTRIES	1.180.784
UBS (LUX) STRATEGY FUND	7.696
UBS (LUX) STRATEGY XTRA SICAV	5.200
UBS (LUX) KEY SELECTION SICAV 2	331.523
UBS (LUX) EQUITY SICAV - EUROPEAN HIGH DIVIDEND	334.252
GMO TAX-MANAGED INTERNATIONAL EQUITIES F	40.905
SCUDDER VARIABLE SERIES II - SCUDDER INTERNATIOL SELECT PORTFOLIO	10.520
MORGAN GRENFELL INTERNATIONAL SELECT EQUITY FUND	6.411
ASST. VICE PRESIDENT ATTN JAMES MCNALLY, BROWN BROTHERS HARRIMAN CO.	460.460
INVESTMENT MANAGEMENT UNIT SEI INVESTMENTS, ATTN NOREEN PARK	28.894
GMO DEVELOPED WORLD STOCK FUND	60.034
THE MASTER TRUST BANK OF JAPAN LTD	1.532
THE MASTER TRUST BANK OF JAPAN LTD	16.509
WELLINGTON MNGMT PORTF LUX III DIVERSIFI	1.381
ING DIRECT	5.848
UFCW INTERNATIONAL UNION PENSION PLAN	4.400
SEI INST INV TRUST SCREENED WORL	654
GMO WORLD EX UK EQUITY FUND	51.988
JAPAN TRUSTEE SERVICES BANK LTD RB DBU STRATEGY MF (TAX-EXEMPT QII)	2.456
PYRAMIS GLOBAL EX US INDEX FUND LP	6.798
SCHWAB FUNDAMENTAL INTER LARGE COMP IN FUND	24.794
BRICKLAYERS TROWEL TRADES	8.100
CHICAGO AREA INT BROTHERHOOD TEAMSTER PF	6.200
SATURNE ACTIONS EUROPEENNES	71.794
GA FUND L	121.320
SECTOR LEADERS INTERNAT EQUITIES FUND	6.453
INSURANCE COMMISSION OF WETERN AUSTRALIA	4.354
UTAH STATE RETIREMENT SYSTEMS	24.543
UNITED AIRLINES PILOTS DIR.PLAN TR.	44.600
LSV GLOBAL EQUITY FUND	32.000
MANULIFE INTERNATIONAL EQUITY INDEX FUND	4.178
TECK COMINICO METALS LTD. PENSION PLAN F	25.100
ELK VALLEY COAL MULTI UNIT MASTER TRUST	16.800
EI DU PORT CANADA COMPANY PENS PL	54.608
COMMONWEALTH OF PENNSYLVANIA - PUBLIC SCHOOL EMPLOYEES' RETIREMENT SYSTEM	9.238
HELABA INVEST KAPITALANLAGENG ESELLSCHAFT MBH	100
HSBC INSTITUTIONAL TRUST SERVICES (IRELAND) LTD RE HSBC MSCI WORLD ETF	4.879
AVIVA INVESTORS INTERNATIONAL FUND	23.611
MORGAN STANLEY INVESTMENT FUNDS	3.710
JPMORGAN INVESTMENT FUNDS	41.043
JPMORGAN FUNDS EUROPE DYNAMIC SMALL CAP FUND	859
VANGUARD INVESTMENT SERIES, PLC	380.938
SUPERANNUATION FUNDS MANAGEMENT CORPORAT	49.200
AVIVA INVESTORS	249.407
CALEDONIAN TRUST (CAYMAN) LIMITED ACTING	28.000
LABOR PENSION FUND SUPERVISORY COMMITTEE	7.199
LABOR PENSION FUND SUPERVISORY COMMITTEE-LABOR RETIREMENT FUND	7.054
FIDUCIARY TRUST COMPANY INTERNATIONAL AS	1.500
INTECH INTERNATIONAL SHARES HIGH OPPORTU	3.952
CAPITAL WORLD GROWTH INCOME FUND INC	2.740.000
VANGUARD CARBON AWARE INTERNATIONAL SHAR	13.357
THE TRUSTEE FOR INTERNATIONAL EQUITIES S	6.765
ALTRIA CORPORATE SERVICES MASTER RETIREM	17.000
AVIVA INVESTORS MANAGED FUND ICVC - DIVERSIFIED STRATEGY FUND	2.220
AVIVA INVESTORS FUNDS ICVC THE GLOBAL RE	11.000
AMONIS NV	6.352
STATE OF WYOMING, WYOMING STATE TREASURE	103.994
T ROWE PRICE INTERNATIONAL INDEX FUND, I	3.607
THE BOEING COMPANY EMPLOYEE RETIREMENT P	20.754
EQ ADVISORS - AXA TACTICAL MANAGER INTER	23.615

JNL/MELLON CAPITAL MANAGEMENT INTERNATIO	43.362
COMMINGLED PENSION TRUST FUND (INTERNATI	10.940
YOUNG MENS CHRISTIAN ASSOC. RETIR FD	23.100
PUBLIC EDUCATION RET SYSTEM MISSOURI	5.733
GOLDMAN SACHS TRUST - GOLDMAN SACHS INTE	49.861
GOLDMAN SACHS TRUST - GOLDMAN SACHS STRU	27.195
GOLDMAN SACHS TRUST - GOLDMAN SACHS STRUCTURED INTERNATIONAL TAX-MANAGED EQUITY	236.600
THE MASTER TRUST BANK OF JAPAN LTD AS TRUSTEE FOR MUTB400045794 11-3	403.022
THE MASTER TRUST BANK OF JAPAN LTD AS TRUSTEE FOR MUTB400045795 11 3	394.672
JPMORGAN FUND ICVC - JPM INSTITUTIONAL C	4.827
THE MASTER TRUST BANK OF JAPAN LTD AS TRUSTEE FOT MTBJ400045825	75.242
THE MASTER TRUST BANK OF JAPAN, LTD. AS TRUSTEE FO FOR MTBJ400045826	729.310
TAMESIDE MBC RE GREATER MANCHESTER PENSI	1.132.796
STICHTING PENSIOENFONDS VOOR HUISARTSEN	56.446
PRUDENTIAL STAFF PENSIONS LIMITED AS TRUSTEE	9.779
BMW (UK) TRUSTEES LTD, TRUSTEE OF THE BM	57.528
ASTRAZENECA PENSIONS TRUSTEE LIMITED AS	15.003
VANGUARD TOTAL INTERNATIONAL STOCK INDEX	1.212.416
PUBLIC EMPLOYEES RETIREMENT ASSOCIATION	116.010
STATE OF NEW MEXICO STATE INVESTMENT COU	43.559
VANGUARD FIDUCIARY TRUST COMPANY EUROPEA	22.899
ROYAL BANK OF CANADA TRUST COMPANY ASIA LIMITED AS TRUSTEE OF THE JF SAR EUROPEAN FUND	30.006
AVIVA LIFE PENSIONS UK LIMITED	713.931
AVIVA STAFF PENSION TRUSTEE LIMITED AS TRUSTEE OF AVIVA STAFF PENSION SCHEME	160.012
NOMURA TRUST AND BANKING CO JPM RAILWAY	744.797
JAPAN TRUSTEE SERVICES BANK LTD AS TRUST	35.094
PUBLIX SUPER MARKETS, INC	12.700
PENN SERIES DEVELOPED INTERNATIONAL INDE	2.436
RESURRECTION HEALTH CARE	2.088
WEST SUBURBAN RETIREMENT INCOME PLAN	291
RESURRECTION HEALTH CARE PENSION PLAN	939
GENTLENESS LLC	919
VINSON & ELKINS LLP RETIREMENT PLANS MAS	25.536
THE THOMSON HOLDINGS INC.GROUP PENSION P	5.900
F&C INSTITUTIONAL INVESTMENT FUNDS ICVC	353.070
TROWE PRICE INTERNATIONAL CORE EQUITY FD	26.085
T.ROWE PRICE BALANCED FUND INC	175.793
T. ROWE PRICE EQUITY SERIES, INC., PERSO	2.084
T.ROWE PRICE PERSONAL STRATEGY BALANCED	22.684
T.ROWE PRICE PERSONAL STRATEGY GROWTH FU	65.965
T.ROWE PRICE PERSONAL STRATEGY INCOME FU	28.481
T. ROWE PRICE OVERSEAS STOCK FUND	751.642
G.A.S. (CAYMAN) LIMITED AS TRUSTE, FOR ANALYTIC GLOBAL LOWVOLATILITY I	27.345
JAPAN TRUSTEE SERVICES BANK, LTD. RE MATB NISSAY, PANAGORA GBL EQTY PASS FD	15.078
ATLAS I LLC	6.100
LSAAV, LLC	64.900
FEDERIS EPARGNE EQUILIBREE	7.800
OFI NEMO	125.000
AVENIR EURO	100.000
SHELL TRUST (BERMUDA) LTD AS TRUSTEE OF THE SHELL OVERSEAS C.P. FUND	32.514
SHELL TRUST (BERMUDA) LIMITED AS TRUSTEE	5.342
BLACKROCK AUSTRALIA LTD AS RESPONSIBLE E	40.589
UBS DYNAMIC ALPHA STRATEGIES MASTER FUND	57.495
BLACKROCK INDEXED ALL-COUNTRY EQUITY FUN	2.144
EQ ADVISORS TRUST- EQ/TEMPLETON GLOBAL E	3.870
EQ ADVISORS TRUST - EQ/GLOBAL MULTI-SECT	29.588
AXA PREMIER VIP TRUST - MULTIMANGER INTE	17.201
EQ ADVISORS TRUST - EQ/INTERNATIONAL COR	19.492
UBS DYNAMIC ALPHA FUND	143.968
NVIT INTERNATIONAL INDEX FUND	46.372
BLACKROCK ASSET MANAGEMENT PENSIONS LIMI	949.915
BLACKROCK INDEX SELECTION FUND	179.128
SHELL PENSIONS TRUST LIMITED AS TRUSTEEOF SHELL C.P.FUND	97.185
THE MASTER TRUST BANK OF JAPAN, LTD. AS TRUSTEE FOR MUTB400045792	390.905
MASTER INTERNATIONAL INDEX SERIES OF QUA	34.112

MASTER TRUST FOR NATIONAL PENSION FD	13.953
UBS MARKET NEUTRAL MULTI-STRATEGY FUND	9.735
SMA RELATIONSHIP TRUST-SERIES A	10.196
EQ ADVISORS TRUST-AXA TACTICAL MANAGER INTERNATIONAL PORTFOLIO 1	9.166
STICHTING TOT BEWARING CORDARES SUBFONDS	37.149
RMB MULTIMANAGER SICAV-SIF	116.477
UBS GLOBAL EMERGING MARKET VALUE FOCUS FUND	4.969
LMA (LUXEMBOURG) SARL)	611
JOHN LEWIS PARTNERSHIP PENSIONS TRUST AS	16.012
SCHRODER INTERNATIONAL DIVERSIFIED VALUE	2.101
SCHRODER QEP GLOBAL ACTIVE VALUE FUND	534.454
FD INTERNATIONAL SHARE FUND 1	35.815
YORKSHIRE & CLYDESDALE BANK PENSION SCHEME	201.386
UBS (LUX) KEY SELECTION SICAV	492.825
PINEBRIDGE EUROPE EQUITY FUND	17.336
DAVID E MOORE	3.650
MLPRO OMNIBUS ACCOUNT	2.770
ROBECO INSTITUTIONEEL GLOBAL ENHANCED INDEX FONDS	19.385
GOVERNMENT OF THE PROVINCE OF ALBERTA	759.748
THE PRUDENTIAL INVESTMENT PORTFOLIOS INCDRYDEN ACTIVE ALLOCATION	652
TELSTRA SUPERANNUATION SCHEME	76.770
WESTPAC STAFF SUPERANNUATION PLAN	22.000
NORTHERN TRUST ROBUSTA FUND	32.593
RETAIL EMPLOYEES SUPERANNUATION TRUST	137.056
INSURANCE CORPORATION OF BRITISH COLUMBIA	11.800
STATE OF CONNECTICUT RETIREMENT PLANS & TRUST FUNDS	63.468
ONTARIO TEACHERS PENSION PLAN BOARD	1.661.209
GPF (THAILAND) INVESTMENT FUND	39.592
GMAM INVESTMENT FUNDS TRUST	229.200
CLEARWATER INTERNATIONAL FUND	11.445
CHEVRON MASTER PENSION TRUST	56.600
CORE STRATEGIES INVESTMENT FUND LLC	10.553
PRINCIPAL FUNDS INC INTERNATIONAL VALUE FUND 1	549.620
TREASURER OF THE STATE OF NORTHCAROLINAEQUITY INVESTMENT FUND POOLED	35.974
UAW RETIREE MEDICAL BENEFITS TRUST	42.800
UPS GROUP TRUST	59.300
CENTRAL BANK OF TRINIDAD AND TOBAGO	50.000
BERKELEY SQUARE COMMON INVESTMENT FUND LIMITED	536.595
SECTOR LEADERS INTERNAT EQUITIES FUND	39.700
EQ ADVISORS - AXA TACTICAL MANAGER INTER	24.982
IPAC SPEC INV STRATEGIES-INT SHARE STRATEGY NO 1.	6.080
Numero di deleghe rappresentate dal badge: **875**	**117.069.301**

3 Delegante di **CARUSO ENRICO RAPPR. DESIGNATO EX ART. 135 UNDECIES TUF** — Tessera n° **1028**

	Azioni
BETTINI ELIO	2.027
	2.027

4 Delegante di **CIPRIANI VINCENZO** — Tessera n° **1305**

	Azioni
ONOFRI MARIA	20
	20

5 Delegante di **CUCCURULLO OLGA** — Tessera n° **2008**

	Azioni
MINISTERO DELL'ECONOMIA E DELLE FINANZE	174.626.554
	174.626.554

6 Delegante di **LAUDI GIULIANO** — Tessera n° **1822**

Azioni

*** ELENCO DELEGANTI ***

	CAIMI ANNAMARIA		**1**
			1
7	Delegante di	**MIGLIORATI PIER LUIGI**	Tessera n° **1819**
			Azioni
	BANCA D'ITALIA		**7.218.781**
			7.218.781
8	Delegante di	**REALE DAVIDE GIORGIO**	Tessera n° **2075**
			Azioni
	PALAZZINI VALERIA MARIA		**3**
			3
9	Delegante di	**ROSSI AGOSTINO**	Tessera n° **1548**
			Azioni
	ROSSI PAOLO		**137**
			137
10	Delegante di	**SACCO MASSIMO**	Tessera n° **1445**
			Azioni
	BSI SA		**40.670**
			40.670
11	Delegante di	**SICA MANUELA**	Tessera n° **1718**
			Azioni
	SICA RAFFAELE		**138**
			138

ALLEGATO "N."

PARTE ORDINARIA

Relazione del Consiglio di Amministrazione sul primo punto all'ordine del giorno

Bilancio di esercizio al 31 dicembre 2010; relazioni del Consiglio di Amministrazione, del Collegio Sindacale e della Società di Revisione; deliberazioni relative

Signori Azionisti,

il bilancio dell'esercizio 2010, che sottoponiamo alla Vostra approvazione chiude con un utile di Euro 236.829.152,07 che Vi proponiamo di destinare come segue:

- quanto a Euro 11.841.457,60 corrispondenti al 5 % dell'utile stesso, a riserva legale;
- quanto a Euro 224.987.694,47 a nuovo.

Vi proponiamo inoltre, di destinare agli azionisti, con utilizzo di "Utili portati a nuovo", disponibili per la distribuzione, massimi Euro 237.041.661,95 attraverso il riconoscimento di un dividendo di 0,41 Euro per ciascuna azione avente diritto al dividendo, ivi incluse le azioni della Società relative all'eventuale esercizio di diritti di acquisto di azioni proprie attribuiti nell'ambito dei piani di *stock option*.

Tutto ciò premesso, sottoponiamo alla Vostra approvazione il seguente

Ordine del giorno:

"L'Assemblea Ordinaria degli Azionisti della "FINMECCANICA - Società per azioni":

- vista la relazione del Consiglio di Amministrazione;
- vista la relazione del Collegio Sindacale;
- presa visione del bilancio al 31.12.2010;
- preso atto della relazione della PricewaterhouseCoopers SpA;

delibera

- di approvare la relazione del Consiglio di Amministrazione e il bilancio al 31 dicembre 2010;
- di approvare la proposta formulata dal Consiglio di Amministrazione di destinare come segue l'utile di Euro 236.829.152,07:

  - quanto a Euro 11.841.457,60 corrispondenti al 5 % dell'utile stesso, a riserva legale;
  - quanto a Euro 224.987.694,47 a nuovo.

- di approvare la proposta formulata dal Consiglio di Amministrazione di destinare agli azionisti, con utilizzo di "Utili portati a nuovo", disponibili per la distribuzione, massimi Euro 237.041.661,95 attraverso il riconoscimento di un dividendo di 0,41 Euro per ciascuna azione avente diritto al dividendo, ivi incluse le azioni della Società relative all'eventuale esercizio di diritti di acquisto di azioni proprie attribuiti nell'ambito dei piani di *stock option*.

Per il Consiglio di Amministrazione
Il Presidente e Amministratore Delegato
(Pier Francesco Guarguaglini)

Relazione del Consiglio di Amministrazione sul secondo punto all'ordine del giorno

Determinazione del numero dei componenti il Consiglio di Amministrazione

Signori Azionisti,

con l'approvazione del bilancio dell'esercizio 2010 scade il mandato triennale conferito al Consiglio di Amministrazione dall'Assemblea del 6 giugno 2008 .
Prima di procedere alla nomina del nuovo Consiglio di Amministrazione occorre procedere alla determinazione del numero dei suoi componenti.

A tale riguardo si rammenta che, secondo quanto disposto dall'art. 18.1 dello Statuto sociale, il Consiglio di Amministrazione deve essere composto da un numero di membri non inferiore ad otto e non superiore a dodici essendo rimesso all'Assemblea di determinare il numero entro tali limiti.

Ai membri così nominati si aggiunge l'Amministratore, senza diritto di voto, che dovesse essere nominato in forza dei "poteri speciali" dal Ministero dell'Economia e delle Finanze d'intesa con il Ministro delle Attività Produttive (ora Ministro dello Sviluppo Economico) ai sensi dell'art. 5.1 ter lettera d) dello Statuto.

Il Consiglio di Amministrazione in scadenza si astiene dal formulare specifiche proposte sul presente punto all'ordine del giorno (così come riguardo ai successivi argomenti connessi alla nomina del Consiglio di Amministrazione ed alla determinazione dei compensi) ed invita pertanto l'Assemblea a determinare - entro i limiti statutariamente previsti – sulla base delle proposte che potranno essere formulate dagli Azionisti nel corso dello svolgimento dell'Assemblea stessa – il numero dei componenti il Consiglio di Amministrazione.

Per il Consiglio di Amministrazione
Il Presidente e Amministratore Delegato
(Pier Francesco Guarguaglini)

Relazione del Consiglio di Amministrazione sul terzo punto all'ordine del giorno

Determinazione della durata del mandato del Consiglio di Amministrazione

Signori Azionisti,

l'art. 18.2 dello Statuto sociale prevede che il Consiglio di Amministrazione sia nominato per un periodo non superiore a tre esercizi e che gli Amministratori siano rieleggibili a norma dell'art. 2383 c.c.

In relazione a quanto sopra si invita l'Assemblea a determinare entro il previsto limite di tre esercizi - sulla base delle proposte che potranno essere formulate dagli Azionisti nel corso dello svolgimento dell'Assemblea stessa - la durata del mandato del Consiglio di Amministrazione.

Per il Consiglio di Amministrazione
Il Presidente e Amministratore Delegato
(Pier Francesco Guarguaglini)

Relazione del Consiglio di Amministrazione sul quarto punto all'ordine del giorno

Nomina del Consiglio di Amministrazione

Signori Azionisti,

siete chiamati a procedere alla nomina del nuovo Consiglio di Amministrazione, il cui mandato viene a scadere con l'approvazione del bilancio relativo all'esercizio 2010.

Si rammenta che i componenti il Consiglio di Amministrazione vengono nominati dall'Assemblea – ai sensi dell'articolo 18.4 dello Statuto sociale – secondo il meccanismo del voto di lista e pertanto sulla base di liste presentate dagli Azionisti e dal Consiglio di Amministrazione uscente, nelle quali i candidati devono essere numerati in ordine progressivo.

A tale riguardo il Consiglio di Amministrazione uscente ha ritenuto di astenersi dal presentare una propria lista di candidati, non avendo tra l'altro riscontrato situazioni di difficoltà da parte degli Azionisti nel predisporre proprie candidature, tenuto conto dell'attuale composizione della compagine sociale.

Gli Amministratori per qualsiasi ragione non nominati col procedimento del voto di lista vengono eletti dall'Assemblea ordinaria ai sensi dell'art. 18.5 dello Statuto sociale con le maggioranze di legge.

Agli Amministratori nominati dall'Assemblea si aggiunge inoltre l'Amministratore non avente diritto di voto che dovesse essere nominato dal Ministro dell'Economia e delle Finanze, d'intesa con il Ministro delle Attività Produttive (ora Ministro dello Sviluppo Economico) ai sensi dell'art. 5.1 ter, lettera d) dello Statuto sociale.

Quanto alle modalità di presentazione, deposito e pubblicazione delle liste predisposte dagli Azionisti, si rimanda a quanto previsto all'articolo 18.4 dello Statuto sociale.

In particolare si rammenta al riguardo quanto segue:

- le liste devono essere, a cura degli Azionisti presentatori, depositate presso la sede sociale entro il venticinquesimo giorno precedente la data dell'Assemblea in prima convocazione;
- ogni Azionista può presentare o concorrere alla presentazione di una sola lista ed ogni candidato può presentarsi in una sola lista a pena di ineleggibilità;
- il diritto di presentare le liste è riconosciuto esclusivamente agli Azionisti che, da soli o insieme ad altri Azionisti, rappresentino almeno l'1% delle azioni aventi diritto di voto nell'Assemblea ordinaria;
- al fine di comprovare la titolarità del numero di azioni necessario alla presentazione delle liste gli Azionisti devono depositare presso la sede sociale, con almeno ventuno giorni di anticipo rispetto a quello fissato per l'Assemblea in prima convocazione, l'apposita certificazione comprovante la titolarità del numero delle azioni rappresentate. La titolarità della quota minima di partecipazione per la presentazione delle liste è determinata avendo riguardo alle azioni che risultano registrate a favore degli Azionisti nel giorno in cui le liste sono depositate;
- almeno due amministratori devono possedere i requisiti di indipendenza così come stabiliti per i Sindaci a norma di legge (art. 148, comma 3 T.U. n. 58/1998); nelle liste andranno pertanto espressamente individuati i candidati in possesso dei citati requisiti di indipendenza;
- entro il medesimo termine previsto per il deposito delle liste, unitamente a ciascuna lista dovranno depositarsi presso la sede sociale le dichiarazioni con le quali i singoli candidati accettano la propria candidatura ed attestano, sotto la propria responsabilità, l'inesistenza di cause di ineleggibilità e di incompatibilità, nonché l'esistenza dei requisiti prescritti dalla normativa vigente per le rispettive cariche (incluso l'eventuale possesso dei suddetti requisiti di indipendenza richiesti dallo Statuto) ed in particolare dei requisiti di

onorabilità previsti in capo agli Amministratori di società quotate, ai sensi dell'art. 147-*quinquies* del T.U. n. 58/1998, dal Decreto del Ministro della Giustizia 30 marzo 2000 n. 162;.

- in conformità alle previsioni di cui alla Comunicazione CONSOB n. DEM/9017893 del 26 febbraio 2009 nonché al disposto di cui all'art. 147-*ter* comma 3 del T.U. n. 58/1998, gli Azionisti che presentino una "lista di minoranza" dovranno depositare, unitamente a ciascuna lista, una dichiarazione attestante l'assenza di rapporti di collegamento (previsti dall'art. 147-*ter* comma 3 del T.U. n. 58/1998 e dall'art. 144-*quinquies* del Regolamento Emittenti) con gli Azionisti che, anche congiuntamente, detengono una partecipazione di controllo o di maggioranza relativa; circa il contenuto di tale dichiarazione, si richiama l'attenzione dei Signori Azionisti sulle raccomandazioni di cui alla citata comunicazione CONSOB n. DEM/9017893.

In considerazione del fatto che il numero dei componenti il Consiglio di Amministrazione potrà essere determinato dall'Assemblea fino ad un massimo di dodici e che vige inoltre, in caso di cessazione anticipata degli Amministratori dalla carica, il particolare sistema di cooptazione previsto dall'articolo 18.5 dello Statuto sociale (che prevede, in via prioritaria, il subentro dei candidati non eletti tratti dalla medesima lista di appartenenza degli Amministratori cessati), si segnala l'opportunità che da parte degli Azionisti venga inserito nelle liste un adeguato numero di candidati.

Quanto al meccanismo di nomina degli Amministratori eletti mediante voto di lista, si rimanda all'articolo 18.4 dello Statuto sociale che dispone inoltre quanto segue:

- ogni avente diritto al voto può votare in Assemblea una sola lista;
- dalla lista che avrà ottenuto la maggioranza dei voti espressi dagli Azionisti verranno tratti, nell'ordine progressivo con il quale sono elencati nella lista stessa, due terzi degli Amministratori da eleggere (con arrotondamento, in caso di numero frazionario, all'unità inferiore);

- i restanti Amministratori verranno tratti dalle altre liste con le modalità previste, dallo stesso articolo 18.4 lettera b);
- qualora a seguito dell'applicazione della procedura sopra descritta non risultasse eletto il numero minimo di due Amministratori indipendenti statutariamente prescritto, il quoziente di voti da attribuire a ciascun candidato verrà calcolato secondo il sistema indicato nell'art. 18.4 lettera b); risulteranno eletti i candidati non ancora tratti dalle liste ai sensi delle lettere a) e b) dello stesso art. 18.4 che siano in possesso dei requisiti di indipendenza e che abbiano ottenuto i quozienti più elevati, nel numero necessario ad assicurare l'osservanza della disposizione statutaria, subentrando agli Amministratori non indipendenti cui sono stati assegnati i quozienti più bassi. In assenza di un numero di candidati tali da consentire il rispetto del minimo numero di due Amministratori indipendenti l'Assemblea delibera, con le maggioranze di legge, la sostituzione dei candidati privi dei requisiti di indipendenza che hanno ottenuto il quoziente più basso.

Si rammenta inoltre, in conformità alle previsioni dell'art. 144-octies del Regolamento Consob n. 11971/1999, che unitamente a ciascuna lista andrà depositato un "curriculum" contenente un'esauriente informativa sulle caratteristiche personali e professionali dei candidati, ivi inclusa l'eventuale idoneità dei medesimi a qualificarsi come "indipendenti" ai sensi dell'art. 148 comma 3 del T.U. n. 58/1998, nonché – in conformità alle previsioni del Codice di Autodisciplina delle Società Quotate – ai sensi dell'art. 3 dello stesso Codice.

In relazione a quanto sopra gli Azionisti sono invitati a votare in Assemblea per una delle liste di candidati alla carica di Consigliere di Amministrazione tra quelle presentate, depositate e pubblicate nel rispetto delle disposizioni in precedenza esaminate.

Per il Consiglio di Amministrazione
Il Presidente e Amministratore Delegato
(Pier Francesco Guarguaglini)

Relazione del Consiglio di Amministrazione sul quinto punto all'ordine del giorno

Nomina del Presidente del Consiglio di Amministrazione

Signori Azionisti,

all'Assemblea compete il potere di nominare il Presidente del Consiglio di Amministrazione; l'art. 19.1 dello Statuto sociale dispone infatti solamente in via subordinata che sia lo stesso Consiglio di Amministrazione ad eleggere tra i propri membri il Presidente, qualora l'Assemblea non abbia provveduto al riguardo.

In relazione a quanto sopra, si invita l'Assemblea a nominare – sulla base delle proposte che potranno essere formulate dagli Azionisti nel corso dello svolgimento dell'Assemblea stessa – il Presidente del Consiglio di Amministrazione.

Per il Consiglio di Amministrazione
Il Presidente e Amministratore Delegato
(Pier Francesco Guarguaglini)

Relazione del Consiglio di Amministrazione sul sesto punto all'ordine del giorno

Determinazione dei compensi del Consiglio di Amministrazione

Signori Azionisti,

l'articolo 27.1 dello Statuto sociale dispone che al Presidente ed agli altri membri del Consiglio di Amministrazione spetti, oltre al rimborso delle spese sostenute per ragioni del loro ufficio, un compenso determinato dall'Assemblea ordinaria e che la relativa deliberazione, una volta presa, rimanga valida anche per gli esercizi successivi fino a diversa determinazione dell'Assemblea stessa.

Si rammenta al riguardo che l'Assemblea ordinaria del 6 giugno 2008 ha determinato come segue il compenso del Consiglio di Amministrazione in scadenza: (a) Euro 60.000,00 lordi annui per i Consiglieri di Amministrazione (b) Euro 90.000,00 lordi annui per il Presidente del Consiglio di Amministrazione.

In relazione a quanto sopra si invita l'Assemblea a determinare – sulla base delle proposte che potranno essere formulate dagli Azionisti nel corso dello svolgimento dell'Assemblea stessa – il compenso spettante al Presidente ed agli altri membri del Consiglio di Amministrazione.

Per il Consiglio di Amministrazione
Il Presidente e Amministratore Delegato
(Pier Francesco Guarguaglini)

Relazione del Consiglio di Amministrazione sul settimo punto all'ordine del giorno

Autorizzazione all'acquisto ed alla disposizione di azioni proprie al servizio di piani di incentivazione azionaria; deliberazioni inerenti e conseguenti

Signori Azionisti,

siete chiamati a deliberare in merito all'autorizzazione all'acquisto e alla disposizione di azioni proprie, per soddisfare le esigenze residue connesse ai piani di incentivazione azionaria riferiti, rispettivamente, al triennio 2002-2004 e 2008-2010, ormai scaduti.

Con riferimento al Piano di Incentivazione 2002-2004, denominato *Stock Option Plan 2002-2004* e basato sull'assegnazione di opzioni di sottoscrizione e di acquisto (*stock option*) di azioni Finmeccanica – Società per azioni, condizionata al raggiungimento di specifici obiettivi di performance, le opzioni non ancora esercitate si riferiscono a n. 566.911 azioni ordinarie. Il termine di esercizio delle opzioni assegnate è fissato al 31 dicembre 2011, in conformità alle deliberazioni adottate dal Consiglio di Amministrazione della Società, nella riunione del 17 dicembre 2009.

Con riguardo, invece, al Piano di Incentivazione 2008-2010 denominato *Performance Share Plan 2008-2010* e basato sull'assegnazione gratuita di azioni Finmeccanica – Società per azioni, condizionata al raggiungimento di specifici obiettivi di performance, devono essere consegnate gratuitamente n. 1.675.891 azioni ordinarie, sulla base dei risultati consuntivati con riguardo all'esercizio 2010, che costituisce l'ultimo anno del periodo di durata del Piano.
Non sono previste nuove e ulteriori assegnazioni né di opzioni di acquisto né di azioni Finmeccanica – Società per azioni, tantomeno sono possibili nuovi ingressi nel perimetro dei partecipanti ai Piani.
Per entrambi i Piani in questione, infatti, il periodo rilevante ai fini della verifica del conseguimento delle condizioni di *performance* (*vesting period*) è terminato.

Con riguardo specifico allo *Stock Option Plan 2002-2004*, la data di scadenza per l'esercizio dei diritti di opzione assegnati è il 31 dicembre 2011; con riguardo invece al *Performance Share Plan 2008-2010*, la consegna della terza ed ultima *tranche* dello stesso agli aventi diritto è prevista per il 1° dicembre 2011.

Attualmente la Società detiene n. 712.515 azioni proprie, pari allo 0.123% circa del capitale sociale, utilizzabili per le esigenze connesse ai predetti Piani.

In considerazione dei fabbisogni ancora necessari connessi alle esigenze dei Piani in questione e come sopra precisato, sottoponiamo alla Vostra approvazione la richiesta di autorizzare la disponibilità delle n. 712.515 azioni proprie attualmente nel portafoglio della Società, ed al contempo di autorizzare, ai sensi e per gli effetti dell'art. 2357 del Codice Civile, l'acquisto in una o più volte ed entro il termine del 31 dicembre 2011, nonché la disposizione, di massime n. 1.530.287 azioni ordinarie Finmeccanica - Società per azioni del valore nominale di EURO 4,40 cadauna, ad un prezzo unitario massimo e minimo pari al prezzo di riferimento rilevato sul Mercato Telematico Azionario organizzato e gestito da Borsa Italiana S.p.A. nel giorno precedente a quello dell'acquisto che si intende effettuare, più o meno il 5%, rispettivamente, per il prezzo massimo ed il prezzo minimo, da destinare alle residue esigenze del Piano di Incentivazione 2002-2004 e del Piano di Incentivazione 2008-2010.

All'acquisto delle azioni al servizio dei Piani di Incentivazione 2002-2004 e 2008-2010 si procederà con le gradualità ritenute opportune con le seguenti modalità:

- acquisto sul mercato secondo le modalità operative stabilite nel regolamento di organizzazione e gestione del mercato stesso (art. 144 bis comma 1 lettera b) del Regolamento Emittenti adottato con delibera Consob n. 11971 del 14/05/1999 e successive modifiche);
- acquisto e vendita di strumenti derivati negoziati nei mercati regolamentati (art. 144 bis comma 1 lettera c) del Regolamento Emittenti adottato con delibera Consob n. 11971 del 14/05/1999 e successive modifiche)

Le azioni proprie destinate al servizio dei piani di incentivazione azionaria saranno rese disponibili agli aventi diritto nei limiti, secondo i termini modalità e condizioni stabilite nei piani stessi e/o nei relativi regolamenti di attuazione.

Tutto ciò premesso sottoponiamo alla Vostra approvazione il seguente

Ordine del giorno:

L'Assemblea Ordinaria degli Azionisti della Finmeccanica – Società per azioni:

- avute presenti le disposizioni contenute negli articoli 2357 e 2357 ter del codice civile e dell'art. 132 T.U.F.;
- tenuto conto delle n. 712.515 azioni proprie già detenute dalla Società, pari allo 0,123% circa del capitale sociale;

delibera

1. di autorizzare, ai sensi e per gli effetti dell'articolo 2357 del codice civile, l'acquisto, in una o più volte ed entro il termine del 31 dicembre 2011, di ulteriori massime n. 1.530.287 azioni ordinarie Finmeccanica - Società per azioni del valore nominale di EURO 4,40 cadauna, e quindi tenuto conto delle azioni proprie già detenute, entro il limite del 10% (dieci per cento) del capitale sociale, ad un prezzo unitario massimo e minimo che dovrà essere pari al prezzo di riferimento rilevato sul Mercato Telematico Azionario organizzato e gestito da Borsa Italiana S.p.A. nel giorno precedente a quello dell'acquisto che si intende effettuare, più o meno il 5% (cinque per cento) rispettivamente per il prezzo massimo e minimo, da destinare al servizio delle residue esigenze sia del Piano di Incentivazione 2002-2004 che del Piano di Incentivazione 2008-2010;

2. di dare mandato al Consiglio di Amministrazione, e per esso al Legale Rappresentante di procedere, alle condizioni sopra esposte e con le gradualità ritenute opportune all'acquisto delle azioni proprie da effettuarsi con le seguenti modalità:

- acquisto sul mercato secondo le modalità operative stabilite nel regolamento di organizzazione e gestione del mercato stesso (art. 144 bis comma 1 lettera b) del Regolamento Emittenti adottato con delibera Consob n. 11971 del 14/05/1999 e successive modifiche);
- acquisto e vendita di strumenti derivati negoziati nei mercati regolamentati (art. 144 bis comma 1 lettera c) del Regolamento Emittenti adottato con delibera Consob n. 11971 del 14/05/1999 e successive modifiche);

3. di autorizzare la disponibilità, in qualsiasi momento, in tutto o in parte in una o più volte delle azioni proprie già in portafoglio e di quelle acquistate in base alla presente delibera, per il loro utilizzo, previa delibera del Consiglio di Amministrazione e nel rispetto delle disposizioni di legge, al servizio dei citati Piani di incentivazione e secondo i termini, modalità e condizioni stabilite nei Piani stessi e/o nei relativi regolamenti di attuazione.

per il Consiglio di Amministrazione
Il Presidente e Amministratore Delegato
(Pier Francesco Guarguaglini)

REPERTORIO N. 101184 RACCOLTA N. 24974

VERBALE DI ASSEMBLEA STRAORDINARIA

della "FINMECCANICA - Società per azioni"

REPUBBLICA ITALIANA

L'anno duemilaundici, il giorno quattro del mese di maggio, alle ore dieci e trenta.

4 maggio 2011

In Roma, Piazza della Pilotta n. 4, presso il "Centro Convegni Matteo Ricci".

A richiesta del Presidente ed Amministratore Delegato Ing. Pier Francesco Guarguaglini, io sottoscritto Dottor Ignazio DE FRANCHIS, Notaio in Roma, con Studio in Via Barberini n. 50, iscritto al Collegio Notarile dei Distretti Riuniti di Roma, Velletri e Civitavecchia, mi sono qui recato per redigere il Verbale di assemblea straordinaria della Società:

"FINMECCANICA - Società per azioni"

con Sede legale in Roma, Piazza Monte Grappa n. 4, Capitale sociale Euro 2.543.861.738,00 interamente versato, iscritta nel Registro delle Imprese di Roma, numero di iscrizione e codice fiscale 00401990585.

Assume, a sensi dell'articolo 15 dello statuto della società, la presidenza dell'assemblea detto Presidente del Consiglio di Amministrazione (ed Amministratore Delegato) della Società Dott. Ing. Pier Francesco GUARGUAGLINI, nato a Castagneto Carducci il 25 febbraio 1937 e domiciliato per la

carica presso la sede legale della società, della cui identità persona e qualifica io Notaio sono certo, il quale preliminarmente constata e dà atto:

- che l'Assemblea è stata convocata in questo luogo per i giorni 29 aprile, 3 e 4 maggio 2011 rispettivamente in prima, seconda e terza convocazione in sede straordinaria e per i giorni 29 aprile e 4 maggio 2011 rispettivamente in prima e seconda convocazione in sede ordinaria con avviso pubblicato in data 18 marzo 2011 sul sito internet della Società e in data 19 marzo 2011 sul quotidiano a diffusione nazionale "IL Sole 24 Ore", così come prescritto dall'art. 84 del Regolamento CONSOB n. 11971/99;

- che sono stati assolti in tempo debito gli obblighi di comunicazione nei confronti della CONSOB e del pubblico, previsti dal T.U. n. 58/98 e dal Regolamento Emittenti;

- che la presente Assemblea si tiene in seconda convocazione in sede ordinaria ed in terza convocazione in sede straordinaria, non essendosi raggiunto il quorum costitutivo nelle adunanze fissate per i giorni 29 aprile 2011 e 3 maggio 2011, come risultante dai verbali notarili all'uopo redatti;

- che del Consiglio di amministrazione, oltre ad esso Presidente, sono presenti gli Amministratori: Giovanni CASTELLANETA, Maurizio DE TILLA, Richard GRECO, Riccardo VARALDO e Guido VENTURONI, Piergiorgio ALBERTI, Franco BONFERRONI, Dario GALLI, Francesco PARLATO;

- che sono presenti tutti i componenti del Collegio Sindacale nelle persone del Presidente Luigi GASPARI e dei sindaci effettivi Giorgio CUMIN, Maurilio FRATINO, Silvano MONTALDO e Antonio TAMBORRINO;

- che hanno giustificato la loro assenza gli Amministratori Andrea BOLTHO VON HOHENBACH e Nicola SQUILLACE;

- che il capitale sociale di Euro 2.543.861.738,00, interamente versato, è suddiviso in n. 578.150.395 azioni ordinarie da Euro 4,40 ciascuna;

- che, secondo le risultanze del "Libro dei Soci" integrate dalle comunicazioni ricevute ai sensi del T.U. n. 58/98, art. 120, e da altre informazioni a disposizione, gli Azionisti titolari, direttamente o indirettamente, di azioni con diritto di voto in misura superiore al 2% del capitale sociale votante sono il Ministero dell'Economia e delle Finanze con n. 174.626.554 azioni, pari al 30,204% circa delle azioni ordinarie, BlackRock Inc con n. 12.984.252 azioni ordinarie, pari al 2,246% circa delle azioni, Tradewinds Global Investors, LLC con n. 11.718.090 azioni pari al 2,026% circa delle azioni ordinarie, e Libyan Investment Authority con n. 11.625.000 azioni, pari al 2.010% circa delle azioni ordinarie, e che risultano iscritti nel "Libro dei Soci" n. 481.626 Azionisti;

quanto alla partecipazione di Blackrock Inc, segnala che la stessa ha comunicato alla Consob, a titolo di aggiornamento

della partecipazione rilevante già dichiarata, di detenere, alla data del 20 maggio 2010, una partecipazione pari al 2,240% circa di azioni ordinarie, suddivise tra diverse società di gestione del Gruppo Blackrock;

- che la Società non è a conoscenza dell'esistenza di patti parasociali di cui all'art. 122 del T.U. n. 58/98;

al riguardo richiede formalmente ai partecipanti all'assemblea di dichiararne l'eventuale esistenza e prende atto che nessuno degli intervenuti denuncia l'esistenza di patti parasociali;

- che dal controllo delle comunicazioni previste dalla Disciplina CONSOB sono ora presenti in sala numero 28 aventi diritto al voto, rappresentativi in proprio e per delega di numero 905 azionisti con numero 298.987.161 azioni ordinarie (aventi diritto ad altrettanti voti), pari al 51,714426% del capitale sociale;

- che è stato redatto l'elenco nominativo degli azionisti partecipanti all'assemblea, in proprio e per delega, con l'indicazione, per ciascuno di essi, del numero di azioni per le quali è stata effettuata la comunicazione da parte dell'intermediario ai sensi dell'art. 83-sexies del T.U. n. 58/98, elenco che verrà allegato come parte integrante al Verbale della presente Assemblea;

- che è stata effettuata la verifica della rispondenza delle deleghe alle vigenti disposizioni di legge ed in conseguenza

le stesse deleghe rimangono acquisite agli atti della Società.

Invita peraltro tutti gli Azionisti portatori di deleghe a dichiarare l'eventuale non rispondenza delle stesse alle vigenti norme di legge;

in assenza di dichiarazioni al riguardo, il Presidente prosegue nelle sue constatazioni, comunicando:

- che, come indicato nell'avviso di convocazione, la Società ha nominato Servizio Titoli S.p.A. quale Rappresentante designato per il conferimento delle deleghe e delle relative istruzioni di voto ai sensi dell'art. 135-undecies del T.U. n. 58/98 ed ha reso disponibile, presso la sede sociale e sul proprio sito internet, il modulo di conferimento della delega;

- che Servizio Titoli S.p.A. ha dichiarato, in qualità di Rappresentante designato, di non essere portatore di alcun interesse proprio rispetto agli argomenti oggetto di delibera indicati all'ordine del giorno dell'odierna assemblea. Tuttavia, in ragione dei rapporti contrattuali in essere tra Servizo Titoli S.p.A. e la Società, con particolare riguardo ai servizi relativi alla gestione del Libro Soci e alle attività di supporto all'assemblea degli azionisti, in via del tutto cautelativa, Servizio Titoli S.p.A. ha dichiarato espressamente l'intenzione di non esprimere un voto difforme da quello indicato nelle istruzioni, al fine di evitare di

poter essere considerata in una delle circostanze indicate nell'art. 135-decies, comma 2, lett. f) del T.U. n. 58/98;

- che, ai sensi del comma 3 del citato articolo 135-undecies del T.U. n. 58/98, le azioni per le quali è stata conferita delega, anche parziale, al Rappresentante designato debbono essere computate ai fini della regolare costituzione dell'Assemblea, mentre le azioni in relazione alle quali non siano state conferite istruzioni di voto sulle proposte all'ordine del giorno, non sono computate ai fini del calcolo della maggioranza e della quota di capitale richiesta per l'approvazione della relativa delibera;

- che, entro i termini di legge è stata rilasciata al rappresentante designato dalla Società n. 1 delega dai legittimati all'esercizio del diritto di voto, per n. 2027 azioni.

Il Presidente chiede quindi al Rappresentante designato di confermare che non verrà espresso voto difforme da quello indicato nelle istruzioni.

Prende la parola il Rappresentante Designato, in persona del Signor Enrico Caruso, il quale conferma che non verrà espresso voto difforme da quello indicato nelle istruzioni.

Riprendendo la parola, il Presidente informa che, in ottemperanza alle disposizioni normative in ordine al diritto di porre domande prima dell'assemblea, come previsto dall'art. 127-ter del T.U. n. 58/98, la Società ha già provveduto a dare risposta a tutte le domande, strettamente pertinenti

alle materie all'ordine del giorno, pervenute per iscritto prima dell'assembla da parte degli aventi diritto; l'unica eccezione riguarda una delle domande formulate dall'azionista signor Marco Bava e relativa al nominativo dei primi dieci azionisti presenti in assemblea, con percentuali di possesso e specifica dei rappresentanti nonchè del tipo di procura o delega, alla quale è possibile solo in questa sede fornire la relativa risposta.

Elenca pertanto tali azionisti, come qui di seguito riportato:

1) Ministero dell'Economia e delle Finanze, rappresentato per delega da Cuccurullo Olga, con numero 174.626.554 azioni pari al 30,204% del capitale sociale;

2) Banca d'Italia, rappresentata per delega da Migliorati Pier Luigi, con numero 7.218.781 azioni pari all'1,249% del capitale sociale;

3) The Income Fund of America Inc., rappresentato per delega da Cardarelli Angelo, con numero 7.000.000 azioni pari all'1,211% del capitale sociale;

4) Blackrock Institutional Trust Company, N.A. Investment Fundsfo, rappresentato per delega da Cardarelli Angelo, con numero 3.644.257 azioni pari allo 0,630% del capitale sociale;

5) Caisse des Depots et Consignation, rappresentato per delega da Cardarelli Angelo, con numero 2.827.411 azioni pari

allo 0,489% del capitale sociale;

6) Capital World Growth Income Fund Inc, rappresentato per delega da Cardarelli Angelo, con numero 2.740.000 azioni pari allo 0,474% del capitale sociale;

7) UBS Fund Management (Luxemburg) S.A., rappresentato per delega da Cardarelli Angelo, con numero 2.483.158 azioni pari allo 0,430% del capitale sociale;

8) Ontario Teachers Pension Plan Board, rappresentato per delega da Cardarelli Angelo, con numero 2.470.580 azioni pari allo 0,427% del capitale sociale;

9) Lazard Asset Management Ltd, rappresentato per delega da Cardarelli Angelo, con numero 2.422.383 azioni pari allo 0,419% del capitale sociale;

10) Dupont Pension Trust, rappresentato per delega da Cardarelli Angelo, con numero 2.355.182 azioni pari allo 0,407% del capitale sociale.

Ultimata tale elencazione, il Presidente comunica che assistono allo svolgimento dell'Assemblea, attraverso collegamenti audiovisivi installati in altre sale, alcuni giornalisti e Dirigenti della Società e che sono presenti in sala alcuni Dirigenti del Gruppo e personale di supporto per svolgere compiti di segreteria ed assistenza, e che nella sala è funzionante un sistema di registrazione audio e video al solo fine di agevolare la successiva stesura del verbale da parte del Segretario, con conservazione della registra-

zione solo per il tempo strettamente necessario al fine anzidetto, i dati relativi agli interventi in Assemblea sono trattati dalla Società esclusivamente ai fini degli adempimenti assembleari e societari.

Il Presidente invita formalmente gli Azionisti (in proprio e/o per conto degli Azionisti rappresentati) a dichiarare l'eventuale sussistenza di impedimenti al diritto di voto ai sensi delle vigenti disposizioni di legge e di statuto.

Dopo breve attesa, prende atto e fa constare che nessuno degli intervenuti denuncia l'esistenza di situazioni ostative all'esercizio del diritto di voto.

Fa quindi constare che la Società possiede n. 712.515 azioni proprie, pari allo 0,123% del capitale sociale ed invita infine tutti gli Azionisti, o loro delegati, che si assentassero dalla sala della riunione a voler registrare la propria uscita appoggiando il radiovoter ricevuto al momento della registrazione, presso l'apposito "totem" per la rilevazione delle uscite situato all'ingresso della sala, allo scopo di conoscere il numero ed i nominativi degli Azionisti presenti al momento di ciascuna votazione.

A questo punto dichiara l'Assemblea validamente costituita a norma dell'art. 2369 del Cod. Civ. e dell'art. 16 dello Statuto Sociale.

Prima di passare alla trattazione degli argomenti all'ordine del giorno, il Presidente informa che non vi sono state ri-

chieste di integrazione dello stesso e che anche quest'anno, al fine di agevolare lo svolgimento dei lavori assembleari, le votazioni sugli argomenti all'ordine del giorno avverranno attraverso l'utilizzo del radiovoter, consegnato al momento della registrazione a ciascun azionista unitamente al documento relativo al suo utilizzo in cui sono descritte in dettaglio le relative modalità.

Rivolge infine un vivo invito a non uscire dalla sala ed a non entrare nella stessa durante le operazioni di voto per consentire una corretta rilevazione delle presenze.

Al fine di consentire un'ordinata partecipazione alla discussione, invita gli azionisti che intendano intervenire sugli argomenti all'ordine del giorno a compilare e sottoscrivere le apposite "schede per richiesta di intervento", già distribuite al momento della registrazione.

Sempre al fine di garantire un ordinato svolgimento dei lavori assembleari, dispone che le schede in questione possano essere presentate finché non si siano esauriti gli interventi programmati sullo specifico argomento cui la richiesta di intervento si riferisce, fatta salva la facoltà da parte della presidenza di anticipare con adeguato preavviso il termine di presentazione delle richieste di intervento nel caso in cui se ne ravvisasse la necessità per consentire un corretto svolgimento dei lavori assembleari.

TUTTO CIO' CONSTATATO E COMUNICATO,

il Presidente dichiara aperta la trattazione del seguente

Ordine del Giorno:

Parte Ordinaria:

1. OMISSIS

Parte straordinaria:

1. Modifica degli articoli 16 e 24 dello Statuto sociale.

Il Presidente dichiara aperta la trattazione della parte ordinaria dell'assemblea, che viene verbalizzata separatamente non per atto pubblico.

Alle ore quattordici e trentacinque, ultimata la trattazione degli argomenti all'Ordine del giorno relativo alla parte ordinaria, il Presidente dichiara aperta l'assemblea straordinaria, dando atto che essa è validamente costituita a norma dell'art. 2369 del codice civile e dell'articolo 16 dello statuto sociale con la presenza in aula di numero 298.973.565 azioni, pari al 51,712075% del capitale sociale, tutte ammesse al voto, portate da numero 895 azionisti in persona di 19 soggetti aventi diritto al voto, di cui 13 presenti in proprio.

Passa quindi alla trattazione dell'unico punto all'ordine del giorno che ha per oggetto " Modifica degli articoli 16 e 24 dello Statuto sociale".

Egli invita me Notaio a dare lettura della relazione del Consiglio di Amministrazione su tale punto, riportata nel fascicolo distribuito per l'Assemblea da pagina 15 a pagina

Su proposta dell'Azionista Walter Rodinò, alla quale nessuno dei presenti si oppone, viene omessa la lettura della Relazione perchè distribuita in precedenza a tutti gli intervenuti.

Il Presidente apre quindi la discussione sul punto all'ordine del giorno.

Non essendovi richieste di intervento, il Presidente invita l'Assemblea a deliberare sulla proposta formulata dal Consiglio di Amministrazione in merito all'unico argomento all'ordine del giorno, riportata nel fascicolo distribuito per l'Assemblea alla pagina 19, invitando me Notaio a darne lettura.

Detta proposta, della quale io Notaio do lettura, è qui di seguito riportata:

"L'Assemblea Straordinaria degli Azionisti della Finmeccanica - Società per azioni:

- vista la relazione del Consiglio di Amministrazione

DELIBERA

- di approvare le proposte di modifica degli articoli 16 e 24 dello Statuto sociale come risultanti dal testo di cui alla Relazione del Consiglio di Amministrazione approvata in data 2 marzo 2011 e da riportare testualmente nella verbalizzazione della presente delibera;

- di conferire al Legale Rappresentante la facoltà di appor-

tare alla presente delibera qualunque modifica di carattere formale che dovesse rendersi necessaria.".

Prima di passare alla votazione, il Presidente ricorda che la rilevazione dei voti avverrà mediante utilizzo del radiovoter consegnato a tutti i partecipanti al momento della registrazione.

Egli invita chi si fosse temporaneamente allontanato a rientrare in sala.

Rinnova la richiesta agli intervenuti di dichiarare eventuali carenze di legittimazione al voto a sensi di legge e di Statuto.

Constata che non vi è al riguardo alcun intervento.

Chiede al Rappresentante Designato, ai fini del calcolo delle maggioranze, se in relazione alla proposta di cui è stata data lettura, sia in possesso di istruzioni per le azioni per le quali è stata conferita la delega.

Il Rappresentante Designato, in persona del Signor Enrico Caruso, dichiara di essere in possesso, in relazione alla proposta di cui è stata data lettura, di istruzioni per le azioni per le quali è stata conferita la delega.

Il Presidente dichiara aperta la procedura di votazione sul punto all'ordine del giorno, ricordando ancora le modalità di utilizzo del radiovoter.

Quando tutti gli interessati hanno esercitato il diritto di voto, il Presidente dichiara chiusa la votazione.

Espletate le necessarie operazioni di riscontro, il Presidente dà lettura della lista con l'esito della votazione:

Hanno partecipato alla votazione numero 894 azionisti, portatori di numero 298.973.065 azioni ordinarie, tutte ammesse al voto, pari al 51,711988% del capitale sociale.

Hanno votato:

Favorevoli n. 296.412.489 azioni, pari al 99,143543% dei voti;

Contrari n. 331.879, pari allo 0,111006% dei voti;

Astenuti n. 718.697 azioni, pari allo 0,240389% dei voti;

Non votanti n. 1.510.000 azioni, pari allo 0,505062% dei voti.

Essendo stato ampiamente superato il quorum deliberativo, il Presidente da atto che la proposta formulata dal Consiglio di Amministrazione è approvata.

L'elenco delle votazioni contenente, tra l'altro, l'indicazione dei nominativi degli Azionisti favorevoli, contrari ed astenuti viene allegato al presente Verbale.

Come previsto dalla adottata deliberazione, si trascrivono qui di seguito i testi modificati degli articoli 16 e 24 dello Statuto sociale:

"Art. 16

16.1. L'assemblea ordinaria è validamente costituita sia in prima che in seconda convocazione quando è rappresentata al-

meno la parte di capitale richiesta dalle disposizioni di legge.

16.2. L'assemblea ordinaria sia in prima che in seconda convocazione, fatto salvo quanto disposto dall'art. 16.5 che segue, delibera a maggioranza assoluta dei presenti.

16.3. L'assemblea straordinaria è validamente costituita quando è rappresentata, (i) in prima convocazione più della metà del capitale sociale; (ii) in seconda convocazione più di un terzo del capitale sociale; e (iii) in terza convocazione più di un quinto del capitale sociale.

16.4. L'assemblea straordinaria delibera con il voto favorevole di almeno i tre quarti del capitale presente in assemblea.

16.5. Le deliberazioni dell'assemblea ordinaria aventi ad oggetto le materie di cui all'articolo 22.3 sono adottate con il voto favorevole di almeno i tre quarti del capitale presente in assemblea.

16.6. L'assemblea ordinaria delibera, oltre che sugli oggetti ad essa attribuiti dalla legge, anche sulle autorizzazioni per il compimento di atti degli amministratori in materia di operazioni con parti correlate di cui all'art. 2391bis del codice civile.";

"Art. 24

24.1. Il consiglio di amministrazione è investito dei più ampi poteri per l'amministrazione ordinaria e straordinaria

della società e, in particolare, ha facoltà di compiere tutti gli atti che ritenga opportuni per l'attuazione e il raggiungimento degli scopi sociali, esclusi soltanto gli atti che la legge e lo statuto riservano all'assemblea degli azionisti.

Al Consiglio di Amministrazione è altresì attribuita la competenza a deliberare circa:

a) la fusione e la scissione, nei casi previsti dalla legge;

b) l'istituzione o la soppressione di sedi secondarie;

c) la riduzione del capitale sociale in caso di recesso di uno o più soci;

d) l'adeguamento dello statuto a disposizioni normative;

e) il trasferimento della sede sociale nel territorio nazionale.

Il consiglio di amministrazione, in conformità a quanto previsto dalle norme di legge e regolamentari di tempo in tempo vigenti, adotta procedure che assicurino la trasparenza e la correttezza sostanziale e procedurale delle operazioni con parti correlate di cui all'art. 2391bis del codice civile. Le procedure possono prevedere (i) l'approvazione da parte del consiglio di amministrazione delle operazioni di maggiore rilevanza con parti correlate nonostante l'avviso contrario o l'avviso con rilievi del Comitato per le operazioni con parti correlate, purché il compimento di esse sia autorizzato dall'assemblea; (ii) l'inapplicabilità delle medesi-

me procedure con riguardo alle operazioni urgenti nel caso che le stesse non rientrino nella competenza dell'assemblea o non debbano essere da questa autorizzate.

24.2. Gli organi delegati riferiscono tempestivamente al Consiglio di Amministrazione e al Collegio Sindacale - o, in mancanza degli organi delegati, gli amministratori riferiscono tempestivamente al Collegio Sindacale - sull'attività svolta, sul generale andamento della gestione e sulla sua prevedibile evoluzione nonché sulle operazioni di maggior rilievo sotto il profilo economico, finanziario e patrimoniale o per le loro specifiche caratteristiche, effettuate dalla Società e dalle Società controllate; in particolare riferiscono sulle operazioni nelle quali gli amministratori abbiano un interesse per conto proprio o di terzi.

La comunicazione può essere effettuata in occasione delle riunioni consiliari ovvero per iscritto.

La comunicazione sarà effettuata tempestivamente e comunque con periodicità almeno trimestrale.".

Preso atto che è stata ultimata la trattazione dell'Ordine del Giorno della presente Assemblea, il Presidente dichiara chiusa la seduta alle ore quindici, ringraziando tutti gli intervenuti.

Vengono allegati al presente Verbale:

sub "A": situazione delle presenze al momento della costituzione dell'assemblea;

sub "B": esito della votazione sull'unico punto all'ordine del giorno con l'indicazione dettagliata degli azionisti favorevoli, contrari ed astenuti;

sub "C": elenco nominativo degli azionisti intervenuti alle varie fasi dell'assemblea, con dettaglio delle deleghe;

sub "D": relazione del Consiglio di amministrazione;

sub "E": nuovo testo dello Statuto, che recepisce la deliberata modifica degli articoli 16 e 24.

Del che, io Notaio ho redatto il presente Verbale che, dattiloscritto sotto la mia direzione da persona di mia fiducia su diciassette intere pagine e parte della diciottesima di cinque fogli, ho letto al costituito comparente che lo approva, esonerandomi dalla lettura degli allegati.

L'atto viene sottoscritto alle ore diciotto.

Liz Fracarro



Assemblea Straordinaria del 29 aprile 2011
(2^ Convocazione del 03 maggio 2011 3^ Convocazione del 04 maggio 2011)

ALLEGATO "A"
al mio atto 24974 racc.

SITUAZIONE ALL'ATTO DELLA COSTITUZIONE

Sono ora rappresentate in aula numero 298.973.565 azioni ordinarie

pari al 51,712075% del capitale sociale, tutte ammesse al voto.

Sono presenti in aula numero 19 aventi diritto al voto , di cui

numero 13 presenti in proprio. Inoltre,

numero 882 azionisti sono rappresentati per delega.

Azionisti in proprio: 13
Azionisti in delega: 882
Teste: 19 Azionisti. :895

Assemblea Straordinaria del 29 aprile 2011
(2^ Convocazione del 03 maggio 2011 3^ Convocazione del 04 maggio 2011)

ALLEGATO "B"
al mio atto 24974 racc.

ESITO VOTAZIONE

Oggetto : **Modifica articoli 16, 24 dello Statuto Sociale**

Hanno partecipato alla votazione:

-n° 894 azionisti,

portatori di n° 298.973.065 azioni ordinarie, tutte ammesse al voto,

pari al 51,711988% del capitale sociale.

Hanno votato:

		% su Azioni Ordinarie
Favorevoli	296.412.489	99,143543
Contrari	331.879	0,111006
Astenuti	718.697	0,240389
Non Votanti	1.510.000	0,505062
Totale	298.973.065	100,000000

N° azioni necessarie per l'approvazione: **199.315.377** pari al 66,666667% delle azioni

rappresentate.

Ai sensi dell'art. 135-undecies del TUF **non sono computate** ai fini del calcolo della maggioranza e del capitale richiesto per l'approvazione della delibera numero **0** azioni pari al **0,000000%** delle azioni rappresentate in aula.

Azionisti in proprio: 12
Azionisti in delega: 882
Teste: 18 Azionisti. :894

Assemblea Straordinaria del 29 aprile 2011
(2^ Convocazione del 03 maggio 2011 3^ Convocazione del 04 maggio 2011)

LISTA ESITO DELLE VOTAZIONE
Oggetto: **Modifica articoli 16, 24 dello Statuto Sociale**

CONTRARI

Badge	Ragione Sociale	Proprio	Delega	Totale
1666	DI NOIA CARMINE	137		137
2048	CARDARELLI ANGELO		3.729	3.729
**D	ILLINOIS TEACHERS RETIREMENT SYSTEM		6.065	6.065
**D	ARGA GLOBAL FUND		38.078	38.078
**D	FEDERATED CITY RETIREMENT SAN JOSE		255.877	255.877
**D	CALIFORNIA STATE TEACHERS RETIREMENT SYSTEM		23.601	23.601
**D	STATE OF CONNECTICUT RETIREMENT PLANS & TRUST FUNDS		4.392	4.392
**D	MLC LIMITED			

Totale voti	331.879
Percentuale votanti %	0,111006
Percentuale Capitale %	0,057404

Azionisti:	7	Teste:	2
Azionisti in proprio:	1	Azionisti in delega:	6

Assemblea Straordinaria del 29 aprile 2011
(2^ Convocazione del 03 maggio 2011 3^ Convocazione del 04 maggio 2011)

LISTA ESITO DELLE VOTAZIONE
Oggetto: **Modifica articoli 16, 24 dello Statuto Sociale**

ASTENUTI

Badge	Ragione Sociale	Proprio	Delega	Totale
2048	CARDARELLI ANGELO		4.400	4.400
**D	UFCW INTERNATIONAL UNION PENSION PLAN		6.200	6.200
**D	CHICAGO AREA INT BROTHERHOOD TEAMSTER PF		90.000	90.000
**D	FONDO ARCA BB DI ARCA S.G.R. S.P.A.		400.000	400.000
**D	FONDO ARCA AZIONI ITALIA DI ARCA S.G.R. S.P.A.		200.000	200.000
**D	PRIMA SGR SPA		3.645	3.645
**D	UNITED FOOD AND COMMERCIAL WORKERS UNIONS AND EMPLOYERS PENSION PLAN		13.800	13.800
**D	MARCO CONSULTING GROUP TRUST 1		652	652
**D	THE PRUDENTIAL INVESTMENT PORTFOLIOS INCDRYDEN ACTIVE ALLOCATION			

Totale voti	718.697
Percentuale votanti %	0,240389
Percentuale Capitale %	0,124310

Azionisti:	8	Teste:	1
Azionisti in proprio:	0	Azionisti in delega:	8

Assemblea Straordinaria del 29 aprile 2011
(2^ Convocazione del 03 maggio 2011 3^ Convocazione del 04 maggio 2011)

LISTA ESITO DELLE VOTAZIONE
Oggetto: **Modifica articoli 16, 24 dello Statuto Sociale**

NON VOTANTI

Badge	Ragione Sociale	Proprio	Delega	Totale
2048	CARDARELLI ANGELO		1.500.000	1.500.000
**D	UBI PRAM SGR / UBI PRAM AZIONI EURO		10.000	10.000
**D	CHALLENGE FUNDS			

Totale voti	1.510.000
Percentuale votanti %	0,505062
Percentuale Capitale %	0,261178

Azionisti:	2	Teste:	1
Azionisti in proprio:	0	Azionisti in delega:	2

Assemblea Straordinaria del 29 aprile 2011
(2^ Convocazione del 03 maggio 2011 3^ Convocazione del 04 maggio 2011)

LISTA ESITO DELLE VOTAZIONE
Oggetto: **Modifica articoli 16, 24 dello Statuto Sociale**

FAVOREVOLI

Badge	Ragione Sociale	Proprio	Delega	Totale
1023	LEO GIANCARLO	600		600
1028	CARUSO ENRICO RAPPR. DESIGNATO EX ART. 135 UNDECIES TUF		2.027	2.027
DE*	BETTINI ELIO	10		10
1151	FIASCHETTI ANDREA	8.160		8.160
1202	MANTOVANI SILVANO	700		700
1360	LOMBARDO GIUSEPPE		40.670	40.670
1445	SACCO MASSIMO		138	138
DE*	BSI SA	650		650
1718	SICA MANUELA		7.218.781	7.218.781
DE*	SICA RAFFAELE	2		2
1817	PEDERSOLI LANFRANCO		1	1
1819	MIGLIORATI PIER LUIGI	1.000		1.000
DE*	BANCA D`ITALIA		174.626.554	174.626.554
1822	LAUDI GIULIANO		69.290	69.290
DE*	CAIMI ANNAMARIA		64.569	64.569
1914	GABOARDI SAVERIO		593.858	593.858
2008	CUCCURULLO OLGA		165.152	165.152
DE*	MINISTERO DELL`ECONOMIA E DELLE FINANZE		10.359	10.359
2048	CARDARELLI ANGELO		57.653	57.653
**D	DANSKE BANK A/S CLIENTS NET INVESTORS		12.945	12.945
**D	GOLDMAN SACHS JBWERE GLOBAL		3.562	3.562
**D	BAE COMMON INVESTMENT FUND		3.909	3.909
**D	BT PENSION SCHEME		12.147	12.147
**D	STICHTING PENSIOENFONDS VAN DE METALEKTR		15.830	15.830
**D	WANDSWORTH BOROUGH COUNCIL PENSION FUND		42.364	42.364
**D	ACCIDENT COMPENSATION CORPORATION		56.428	56.428
**D	AMERICAN COLLEGE OF SURGEONS		3.813	3.813
**D	DAILY M&G TRUST SENIOR EXECUTIVES		239.293	239.293
**D	CADBURY SCHWEPPES PLC PENSION TRUST LTD		5.867	5.867
**D	A I DUPONT TESTAMENTARY TRUST		56.840	56.840
**D	FORD FOUNDATION		2.493	2.493
**D	FORD MOTOR COMPANY DEFINED BENEFIT		6.162	6.162
**D	JAGUAR PENSION PLAN		488.786	488.786
**D	LEGAL&GENERAL EUROPEAN INDEX TRUST		7.077	7.077
**D	RBS LEGAL E GENERAL INTL INDEX TRUST		754.469	754.469
**D	NORTHERN INTL EQUITY INDEX FUND		7.891	7.891
**D	THE MASTER TRUST BANK OF JAPAN		12.369	12.369
**D	NORTHWESTERN UNIVERSITY			
**D	NT GLOBAL INVESTMENT COLL FUNDS			
**D	NTGI-QM COMMON DAILY ALL COUNTRY WORLD E			
**D	NATIONAL RAILROAD INVESTMENT TRUST			
**D	VOLUNTARY EMPLOYEES BENEFICIARY ASSOCIAT			
**D	SURREY COUNTY COUNCIL PENSION FUND			

Azionisti:	877	Teste:	17
Azionisti in proprio:	11	Azionisti in delega:	866

Assemblea Straordinaria del 29 aprile 2011
(2^ Convocazione del 03 maggio 2011 3^ Convocazione del 04 maggio 2011)

LISTA ESITO DELLE VOTAZIONE
Oggetto: **Modifica articoli 16, 24 dello Statuto Sociale**

FAVOREVOLI

Badge	Ragione Sociale	Proprio	Delega	Totale
**D	TENNESSE CONSOLIDATED RETIREMENT SYSTEM		40.385	40.385
**D	THE HENRY SMITH CHARITY		11.702	11.702
**D	THE NUFIELD FOUNDATION		1.650	1.650
**D	TRINITY COLLEGE		2.368	2.368
**D	WHEELS COMMON INVESTMENT FUND		9.467	9.467
**D	CABLE & WIRELESS RETIREMENT PLAN		3.654	3.654
**D	NEW ZEALAND SUPERANNUATION FUND		9.829	9.829
**D	CLEARWATER INTERNATIONAL FUND		11.445	11.445
**D	HARVEY HUBBELL INC MSTR PENS TRUST		3.392	3.392
**D	THE MARATHON LONDON GROUP TRUST FOR EMPLOYEE BENEFIT PLANS		390.170	390.170
**D	M-L INTERNATIONAL INVESTMENT FUND		45.167	45.167
**D	PFIZER INC.RETIREMENT ANNUITY PLAN		7.405	7.405
**D	MAIL NEWSPAPERS PENSION SCHEME		181.656	181.656
**D	DAILY MEG TRUST SENIOR EXECUTIVES		5.365	5.365
**D	CABLE & WIRELESS PENSION TRUSTEE LTD AS TRUSTEE FOR THE C AND W SUPERANNUATION FND		66.552	66.552
**D	PZENA VALUE GROUP TRUST		319.896	319.896
**D	CLEARWATER INTERNATIONAL FUND		3.656	3.656
**D	1982 SMITH TRUST		9.133	9.133
**D	CABLE & WIRELESS WORLDWIDE RETIREMENT PLAN		95.950	95.950
**D	YORKSHIRE & CLYDESDALE BANK PENSION SCHEME		201.386	201.386
**D	UNITED NATIONS RELIEF AND WORKS FOR PALESTINIAN REFUGEES IN THE NEAR EAST		1.743	1.743
**D	LOTHIAN PENSION FUND		22.281	22.281
**D	BRANDES INVEST PARTNERS LP 401K		2.200	2.200
**D	STICHTING BEDRIJFSPENSIOENFONDS VOOR		32.554	32.554
**D	NORTHERN INSTIT FUNDS INT INDEX PF		8.268	8.268
**D	MUNICIPAL EMP ANNUITY E BEN FD CHICA		8.237	8.237
**D	INDIANA STATE TEACHERS RETIREMENT FD		20.841	20.841
**D	HENRY J KAISER FAMILY FOUNDATION		1.166	1.166
**D	KENTUCKY RETIREMENT SYSTEM		361.709	361.709
**D	KENTUCKY RETIREMENT SYSTEMS		77.875	77.875
**D	CITY OF JACKSONVILLE POLICE& FIRE PP		60.054	60.054
**D	QM COMMON DAILY WORLD INDEX FUND		14.670	14.670
**D	SAN FRANCISCO CITY & COUN.RET.SYSTEM		22.978	22.978
**D	THE TIMKEN CO. COLLECTIVE INVEST. TS		31.855	31.855
**D	ANDREW W. MELLON FOUNDATION		1.218	1.218
**D	HARRY & JEANETTE WEINBERG FOUNDATION		22.486	22.486
**D	FUNDO DE PENSOES		25.409	25.409
**D	INTERNATIONAL EQUITY PARTNERS		3.819	3.819
**D	HK MONETARY AUTHORITY		231.707	231.707
**D	HONG KONG SPECIAL ADMIN EXCHANGE FD		57.719	57.719
**D	BRANDES INL`T EQUITY FUND		125.435	125.435
**D	NORTHERN TRUST NON-UCITS COMMON CONTRACT		807	807
**D	AMERICAN BAR ASSOCIATION		20.300	20.300

Azionisti:	877	Teste:	17
Azionisti in proprio:	11	Azionisti in delega:	866

Assemblea Straordinaria del 29 aprile 2011
(2^ Convocazione del 03 maggio 2011 3^ Convocazione del 04 maggio 2011)

LISTA ESITO DELLE VOTAZIONE
Oggetto: **Modifica articoli 16, 24 dello Statuto Sociale**

FAVOREVOLI

Badge	Ragione Sociale	Proprio	Delega	Totale
**D	HIGHCLERE INTERNATIONAL INVESTORS SMID F		81.710	81.710
**D	LJR LIMITED PARTNERSHIP		7.100	7.100
**D	THE MARATHON-LONDON GLOBAL INVESTMENT TRUST		135.771	135.771
**D	THE MARATHON-LONDON GLOBAL INVESTMENT TRUST I		8.507	8.507
**D	PZENA VALUE TRUST		10.012	10.012
**D	VALUEQUEST PARTNERS LLC		13.580	13.580
**D	PZENA INTERNATIONAL VALUE SERVICE		3.895	3.895
**D	SENTINEL INTERNATIONAL TRUST		310	310
**D	SENTINEL INTERNATIONAL FUND		310	310
**D	COMMON MONTHLY INTL EX-JAPAN EQUITY		6.552	6.552
**D	CENTRAL PROVIDENT FUND BOARD		6.161	6.161
**D	NATIONAL COUNCIL FOR SOCIAL SEC FUND		15.899	15.899
**D	THE TAYSIDE SUPERANNUATION FUND		667.358	667.358
**D	IBM PENSION PLAN		45.364	45.364
**D	INCOME TRUST: FIDELITY S GLOBAL EX US I		7.627	7.627
**D	NORTHERN TRUST ROBUSTA FUND		32.593	32.593
**D	NORTHERN TRUST QUANTITATIVE FUND PLC		18.214	18.214
**D	NORTHERN TRUST UNIT TRUST		93.390	93.390
**D	NORTHERN TRUST ROBUSTA FUND		35.232	35.232
**D	FORD OF CANADA MASTER TRUST FUND		8.279	8.279
**D	MICROSOFT GLOBAL FINANCE LIMITED		69.444	69.444
**D	FUTURE FUND FOR BOARD OF GUARDIANS		103.923	103.923
**D	BLUE SKY GROUP		152.600	152.600
**D	GARD COMMON CONTRACTUAL FUND		2.285	2.285
**D	CLERICAL MED INVEST GROUP LIMITED		31.226	31.226
**D	HALIFAX INTL INVEST ICVC EUROPEAN FD		94.288	94.288
**D	STICHTING PENSIOENFONDS SAGITTARIUS		17.395	17.395
**D	TREDJE AP-FONDEN		172.271	172.271
**D	UBS FUND MANAGEMENT (SWITZERLAND) AG		502.060	502.060
**D	UBS FUND MANAGEMENT (LUXEMBOURG) S.A.		2.483.158	2.483.158
**D	UBS (LUX) EQUITY FUND - EURO COUNTRIES		1.180.784	1.180.784
**D	UBS (LUX) KEY SELECTION SICAV		492.825	492.825
**D	UBS (LUX) STRATEGY FUND		7.696	7.696
**D	UBS (LUX) STRATEGY XTRA SICAV		5.200	5.200
**D	UBS (LUX) KEY SELECTION SICAV 2		331.523	331.523
**D	UBS (LUX) EQUITY SICAV - EUROPEAN HIGH DIVIDEND		334.252	334.252
**D	TRUST E CUSTODY SERVICES BANK LTD		152.781	152.781
**D	ABU DHABI RETIREMENT PENSION FUND		16.978	16.978
**D	FJARDE AP-FONDEN		196.414	196.414
**D	STICHTING PENSIOENFONDS CAMPINA		12.837	12.837
**D	JAPAN TRUSTEE SERVICES BANK,LTD INV.FUND		3.409	3.409
**D	GMO TAX-MANAGED INTERNATIONAL EQUITIES F		40.905	40.905
**D	SCUDDER VARIABLE SERIES II - SCUDDER INTERNATIOL SELECT PORTFOLIO		10.520	10.520

Azionisti:	877	Teste:	17
Azionisti in proprio:	11	Azionisti in delega:	866

Assemblea Straordinaria del 29 aprile 2011
(2^ Convocazione del 03 maggio 2011 3^ Convocazione del 04 maggio 2011)

LISTA ESITO DELLE VOTAZIONE
Oggetto: **Modifica articoli 16, 24 dello Statuto Sociale**

FAVOREVOLI

Badge	Ragione Sociale	Proprio	Delega	Totale
**D	VANGUARD GLOBAL EQUITY FUND		50.286	50.286
**D	VANGUARD EUROPEAN STOCK INDEX FUND		431.957	431.957
**D	VANGUARD TAX-MANAGED INTERNATIONAL FUND		328.281	328.281
**D	MORGAN GRENFELL INTERNATIONAL SELECT EQUITY FUND		6.411	6.411
**D	ASST. VICE PRESIDENT ATTN JAMES MCNALLY, BROWN BROTHERS HARRIMAN CO.		460.460	460.460
**D	INVESTMENT MANAGEMENT UNIT SEI INVESTMENTS, ATTN NOREEN PARK		28.894	28.894
**D	SEI INST INVEST TRUST WORLD EQ EX-US FUN		50.238	50.238
**D	GMO DEVELOPED WORLD STOCK FUND		60.034	60.034
**D	THE MASTER TRUST BANK OF JAPAN LTD		1.532	1.532
**D	THE MASTER TRUST BANK OF JAPAN LTD		16.509	16.509
**D	WELLINGTON MNGMT PORTF LUX III DIVERSIFI		1.381	1.381
**D	ING DIRECT		5.848	5.848
**D	OFI INSTITUTIONAL INTERNATIONAL INDEX FU		2.628	2.628
**D	SEI INST INV TRUST SCREENED WORL		654	654
**D	VANGUARD TOTAL WORLD STOCK INDEX FUND		17.586	17.586
**D	VANGUARD DEVELOP MARKET INDEX FUND		403.620	403.620
**D	VANGUARD FTSE ALL-WORLD EX US INDEX FUND		334.210	334.210
**D	GMO WORLD EX UK EQUITY FUND		51.988	51.988
**D	JAPAN TRUSTEE SERVICES BANK LTD RB DBU STRATEGY MF (TAX-EXEMPT QII)		2.456	2.456
**D	PYRAMIS GLOBAL EX US INDEX FUND LP		6.798	6.798
**D	SCHWAB FUNDAMENTAL INTER LARGE COMP IN FUND		24.794	24.794
**D	BRICKLAYERS TROWEL TRADES		8.100	8.100
**D	SDA INTERNATIONAL EQUITY INDEX FUND		6.807	6.807
**D	PINEBRIDGE EUROPE EQUITY FUND		17.336	17.336
**D	FCP CNP ACTIONS EM		65.436	65.436
**D	VRP 2		65.926	65.926
**D	SATURNE ACTIONS EUROPEENNES		71.794	71.794
**D	GA FUND L		121.320	121.320
**D	SECTOR LEADERS INTERNAT EQUITIES FUND		39.700	39.700
**D	SECTOR LEADERS INTERNAT EQUITIES FUND		6.453	6.453
**D	HOUR GLASS INDEXED INT SHARED SECT TRUST		7.104	7.104
**D	OPTIMIX WHOLESALE GLOBAL SHARE TRUST		18.566	18.566
**D	INSURANCE COMMISSION OF WETERN AUSTRALIA		4.354	4.354
**D	AXA ROSENBERG EUROBLOC		587.633	587.633
**D	WITAN INVESTMENT TRUST PLC		21.156	21.156
**D	NORTH DAKOTA STATE INVESTMENT BOARD		65.200	65.200
**D	SAN ANTONIO FIRE&POLICE PENSION FUND		12.200	12.200
**D	TRIAD FOUNDATION INC		2.900	2.900
**D	UTAH STATE RETIREMENT SYSTEMS		24.543	24.543
**D	RET.PLAN FOR CHICAGO TRANSIT AUT.EMP		19.100	19.100
**D	LSV INTERNATIONAL VALUE EQUITY TST		175.400	175.400
**D	NCR CORPORATION PENSION TRUST		5.200	5.200
**D	UNITED AIRLINES PILOTS DIR.PLAN TR.		44.600	44.600

Azionisti:	877	Teste:	17
Azionisti in proprio:	11	Azionisti in delega:	866

*** ELENCO DELEGANTI ***

UBS (LUX) STRATEGY FUND	7.696
UBS (LUX) STRATEGY XTRA SICAV	5.200
UBS (LUX) KEY SELECTION SICAV 2	331.523
UBS (LUX) EQUITY SICAV - EUROPEAN HIGH DIVIDEND	334.252
GMO TAX-MANAGED INTERNATIONAL EQUITIES F	40.905
SCUDDER VARIABLE SERIES II - SCUDDER INTERNATIOL SELECT PORTFOLIO	10.520
MORGAN GRENFELL INTERNATIONAL SELECT EQUITY FUND	6.411
ASST. VICE PRESIDENT ATTN JAMES MCNALLY, BROWN BROTHERS HARRIMAN CO.	460.460
INVESTMENT MANAGEMENT UNIT SEI INVESTMENTS, ATTN NOREEN PARK	28.894
GMO DEVELOPED WORLD STOCK FUND	60.034
THE MASTER TRUST BANK OF JAPAN LTD	1.532
THE MASTER TRUST BANK OF JAPAN LTD	16.509
WELLINGTON MNGMT PORTF LUX III DIVERSIFI	1.381
ING DIRECT	5.848
UFCW INTERNATIONAL UNION PENSION PLAN	4.400
SEI INST INV TRUST SCREENED WORL	654
GMO WORLD EX UK EQUITY FUND	51.988
JAPAN TRUSTEE SERVICES BANK LTD RB DBU STRATEGY MF (TAX-EXEMPT QII)	2.456
PYRAMIS GLOBAL EX US INDEX FUND LP	6.798
SCHWAB FUNDAMENTAL INTER LARGE COMP IN FUND	24.794
BRICKLAYERS TROWEL TRADES	8.100
CHICAGO AREA INT BROTHERHOOD TEAMSTER PF	6.200
SATURNE ACTIONS EUROPEENNES	71.794
GA FUND L	121.320
SECTOR LEADERS INTERNAT EQUITIES FUND	6.453
INSURANCE COMMISSION OF WETERN AUSTRALIA	4.354
UTAH STATE RETIREMENT SYSTEMS	24.543
UNITED AIRLINES PILOTS DIR.PLAN TR.	44.600
LSV GLOBAL EQUITY FUND	32.000
MANULIFE INTERNATIONAL EQUITY INDEX FUND	4.178
TECK COMINICO METALS LTD. PENSION PLAN F	25.100
ELK VALLEY COAL MULTI UNIT MASTER TRUST	16.800
EI DU PORT CANADA COMPANY PENS PL	54.608
COMMONWEALTH OF PENNSYLVANIA - PUBLIC SCHOOL EMPLOYEES' RETIREMENT SYSTEM	9.238
HELABA INVEST KAPITALANLAGENG ESELLSCHAFT MBH	100
HSBC INSTITUTIONAL TRUST SERVICES (IRELAND) LTD RE HSBC MSCI WORLD ETF	4.879
AVIVA INVESTORS INTERNATIONAL FUND	23.611
MORGAN STANLEY INVESTMENT FUNDS	3.710
JPMORGAN INVESTMENT FUNDS	41.043
JPMORGAN FUNDS EUROPE DYNAMIC SMALL CAP FUND	859
VANGUARD INVESTMENT SERIES, PLC	380.938
SUPERANNUATION FUNDS MANAGEMENT CORPORAT	49.200
AVIVA INVESTORS	249.407
CALEDONIAN TRUST (CAYMAN) LIMITED ACTING	28.000
LABOR PENSION FUND SUPERVISORY COMMITTEE	7.199
LABOR PENSION FUND SUPERVISORY COMMITTEE-LABOR RETIREMENT FUND	7.054
FIDUCIARY TRUST COMPANY INTERNATIONAL AS	1.500
INTECH INTERNATIONAL SHARES HIGH OPPORTU	3.952
CAPITAL WORLD GROWTH INCOME FUND INC	2.740.000
VANGUARD CARBON AWARE INTERNATIONAL SHAR	13.357
THE TRUSTEE FOR INTERNATIONAL EQUITIES S	6.765
ALTRIA CORPORATE SERVICES MASTER RETIREM	17.000
AVIVA INVESTORS MANAGED FUND ICVC - DIVERSIFIED STRATEGY FUND	2.220
AVIVA INVESTORS FUNDS ICVC THE GLOBAL RE	11.000
AMONIS NV	6.352
STATE OF WYOMING, WYOMING STATE TREASURE	103.994
T ROWE PRICE INTERNATIONAL INDEX FUND, I	3.607
THE BOEING COMPANY EMPLOYEE RETIREMENT P	20.754
EQ ADVISORS - AXA TACTICAL MANAGER INTER	23.615
JNL/MELLON CAPITAL MANAGEMENT INTERNATIO	43.362
COMMINGLED PENSION TRUST FUND (INTERNATI	10.940
YOUNG MENS CHRISTIAN ASSOC. RETIR FD	23.100
PUBLIC EDUCATION RET SYSTEM MISSOURI	5.733
GOLDMAN SACHS TRUST - GOLDMAN SACHS INTE	49.861
GOLDMAN SACHS TRUST - GOLDMAN SACHS STRU	27.195

*** ELENCO DELEGANTI ***

GOLDMAN SACHS TRUST - GOLDMAN SACHS STRUCTURED INTERNATIONAL TAX-MANAGED EQUITY	236.600
THE MASTER TRUST BANK OF JAPAN LTD AS TRUSTEE FOR MUTB400045794 11-3	403.022
THE MASTER TRUST BANK OF JAPAN LTD AS TRUSTEE FOR MUTB400045795 11 3	394.672
JPMORGAN FUND ICVC - JPM INSTITUTIONAL C	4.827
THE MASTER TRUST BANK OF JAPAN LTD AS TRUSTEE FOT MTBJ400045825	75.242
THE MASTER TRUST BANK OF JAPAN, LTD. AS TRUSTEE FO FOR MTBJ400045826	729.310
TAMESIDE MBC RE GREATER MANCHESTER PENSI	1.132.796
STICHTING PENSIOENFONDS VOOR HUISARTSEN	56.446
PRUDENTIAL STAFF PENSIONS LIMITED AS TRUSTEE	9.779
BMW (UK) TRUSTEES LTD, TRUSTEE OF THE BM	57.528
ASTRAZENECA PENSIONS TRUSTEE LIMITED AS	15.003
VANGUARD TOTAL INTERNATIONAL STOCK INDEX	1.212.416
PUBLIC EMPLOYEES RETIREMENT ASSOCIATION	116.010
STATE OF NEW MEXICO STATE INVESTMENT COU	43.559
VANGUARD FIDUCIARY TRUST COMPANY EUROPEA	22.899
ROYAL BANK OF CANADA TRUST COMPANY ASIA LIMITED AS TRUSTEE OF THE JF SAR EUROPEAN FUND	30.006
AVIVA LIFE PENSIONS UK LIMITED	713.931
AVIVA STAFF PENSION TRUSTEE LIMITED AS TRUSTEE OF AVIVA STAFF PENSION SCHEME	160.012
NOMURA TRUST AND BANKING CO JPM RAILWAY	744.797
JAPAN TRUSTEE SERVICES BANK LTD AS TRUST	35.094
PUBLIX SUPER MARKETS, INC	12.700
PENN SERIES DEVELOPED INTERNATIONAL INDE	2.436
RESURRECTION HEALTH CARE	2.088
WEST SUBURBAN RETIREMENT INCOME PLAN	291
RESURRECTION HEALTH CARE PENSION PLAN	939
GENTLENESS LLC	919
VINSON & ELKINS LLP RETIREMENT PLANS MAS	25.536
THE THOMSON HOLDINGS INC.GROUP PENSION P	5.900
F&C INSTITUTIONAL INVESTMENT FUNDS ICVC	353.070
TROWE PRICE INTERNATIONAL CORE EQUITY FD	26.085
T.ROWE PRICE BALANCED FUND INC	175.793
T. ROWE PRICE EQUITY SERIES, INC., PERSO	2.084
T.ROWE PRICE PERSONAL STRATEGY BALANCED	22.684
T.ROWE PRICE PERSONAL STRATEGY GROWTH FU	65.965
T.ROWE PRICE PERSONAL STRATEGY INCOME FU	28.481
T. ROWE PRICE OVERSEAS STOCK FUND	751.642
G.A.S. (CAYMAN) LIMITED AS TRUSTE, FOR ANALYTIC GLOBAL LOWVOLATILITY I	27.345
JAPAN TRUSTEE SERVICES BANK, LTD. RE MATB NISSAY, PANAGORA GBL EQTY PASS FD	15.078
ATLAS I LLC	6.100
LSAAV, LLC	64.900
FEDERIS EPARGNE EQUILIBREE	7.800
OFI NEMO	125.000
AVENIR EURO	100.000
SHELL TRUST (BERMUDA) LTD AS TRUSTEE OF THE SHELL OVERSEAS C.P. FUND	32.514
SHELL TRUST (BERMUDA) LIMITED AS TRUSTEE	5.342
BLACKROCK AUSTRALIA LTD AS RESPONSIBLE E	40.589
UBS DYNAMIC ALPHA STRATEGIES MASTER FUND	57.495
BLACKROCK INDEXED ALL-COUNTRY EQUITY FUN	2.144
EQ ADVISORS TRUST- EQ/TEMPLETON GLOBAL E	3.870
EQ ADVISORS TRUST - EQ/GLOBAL MULTI-SECT	29.588
AXA PREMIER VIP TRUST - MULTIMANGER INTE	17.201
EQ ADVISORS TRUST - EQ/INTERNATIONAL COR	19.492
UBS DYNAMIC ALPHA FUND	143.968
NVIT INTERNATIONAL INDEX FUND	46.372
BLACKROCK ASSET MANAGEMENT PENSIONS LIMI	949.915
BLACKROCK INDEX SELECTION FUND	179.128
SHELL PENSIONS TRUST LIMITED AS TRUSTEEOF SHELL C.P.FUND	97.185
THE MASTER TRUST BANK OF JAPAN, LTD. AS TRUSTEE FOR MUTB400045792	390.905
MASTER INTERNATIONAL INDEX SERIES OF QUA	34.112
MASTER TRUST FOR NATIONAL PENSION FD	13.953
UBS MARKET NEUTRAL MULTI-STRATEGY FUND	9.735
SMA RELATIONSHIP TRUST-SERIES A	10.196
EQ ADVISORS TRUST-AXA TACTICAL MANAGER INTERNATIONAL PORTFOLIO 1	9.166
STICHTING TOT BEWARING CORDARES SUBFONDS	37.149
RMB MULTIMANAGER SICAV-SIF	116.477

UBS GLOBAL EMERGING MARKET VALUE FOCUS FUND	4.969
LMA (LUXEMBOURG) SARL)	611
JOHN LEWIS PARTNERSHIP PENSIONS TRUST AS	16.012
SCHRODER INTERNATIONAL DIVERSIFIED VALUE	2.101
SCHRODER QEP GLOBAL ACTIVE VALUE FUND	534.454
FD INTERNATIONAL SHARE FUND 1	35.815
YORKSHIRE & CLYDESDALE BANK PENSION SCHEME	201.386
UBS (LUX) KEY SELECTION SICAV	492.825
PINEBRIDGE EUROPE EQUITY FUND	17.336
DAVID E MOORE	3.650
MLPRO OMNIBUS ACCOUNT	2.770
ROBECO INSTITUTIONEEL GLOBAL ENHANCED INDEX FONDS	19.385
GOVERNMENT OF THE PROVINCE OF ALBERTA	759.748
THE PRUDENTIAL INVESTMENT PORTFOLIOS INCDRYDEN ACTIVE ALLOCATION	652
TELSTRA SUPERANNUATION SCHEME	76.770
WESTPAC STAFF SUPERANNUATION PLAN	22.000
NORTHERN TRUST ROBUSTA FUND	32.593
RETAIL EMPLOYEES SUPERANNUATION TRUST	137.056
INSURANCE CORPORATION OF BRITISH COLUMBIA	11.800
STATE OF CONNECTICUT RETIREMENT PLANS & TRUST FUNDS	63.468
ONTARIO TEACHERS PENSION PLAN BOARD	1.661.209
GPF (THAILAND) INVESTMENT FUND	39.592
GMAM INVESTMENT FUNDS TRUST	229.200
CLEARWATER INTERNATIONAL FUND	11.445
CHEVRON MASTER PENSION TRUST	56.600
CORE STRATEGIES INVESTMENT FUND LLC	10.553
PRINCIPAL FUNDS INC INTERNATIONAL VALUE FUND 1	549.620
TREASURER OF THE STATE OF NORTHCAROLINAEQUITY INVESTMENT FUND POOLED	35.974
UAW RETIREE MEDICAL BENEFITS TRUST	42.800
UPS GROUP TRUST	59.300
CENTRAL BANK OF TRINIDAD AND TOBAGO	50.000
BERKELEY SQUARE COMMON INVESTMENT FUND LIMITED	536.595
SECTOR LEADERS INTERNAT EQUITIES FUND	39.700
EQ ADVISORS - AXA TACTICAL MANAGER INTER	24.982
IPAC SPEC INV STRATEGIES-INT SHARE STRATEGY NO 1.	6.080
Numero di deleghe rappresentate dal badge: 875	117.069.301

2 Delegante di **CARUSO ENRICO RAPPR. DESIGNATO EX ART. 135 UNDECIES TUF** — Tessera n° **1028**

	Azioni
BETTINI ELIO	2.027
	2.027

3 Delegante di **CUCCURULLO OLGA** — Tessera n° **2008**

	Azioni
MINISTERO DELL'ECONOMIA E DELLE FINANZE	174.626.554
	174.626.554

4 Delegante di **LAUDI GIULIANO** — Tessera n° **1822**

	Azioni
CAIMI ANNAMARIA	1
	1

5 Delegante di **MIGLIORATI PIER LUIGI** — Tessera n° **1819**

	Azioni
BANCA D'ITALIA	7.218.781
	7.218.781

6 Delegante di **REALE DAVIDE GIORGIO** — Tessera n° **2075**

PALAZZINI VALERIA MARIA — Azioni 3

3

7 Delegante di **SACCO MASSIMO** — Tessera n° **1445**

BSI SA — Azioni **40.670**

40.670

8 Delegante di **SICA MANUELA** — Tessera n° **1718**

SICA RAFFAELE — Azioni **138**

138

ALLEGATO "D"
al mio atto 4974 racc.

PARTE STRAORDINARIA

Relazione del Consiglio di Amministrazione sull'unico punto all'ordine del giorno

Modifica degli articoli 16 e 24 dello statuto sociale

Signori Azionisti,

siete stati convocati in Assemblea Straordinaria per deliberare in merito alla modifica degli articoli 16 e 24 dello statuto sociale, in relazione alle previsioni del "Regolamento recante disposizioni in materia di operazioni con parti correlate", adottato dalla Consob con delibera n. 17221 del 12 marzo 2010 ed integrato con delibera n. 17389 del 23 giugno 2010.

In particolare, con le citate disposizioni, la Consob ha inteso dare attuazione alla delega conferitale dall'art. 2391 bis c.c., dettando principi ai quali le società per azioni quotate in mercati regolamentati devono attenersi al fine di assicurare la trasparenza e la correttezza sostanziale e procedurale delle operazioni con parti correlate, poste in essere direttamente o per il tramite di società controllate.

In attuazione delle nuove disposizioni regolamentari e tenuto conto degli orientamenti forniti dalla Consob in materia, il Consiglio di Amministrazione, nella riunione del 26 novembre 2010, ha approvato, previo parere favorevole del "Comitato per le Procedure", la "Procedura per le operazioni con parti correlate" nella quale sono declinate le regole che governano l'effettuazione di operazioni con parti correlate e i relativi obblighi informativi.

Nel definire il citato complesso di regole la Società si è avvalsa della facoltà, concessa dalla vigente normativa, di adottare determinate opzioni procedurali che presuppongono, al fine di consentire una loro concreta applicazione, l'introduzione di alcune specifiche disposizioni statutarie.

In particolare occorre inserire nello statuto, così come peraltro previsto nell'art. 13.3 della "Procedura per le operazioni con parti correlate", le previsioni necessarie al fine di attribuire piena efficacia alle disposizioni contenute negli artt. 6.2.2 (ii), 6.2.5 e 11.2 lettera (d) della Procedura stessa, che disciplinano la deroghe alla procedura ordinaria.

Al riguardo si fa presente che le citate disposizioni di cui agli artt. 6.2.2 (ii) e 6.2.5 prevedono che il Consiglio di Amministrazione possa approvare le operazioni con parti correlate di maggiore rilevanza, nonostante il parere negativo del Comitato per le operazioni con parti correlate, purché il compimento di tali operazioni sia autorizzato dall'assemblea, che delibera in conformità a quanto previsto dall'art. 11 comma 3 del "Regolamento recante disposizioni in materia di operazioni con parti correlate". In particolare, in tali casi è previsto che l'operazione non possa essere compiuta qualora la maggioranza dei soci non correlati votanti esprima voto contrario all'operazione, ma a condizione che i soci non correlati presenti in assemblea rappresentino almeno il 10% del capitale sociale con diritto di voto.

Le citate disposizioni prevedono inoltre all'art. 11.2 lettera d) la non applicabilità della procedura ordinaria alle operazioni urgenti, che non rientrino nella competenza dell'assemblea o non debbano essere da questa autorizzate.

In relazione a quanto esposto, ed atteso che la competenza dell'Assemblea a deliberare sulle autorizzazioni per il compimento degli atti degli Amministratori richiede una espressa previsione statutaria, ai sensi dell'art. 2364 comma 1 n. 5 c.c., si propone di prevedere tale riferimento inserendo nell'art. 16 dello statuto sociale un nuovo comma 6, relativo all'autorizzazione in materia di operazioni con parti correlate.

Si propone inoltre di aggiungere un nuovo capoverso all'articolo 24 comma 1 esplicitando l'assunto, che costituisce l'impianto e la premessa della nuova normativa in materia, secondo cui il Consiglio di Amministrazione adotta procedure che assicurino la trasparenza e la correttezza sostanziale e procedurale delle operazioni con parti correlate.

Nello stesso capoverso verrebbe altresì stabilito che le procedure possano prevedere l'approvazione da parte del Consiglio di Amministrazione delle operazioni con parti correlate di maggiore rilevanza, nonostante l'avviso contrario del Comitato per le operazioni con parti correlate, purché il compimento di esse sia autorizzato dall'assemblea, nonché l'inapplicabilità delle procedure medesime per le operazioni urgenti, che non rientrino nella competenza dell'assemblea o non debbano essere da questa autorizzate.

Per quanto sopra Vi proponiamo pertanto di approvare la modifica degli artt. 16 e 24 dello statuto sociale nel testo qui di seguito riportato a raffronto con il testo vigente, con le relative modifiche evidenziate:

Testo vigente	Nuovo testo proposto
ART. 16	ART. 16
16.1. L'assemblea ordinaria è validamente costituita sia in prima che in seconda convocazione quando è rappresentata almeno la parte di capitale richiesta dalle disposizioni di legge.	16.1. L'assemblea ordinaria è validamente costituita sia in prima che in seconda convocazione quando è rappresentata almeno la parte di capitale richiesta dalle disposizioni di legge.
16.2. L'assemblea ordinaria sia in prima che in seconda convocazione, fatto salvo quanto disposto dall'art. 16.5 che segue, delibera a maggioranza assoluta dei presenti.	16.2. L'assemblea ordinaria sia in prima che in seconda convocazione, fatto salvo quanto disposto dall'art. 16.5 che segue, delibera a maggioranza assoluta dei presenti.
16.3. L'assemblea straordinaria è validamente costituita quando è rappresentata, (i) in prima convocazione più della metà del capitale sociale; (ii) in seconda convocazione più di un terzo del capitale sociale; e (iii) in terza convocazione più di un quinto del capitale sociale.	16.3. L'assemblea straordinaria è validamente costituita quando è rappresentata, (i) in prima convocazione più della metà del capitale sociale; (ii) in seconda convocazione più di un terzo del capitale sociale; e (iii) in terza convocazione più di un quinto del capitale sociale.
16.4. L'assemblea straordinaria delibera con il voto favorevole di almeno i tre quarti del capitale presente in assemblea.	16.4. L'assemblea straordinaria delibera con il voto favorevole di almeno i tre quarti del capitale presente in assemblea.
16.5. Le deliberazioni dell'assemblea ordinaria aventi ad oggetto le materie di cui all'articolo 22.3 sono adottate con il voto favorevole di almeno i tre quarti del capitale presente in assemblea.	16.5. Le deliberazioni dell'assemblea ordinaria aventi ad oggetto le materie di cui all'articolo 22.3 sono adottate con il voto favorevole di almeno i tre quarti del capitale presente in assemblea.
	16.6. L'assemblea ordinaria delibera, oltre che sugli oggetti ad essa attribuiti dalla legge, anche sulle autorizzazioni per il compimento di atti degli amministratori in materia di operazioni con parti correlate di cui all'art. 2391*bis* del codice civile.

	ART. 24		ART. 24
24.1.	Il consiglio di amministrazione è investito dei più ampi poteri per l'amministrazione ordinaria e straordinaria della società e, in particolare, ha facoltà di compiere tutti gli atti che ritenga opportuni per l'attuazione e il raggiungimento degli scopi sociali, esclusi soltanto gli atti che la legge e lo statuto riservano all'assemblea degli azionisti. Al Consiglio di Amministrazione è altresì attribuita la competenza a deliberare circa: a) la fusione e la scissione, nei casi previsti dalla legge; b) l'istituzione o la soppressione di sedi secondarie; c) la riduzione del capitale sociale in caso di recesso di uno o più soci; d) l'adeguamento dello statuto a disposizioni normative; e) il trasferimento della sede sociale nel territorio nazionale.	24.1.	Il consiglio di amministrazione è investito dei più ampi poteri per l'amministrazione ordinaria e straordinaria della società e, in particolare, ha facoltà di compiere tutti gli atti che ritenga opportuni per l'attuazione e il raggiungimento degli scopi sociali, esclusi soltanto gli atti che la legge e lo statuto riservano all'assemblea degli azionisti. Al Consiglio di Amministrazione è altresì attribuita la competenza a deliberare circa: a) la fusione e la scissione, nei casi previsti dalla legge; b) l'istituzione o la soppressione di sedi secondarie; c) la riduzione del capitale sociale in caso di recesso di uno o più soci; d) l'adeguamento dello statuto a disposizioni normative; e) il trasferimento della sede sociale nel territorio nazionale. **Il consiglio di amministrazione, in conformità a quanto previsto dalle norme di legge e regolamentari di tempo in tempo vigenti, adotta procedure che assicurino la trasparenza e la correttezza sostanziale e procedurale delle operazioni con parti correlate di cui all'art. 2391*bis* del codice civile. Le procedure possono prevedere (i) l'approvazione da parte del consiglio di amministrazione delle operazioni di maggiore rilevanza con parti correlate nonostante l'avviso contrario o l'avviso con rilievi del Comitato per le operazioni con parti correlate, purché il compimento di esse sia autorizzato dall'assemblea; (ii) l'inapplicabilità delle medesime procedure con riguardo alle operazioni urgenti nel caso che le stesse non rientrino nella competenza dell'assemblea o non debbano essere da questa autorizzate.**
24.2.	Gli organi delegati riferiscono tempestivamente al Consiglio di Amministrazione e al Collegio Sindacale - o, in mancanza degli organi delegati, gli amministratori riferiscono tempestivamente al Collegio Sindacale - sull'attività	24.2	Gli organi delegati riferiscono tempestivamente al Consiglio di Amministrazione e al Collegio Sindacale - o, in mancanza degli organi delegati, gli amministratori riferiscono tempestivamente al Collegio Sindacale - sull'attività

svolta, sul generale andamento della gestione e sulla sua prevedibile evoluzione nonché sulle operazioni di maggior rilievo sotto il profilo economico, finanziario e patrimoniale o per le loro specifiche caratteristiche, effettuate dalla Società e dalle Società controllate; in particolare riferiscono sulle operazioni nelle quali gli amministratori abbiano un interesse per conto proprio o di terzi. La comunicazione può essere effettuata in occasione delle riunioni consiliari ovvero per iscritto. La comunicazione sarà effettuata tempestivamente e comunque con periodicità almeno trimestrale.	svolta, sul generale andamento della gestione e sulla sua prevedibile evoluzione nonché sulle operazioni di maggior rilievo sotto il profilo economico, finanziario e patrimoniale o per le loro specifiche caratteristiche, effettuate dalla Società e dalle Società controllate; in particolare riferiscono sulle operazioni nelle quali gli amministratori abbiano un interesse per conto proprio o di terzi. La comunicazione può essere effettuata in occasione delle riunioni consiliari ovvero per iscritto. La comunicazione sarà effettuata tempestivamente e comunque con periodicità almeno trimestrale.

Le modifiche statutarie proposte non attribuiscono il diritto di recesso in capo ai soci che non dovessero concorrere alla relativa approvazione, non integrando gli estremi di alcuna delle fattispecie di recesso individuate dall'art. 2437 Cod. Civ.

Tutto ciò premesso, sottoponiamo alla Vostra approvazione il seguente

Ordine del giorno:

L'Assemblea Straordinaria degli Azionisti della "Finmeccanica – Società per azioni"

- vista la relazione del Consiglio di Amministrazione

delibera

- di approvare le proposte di modifica degli articoli 16 e 24 dello Statuto sociale come risultanti dal testo di cui alla Relazione del Consiglio di Amministrazione approvata in data 2 marzo 2011 e da riportare testualmente nella verbalizzazione della presente delibera;
- di conferire al Legale Rappresentante la facoltà di apportare alla presente delibera qualunque modifica di carattere formale che dovesse rendersi necessaria.

per il Consiglio di Amministrazione
Il Presidente e Amministratore Delegato
(Pier Francesco Guarguaglini)

ALLEGATO "E"
al mio atto 24974 racc.

FINMECCANICA – Società per azioni



STATUTO SOCIALE

APPROVATO DALL'ASSEMBLEA STRAORDINARIA DEL 4 MAGGIO 2011

STATUTO

TITOLO I
COSTITUZIONE - DENOMINAZIONE - SEDE E DURATA DELLA SOCIETÀ

Art. 1

1.1. La Società, retta dalle norme del presente statuto, assume la denominazione "FINMECCANICA – Società per azioni" o, in via breve, "FINMECCANICA S.p.a.".

Art. 2

2.1. La società ha sede legale in Roma e sede secondaria in Genova.

2.2. La Società, con delibera del Consiglio di Amministrazione, ha facoltà di istituire, sia in Italia che all'estero, sedi secondarie, uffici di rappresentanza, filiali, agenzie e succursali, nonché di sopprimerli.

Art. 3

3.1. La durata della società è stabilita al 31 dicembre 2090 e potrà essere prorogata, una o più volte, con deliberazione dell'assemblea degli azionisti.

TITOLO II
OGGETTO DELLA SOCIETÀ

Art. 4

4.1. La Società ha per oggetto l'esercizio diretto o indiretto, anche attraverso l'assunzione di partecipazioni in società ed imprese, di attività manifatturiere, sistemistiche, impiantistiche, di ricerca e di addestramento in settori a tecnologia avanzata con particolare riferimento ai comparti elettronico, informatico, aerospaziale, trasporti, energia, elettromeccanico e meccanico in genere e la prestazione di servizi connessi con le predette attività; lo svolgimento e la cura del coordinamento tecnico e finanziario delle società partecipate e la prestazione, in loro favore, di servizi finanziari e di gestione; l'acquisto, la vendita, la gestione e il collocamento di titoli pubblici e privati, azioni, obbligazioni e quote sociali, titoli di credito e valori mobiliari in genere, nel rispetto delle esclusive previste dalle norme di legge; l'intermediazione anche nel settore "valutario" con particolare riferimento alle operazioni pertinenti con l'assicurazione ed i finanziamenti dei crediti all'esportazione ed ogni altra operazione consentita o delegata da norme speciali diretta a facilitare lo smobilizzo, la gestione, l'amministrazione e l'incasso di crediti derivanti dall'esercizio da parte di terzi di attività commerciali, industriali o forniture di beni e/o servizi, nonché l'acquisto e la cessione sia "pro-soluto" che "pro-solvendo", in qualsiasi forma e condizione, di tali crediti.

La società potrà compiere tutte le operazioni che risulteranno necessarie o utili per il conseguimento degli scopi sociali; a titolo esemplificativo potrà porre in essere operazioni immobiliari, mobiliari,

commerciali, industriali, ivi comprese la fornitura di impianti e la realizzazione di fabbricati ed altre opere edili nonché operazioni finanziarie e bancarie attive e passive e quindi qualunque atto che sia comunque collegato con l'oggetto sociale ad eccezione della raccolta di risparmio tra il pubblico.
La società potrà, infine, assumere partecipazioni ed interessenze in altre società, o imprese, sia italiane che straniere, aventi oggetto analogo, affine o complementare al proprio, o a quello delle società alle quali partecipa, e potrà prestare garanzie reali e/o personali per obbligazioni sia proprie che di terzi, e in particolare fideiussioni.

TITOLO III
CAPITALE - AZIONI – OBBLIGAZIONI - RECESSO

Art. 5

5.1. Il capitale sociale è di euro 2.543.861.738,00 (duemiliardi-cinquecentoquarantatremilioniottocentosessantunomilasettecento-trentotto) rappresentato da n. 578.150.395 (cinquecento-settantottomilionicentocinquantamilatrecentonovantacinque) azioni ordinarie del valore nominale di euro 4,40 (quattro e quaranta-centesimi) ciascuna.

5.1bis Ai sensi dell'art. 3 del D.L. 31 maggio 1994, n. 332, convertito con modificazioni dalla Legge 30 luglio 1994, n. 474, nessuno, fatto salvo lo Stato, gli enti pubblici o soggetti da questi controllati e quanto altro previsto dalla legge, può possedere, a qualsiasi titolo, azioni della Società che comportino una partecipazione superiore al 3% del capitale sociale rappresentato da azioni aventi diritto di voto.
Il limite massimo di possesso azionario è calcolato anche tenendo conto delle partecipazioni azionarie complessive facenti capo al controllante, persona fisica o giuridica o società, a tutte le controllate dirette o indirette nonché alle controllate da uno stesso soggetto controllante, ai soggetti collegati, nonché alle persone fisiche legate da rapporti di parentela o di affinità fino al secondo grado o di coniugio, sempre che si tratti di coniuge non legalmente separato.
Il controllo ricorre, anche con riferimento a soggetti diversi dalle società, nei casi previsti dall'art. 93 del decreto legislativo 24 febbraio 1998, n. 58. Il collegamento ricorre nelle ipotesi di cui all'art. 2359, comma 3, del codice civile, nonché tra soggetti che, direttamente o indirettamente, tramite controllate, diverse da quelle esercenti fondi comuni di investimento, aderiscano, anche con terzi, ad accordi relativi all'esercizio del diritto di voto o al trasferimento di azioni o quote anche di società terze o comunque ad accordi o patti di cui all'art.122 del predetto decreto legislativo 24 febbraio 1998, n. 58, in relazione anche a società terze, qualora tali accordi o patti riguardino almeno il 10% del capitale con diritto di voto, se si tratta di società quotate, o il 20% se si tratta di società non quotate.
Ai fini del computo del su riferito limite di possesso azionario (3%) si tiene conto anche delle azioni detenute tramite fiduciarie e/o interposta persona e in genere da soggetti interposti.

Il diritto di voto inerente alle azioni detenute in eccedenza rispetto al limite massimo sopra indicato non può essere esercitato e si riduce proporzionalmente il diritto di voto che sarebbe spettato a ciascuno dei soggetti ai quali sia riferibile il limite di possesso azionario, salvo preventive indicazioni congiunte dei soci interessati. In caso di inosservanza, la deliberazione è impugnabile ai sensi dell'art. 2377 del codice civile se la maggioranza richiesta non sarebbe stata raggiunta senza i voti in eccedenza rispetto al limite massimo sopra indicato.
Le azioni per le quali non può essere esercitato il diritto di voto sono comunque computate ai fini della regolare costituzione dell'assemblea.

5.1ter Ai sensi del comma 1 dell'art. 2 del decreto legge 31 maggio 1994, n. 332, convertito con modificazioni dalla Legge 30 luglio 1994, n. 474, come sostituito dall'art. 4 comma 227 della legge 24 dicembre 2003 n. 350, il Ministro dell'economia e delle finanze d'intesa con il Ministro delle attività produttive è titolare dei seguenti poteri speciali:

a) opposizione all'assunzione, da parte dei soggetti nei confronti dei quali opera il limite al possesso azionario di cui all'art. 3 del decreto legge 31 maggio 1994, n. 332, convertito con modificazioni dalla Legge 30 Luglio 1994, n. 474, di partecipazioni rilevanti, per tali intendendosi quelle che - come statuito dal decreto del Ministro del Tesoro, del bilancio e della programmazione economica in data 8 novembre 1999 - rappresentano almeno il 3% del capitale sociale costituito da azioni con diritto di voto nella assemblea ordinaria. L'opposizione deve essere espressa entro dieci giorni dalla data della comunicazione che deve essere effettuata dagli amministratori al momento della richiesta di iscrizione nel libro soci, qualora il Ministro ritenga che l'operazione rechi pregiudizi agli interessi vitali dello Stato. Nelle more di decorrenza del termine per l'esercizio del potere di opposizione, il diritto di voto e comunque quelli aventi contenuto diverso da quello patrimoniale, connessi alle azioni che rappresentano la partecipazione rilevante, sono sospesi. In caso di esercizio del potere di opposizione, attraverso provvedimento debitamente motivato in relazione al concreto pregiudizio arrecato dall'operazione agli interessi vitali dello Stato, il cessionario non può esercitare i diritti di voto e comunque quelli aventi contenuto diverso da quello patrimoniale, connessi alle azioni che rappresentano la partecipazione rilevante e dovrà cedere le stesse azioni entro un anno. In caso di mancata ottemperanza il tribunale, su richiesta del Ministro dell'economia e delle finanze, ordina la vendita delle azioni che rappresentano la partecipazione rilevante secondo le procedure di cui all'art. 2359 – ter del codice civile. Il provvedimento di esercizio del potere di opposizione è impugnabile entro sessanta giorni dal cessionario innanzi al tribunale amministrativo regionale del Lazio;
b) opposizione alla conclusione di patti o accordi di cui all'art. 122 del Testo Unico di cui al decreto legislativo 24 febbraio 1998, n. 58, nel caso in cui - come statuito dal decreto del Ministro del Tesoro, del bilancio e della programmazione economica in data 8 novembre 1999 - vi sia rappresentato almeno il 3% del capitale sociale costituito da azioni con diritto di voto nell'assemblea ordinaria. Ai fini dell'esercizio

del potere di opposizione la CONSOB informa il Ministro dell'economia e delle finanze dei patti e degli accordi rilevanti ai sensi del presente articolo di cui abbia avuto comunicazione in base al citato articolo 122 del Testo Unico di cui al decreto legislativo n. 58 del 1998. Il potere di opposizione deve essere esercitato entro dieci giorni dalla data della comunicazione effettuata dalla CONSOB. Nelle more di decorrenza del termine per l'esercizio del potere di opposizione, il diritto di voto e comunque quelli aventi contenuto diverso da quello patrimoniale dei soci aderenti al patto sono sospesi. In caso di emanazione del provvedimento di opposizione, debitamente motivato in relazione al concreto pregiudizio arrecato dai suddetti accordi o patti agli interessi vitali dello Stato, gli stessi sono inefficaci. Qualora dal comportamento in assemblea dei soci sindacati si desuma il mantenimento degli impegni assunti con l'adesione ai patti o agli accordi di cui al citato art. 122 del Testo Unico di cui al decreto legislativo n. 58 del 1998, le delibere assunte con il voto determinante dei soci stessi sono impugnabili. Il provvedimento di esercizio del potere di opposizione è impugnabile entro sessanta giorni dai soci aderenti ai patti o agli accordi innanzi al tribunale amministrativo regionale del Lazio;

c) veto, debitamente motivato in relazione al concreto pregiudizio arrecato agli interessi vitali dello Stato, all'adozione delle delibere di scioglimento della Società, di trasferimento dell'azienda, di fusione, di scissione, di trasferimento della sede sociale all'estero, di cambiamento dell'oggetto sociale, di modifica dello Statuto che sopprimono o modificano i poteri di cui al presente articolo. Il provvedimento di esercizio del potere di veto è impugnabile entro sessanta giorni dai soci dissenzienti innanzi al tribunale amministrativo regionale del Lazio;
d) nomina di un amministratore senza diritto di voto. In caso di cessazione dall'incarico dell'amministratore così nominato, il Ministro dell'economia e delle finanze, d'intesa con il Ministro delle attività produttive, provvede a nominare il relativo sostituto.

Il potere di opposizione di cui alle precedenti lettere a) e b) è esercitabile con riferimento alle fattispecie indicate all'articolo 4, comma 228, della legge 24 dicembre 2003, n. 350. I poteri speciali di cui alle precedenti lettere a), b), c) e d) sono esercitati nel rispetto dei criteri, indicati dal decreto del Presidente del Consiglio dei ministri del 10 giugno 2004, qui integralmente richiamato.

Gli Amministratori nominati con il decreto del Ministro dell'economia e delle finanze del 16.5.2003 restano in carica, con i poteri attribuiti al momento della nomina, fino alla scadenza del termine del mandato. Non si provvede alla sostituzione di tali amministratori qualora, precedentemente allo scadere del suddetto termine, si verifichi una qualsiasi causa di cessazione dall'incarico. Alla nomina dell'amministratore senza diritto di voto di cui alla lettera d) del presente articolo potrà provvedersi solo successivamente alla cessazione dell'incarico di tutti i suddetti amministratori.

Il sindaco nominato con il decreto del Ministro dell'economia e delle finanze del 16.5.2003 resta in carica fino alla scadenza del termine del mandato. Qualora, precedentemente allo scadere di tale termine, si verifichi una causa di cessazione dall'incarico di sindaco come sopra conferito, la sostituzione avverrà secondo le norme del codice civile.
In caso di nomina di un amministratore senza diritto di voto di cui al precedente punto d) del presente articolo, allo stesso sono assicurati i medesimi diritti riconosciuti agli altri amministratori dalla legge e/o dallo statuto, anche ai fini della convocazione del Consiglio di Amministrazione, fatto salvo il diritto di voto. Allo stesso non possono essere conferite deleghe o particolari cariche, anche in via suppletiva o transitoria; lo stesso non può in nessun caso presiedere il Consiglio di Amministrazione né avere la rappresentanza legale della Società, anche in relazione a singoli affari e la sua presenza non è computata ai fini della regolare costituzione del Consiglio di Amministrazione della Società.

Art. 6

6.1. Le azioni sono nominative e ogni azione dà diritto a un voto.
6.2. La qualità di azionista costituisce, di per sé sola, adesione all'atto costitutivo e al presente statuto.

Art. 7

7.1. Le azioni sono indivisibili. Nel caso di comproprietà di un'azione, i diritti dei comproprietari devono essere esercitati da un rappresentante comune nominato secondo le modalità previste dalla legge.

Art. 8

8.1. L'assemblea potrà deliberare aumenti di capitale fissandone termini, condizioni e modalità.
8.2. L'assemblea potrà inoltre deliberare l'esclusione del diritto di opzione nei limiti e con le modalità previste dall'art. 2441 quarto comma, secondo periodo, c.c.
8.3. L'assemblea potrà altresì deliberare l'assegnazione di azioni o altri strumenti finanziari ai sensi e nei limiti di cui all'art. 2349 c.c.

Art. 9

9.1. I versamenti sulle azioni sono richiesti dal consiglio di amministrazione in una o più volte.
9.2. A carico dei soci in ritardo nei pagamenti, decorre l'interesse nella misura uguale al tasso ufficiale di sconto della Banca d'Italia, fermo il disposto dell'art. 2344 del codice civile.

Art. 10

10.1. L'emissione di obbligazioni non convertibili è deliberata dagli amministratori a norma e con le modalità di legge.
10.2. La società può inoltre emettere qualsiasi altro strumento finanziario, a norma e con le modalità di legge.

Art. 11

11.1. Non è consentito il recesso in caso di deliberazioni concernenti la proroga del termine di durata della Società o l'introduzione, la modifica o la rimozione di vincoli alla circolazione delle azioni.

TITOLO IV
ASSEMBLEA

Art. 12

12.1. Le assemblee ordinarie e straordinarie sono tenute, di regola, presso la sede sociale, salva diversa deliberazione del consiglio di amministrazione e purché in Italia.

12.2. L'assemblea ordinaria deve essere convocata almeno una volta l'anno, per l'approvazione del bilancio, che deve avvenire entro centoottanta giorni dalla chiusura dell'esercizio sociale atteso che la società è tenuta alla redazione del bilancio consolidato, nonché in considerazione delle particolari esigenze relative alla struttura ed all'oggetto della Società.

12.3. Salvo quanto previsto dall'art. 24.1 l'Assemblea delibera su tutti gli argomenti che la legge riserva alla sua competenza.

Art. 13

13.1. Per l'intervento nelle assemblee è richiesta la relativa comunicazione in favore del soggetto cui spetta il diritto di voto, rilasciata da un intermediario finanziario autorizzato, in conformità alle proprie scritture contabili, nei termini previsti dalla normativa vigente.

Art. 14

14.1. Coloro i quali abbiano il diritto di intervenire all'assemblea possono farsi rappresentare ai sensi di legge, mediante delega scritta o conferita in via elettronica ai sensi della normativa vigente.
La delega di voto può essere notificata alla Società in via elettronica mediante l'utilizzo di posta elettronica certificata o mediante l'invio della delega nell'apposita sezione del sito internet della Società, secondo le modalità di volta in volta indicate nell'avviso di convocazione dell'assemblea.

14.2. Spetta al presidente dell'assemblea di constatare la regolarità delle singole deleghe, ed in genere il diritto di intervento all'assemblea.

14.3 La Società può designare per ciascuna Assemblea un soggetto al quale i soci possono conferire una delega con istruzioni di voto su tutte o alcune delle proposte all'ordine del giorno con le modalità previste dalla legge e dalle disposizioni regolamentari. La delega ha effetto con riguardo alle sole proposte per le quali siano state conferite istruzioni di voto.

Art. 15

15.1. L'assemblea è presieduta dal presidente del consiglio di amministrazione, o da altra persona delegata dal consiglio di

amministrazione, in difetto di che l'assemblea elegge il proprio presidente.

15.2. Il presidente dell'assemblea è assistito da un segretario, anche non socio.

Art. 16

16.1. L'assemblea ordinaria è validamente costituita sia in prima che in seconda convocazione quando è rappresentata almeno la parte di capitale richiesta dalle disposizioni di legge.

16.2. L'assemblea ordinaria sia in prima che in seconda convocazione, fatto salvo quanto disposto dall'art. 16.5 che segue, delibera a maggioranza assoluta dei presenti.

16.3. L'assemblea straordinaria è validamente costituita quando è rappresentata, (i) in prima convocazione più della metà del capitale sociale; (ii) in seconda convocazione più di un terzo del capitale sociale; e (iii) in terza convocazione più di un quinto del capitale sociale.

16.4. L'assemblea straordinaria delibera con il voto favorevole di almeno i tre quarti del capitale presente in assemblea.

16.5. Le deliberazioni dell'assemblea ordinaria aventi ad oggetto le materie di cui all'articolo 22.3 sono adottate con il voto favorevole di almeno i tre quarti del capitale presente in assemblea.

16.6. L'assemblea ordinaria delibera, oltre che sugli oggetti ad essa attribuiti dalla legge, anche sulle autorizzazioni per il compimento di atti degli amministratori in materia di operazioni con parti correlate di cui all'art. 2391*bis* del codice civile.

Art. 17

17.1. Le votazioni nelle assemblee tanto ordinaria quanto straordinaria avverranno di norma per alzata di mano. Le elezioni alle cariche sociali potranno avvenire anche per acclamazione.

17.2. Le deliberazioni dell'assemblea, prese in conformità delle norme di legge e del presente statuto, vincolano tutti i soci, ancorché non intervenuti o dissenzienti.

17.3. I verbali delle assemblee ordinarie devono essere sottoscritti dal presidente e dal segretario.

17.4. I verbali delle assemblee straordinarie devono essere redatti da notaio.

17.5. Le copie del verbale, autenticate dal presidente o da chi ne fa le veci e dal segretario, fanno piena prova anche di fronte ai terzi.

TITOLO V
CONSIGLIO DI AMMINISTRAZIONE

Art. 18

18.1. La società è amministrata da un consiglio di amministrazione composto da un numero di membri non inferiore a otto e non superiore a dodici, escluso da tale numero l'amministratore non avente diritto di voto nominato secondo quanto disposto all'art. 5.1ter, lettera d). L'assemblea, di volta in volta, prima di procedere alla elezione del consiglio, ne determina il numero dei componenti entro i limiti suddetti.

18.2. Gli amministratori sono nominati per un periodo non superiore a tre esercizi e sono rieleggibili a norma dell'art. 2383 del C.C..

18.3. In qualsiasi caso di cessazione dall'incarico dell'amministratore nominato ai sensi dell'art. 5.1ter, lettera d), il Ministro dell'economia e delle finanze, d'intesa con il Ministro delle attività produttive, con le modalità di cui all'art. 2, comma 1, del D.L. 31 maggio 1994, n. 332, convertito con modificazioni nella Legge 30 luglio 1994, n. 474, provvede a nominare il relativo sostituto.

18.4. Gli amministratori, fatti salvi i poteri di nomina di cui al precedente comma, vengono nominati dall'assemblea sulla base di liste presentate dagli azionisti e dal consiglio di amministrazione uscente, nelle quali i candidati dovranno essere numerati in ordine progressivo.

Qualora il consiglio di amministrazione uscente presenti una propria lista, la stessa dovrà essere depositata presso la sede sociale entro il venticinquesimo giorno precedente la data dell'assemblea in prima convocazione e pubblicata dalla società almeno ventuno giorni prima della data dell'assemblea, sempre in prima convocazione, secondo le modalità previste dalla normativa vigente.

Le liste presentate dagli azionisti dovranno essere depositate presso la sede sociale entro il venticinquesimo giorno precedente la data dell'assemblea in prima convocazione e pubblicate dalla Società almeno ventuno giorni prima della data dell'assemblea, sempre in prima convocazione, secondo le modalità previste dalla normativa vigente.

Ogni azionista potrà presentare o concorrere alla presentazione di una sola lista e ogni candidato potrà presentarsi in una sola lista a pena di ineleggibilità.

Avranno diritto di presentare le liste soltanto gli azionisti che, da soli od insieme ad altri azionisti, rappresentino almeno l'1% delle azioni aventi diritto di voto nell'assemblea ordinaria ovvero la misura minore che fosse prevista da disposizioni di legge o regolamentari, ove applicabili. Al fine di comprovare la titolarità del numero di azioni necessario alla presentazione delle liste, gli azionisti devono depositare presso la sede sociale, nel termine previsto per la pubblicazione delle liste da parte della Società, l'apposita certificazione comprovante la titolarità del numero delle azioni rappresentate.

Almeno due Amministratori devono possedere i requisiti di indipendenza così come stabiliti per i sindaci a norma di legge. Nelle liste sono espressamente individuati i candidati che sono in possesso dei citati requisiti di indipendenza. Tutti i candidati devono possedere altresì i requisiti di onorabilità prescritti dalla normativa vigente.

Unitamente a ciascuna lista ed entro il termine previsto per il deposito delle liste stesse, dovranno depositarsi altresì le dichiarazioni con le quali i singoli candidati accettano la propria candidatura e attestano, sotto la propria responsabilità, l'inesistenza di cause di ineleggibilità e di incompatibilità, l'esistenza dei requisiti prescritti dalla normativa vigente per le rispettive cariche, incluso il possesso dei requisiti di indipendenza come richiesti dal presente statuto.

Gli Amministratori nominati devono comunicare senza indugio alla Società l'eventuale perdita dei citati requisiti di indipendenza e

onorabilità nonché la sopravvenienza di cause di ineleggibilità o incompatibilità.

Ogni avente diritto al voto potrà votare una sola lista.

Alla elezione degli amministratori si procederà come segue:

a) dalla lista che avrà ottenuto la maggioranza dei voti espressi saranno tratti, nell'ordine progressivo con il quale sono elencati nella lista stessa, i due terzi degli amministratori da eleggere, con arrotondamento, in caso di numero frazionario, all'unità inferiore;

b) i restanti amministratori saranno tratti dalle altre liste a tal fine, i voti ottenuti dalle liste stesse saranno divisi successivamente per uno, due, tre e così via, secondo il numero progressivo degli amministratori da eleggere. I quozienti così ottenuti saranno assegnati progressivamente ai candidati di ciascuna di tali liste, secondo l'ordine dalle stesse rispettivamente previsto. I quozienti così attribuiti ai candidati delle varie liste verranno disposti in un'unica graduatoria decrescente. Risulteranno eletti coloro che avranno ottenuto i quozienti più elevati.

   Nel caso in cui più candidati abbiano ottenuto lo stesso quoziente, risulterà eletto il candidato della lista che non abbia ancora eletto alcun amministratore o che abbia eletto il minor numero di amministratori.

   Nel caso in cui nessuna di tali liste abbia ancora eletto un amministratore ovvero tutte abbiano eletto lo stesso numero di amministratori, nell'ambito di tali liste risulterà eletto il candidato di quella che abbia ottenuto il maggior numero di voti. In caso di parità di voti di lista e sempre a parità di quoziente, si procederà a nuova votazione da parte dell'intera assemblea risultando eletto il candidato che ottenga la maggioranza semplice dei voti.

c) qualora, a seguito dell'applicazione della procedura sopra descritta, non risultasse nominato il numero minimo di Amministratori indipendenti statutariamente prescritto, il quoziente di voti da attribuire a ciascun candidato nelle varie liste verrà calcolato secondo il sistema indicato nella lettera b); risulteranno eletti i candidati, non ancora tratti dalle liste ai sensi delle lettere a) e b), che siano in possesso dei requisiti di indipendenza e che abbiano ottenuto i quozienti più elevati, nel numero necessario ad assicurare l'osservanza della disposizione statutaria. Essi subentrano agli amministratori non indipendenti cui sono stati assegnati i quozienti più bassi. In assenza di un numero di candidati tale da consentire il rispetto del numero minimo di due amministratori indipendenti, l'Assemblea delibera, con le maggioranze di legge, la sostituzione dei candidati privi dei requisiti di indipendenza che hanno ottenuto il quoziente più basso.

18.5. Per la nomina degli amministratori, per qualsiasi ragione non nominati ai sensi del procedimento qui previsto, l'assemblea delibera con le maggioranze di legge. Se nel corso dell'esercizio vengono a mancare uno o più amministratori, si provvede ai sensi dell'art. 2386 del C.C., fatti salvi i poteri di nomina di cui all'art. 5.1ter, lettera d). Per la sostituzione degli amministratori cessati, l'assemblea delibera con le maggioranze di

legge nominando i sostituti nell'ambito degli appartenenti alla medesima lista cui appartenevano gli amministratori cessati, qualora residuino in tale lista candidati non eletti in precedenza. Il consiglio di amministrazione provvede alla sostituzione, ai sensi dell'art. 2386 del codice civile, nominando i sostituti, in base ai medesimi criteri di cui al periodo precedente nella prima riunione utile successiva alla notizia dell'intervenuta cessazione.

18.6. Ogni qualvolta un terzo dei componenti il consiglio di amministrazione, escluso dal computo il membro nominato secondo il disposto dell'art. 5.1ter, lettera d), venga meno per qualsiasi causa o ragione, si intende decaduto l'intero consiglio, e dovrà essere convocata l'assemblea per la nomina dei nuovi amministratori con la procedura di cui al presente art. 18, ivi incluso quanto disposto all'art. 5.1ter, lettera d).

18.7. L'assemblea, anche nel corso del mandato, può variare il numero dei componenti il consiglio di amministrazione, sempre entro il limite di cui al primo comma dell'art. 18, provvedendo alle relative nomine secondo quanto disposto dal presente art. 18. Gli amministratori così eletti scadranno con quelli in carica.

Art. 19

19.1. Il consiglio, qualora non vi abbia provveduto l'assemblea, elegge fra i suoi membri un presidente; può eleggere un vice presidente, che sostituisce il presidente nei casi di assenza o impedimento, con esclusione in entrambi i casi, dell'amministratore senza diritto di voto nominato ai sensi dell'art. 5.1 ter lettera d) dello statuto.

19.2. Il consiglio nomina un segretario, anche estraneo alla società.

Art. 20

20.1. Il consiglio si raduna nel luogo indicato nell'avviso di convocazione, nella sede sociale o altrove, tutte le volte che il presidente, o chi lo sostituisce ai sensi dell'art. 19 dello statuto sociale, lo giudichi necessario, o quando ne sia fatta richiesta scritta dalla maggioranza dei suoi componenti o dal collegio sindacale.

20.2. Di regola la convocazione è fatta almeno tre giorni liberi prima di quello fissato per la riunione. Nei casi di urgenza il termine può essere più breve.

20.3. E' ammessa la possibilità che le riunioni di Consiglio di Amministrazione si tengano per teleconferenza o per videoconferenza, a condizione che tutti i partecipanti possano essere identificati e sia loro consentito di seguire la discussione e di intervenire simultaneamente alla trattazione degli argomenti affrontati, nonché visionare documenti in tempo reale. Verificatisi questi requisiti, il Consiglio di Amministrazione si considera tenuto nel luogo in cui si trova il Presidente della riunione e dove pure trovasi il Segretario della riunione, onde consentire la stesura e la sottoscrizione del relativo verbale.

Art. 21

21.1. Le riunioni di consiglio sono presiedute dal presidente e, in sua assenza, dal vice presidente. In mancanza anche di quest'ultimo, saranno presiedute dal consigliere più anziano di età, avente diritto di voto.

Art. 22

22.1. Per la validità delle riunioni del consiglio è necessaria la presenza della maggioranza degli amministratori in carica, escluso dal computo l'amministratore senza diritto di voto nominato ai sensi dell'art. 5.1 ter, lettera d).

22.2. Salvo quanto disposto dall'art. 22.3 che segue le deliberazioni sono prese a maggioranza dei voti dei presenti escluso dal computo l'amministratore senza diritto di voto nominato ai sensi dell'art. 5.1 ter, lettera d); in caso di parità prevale il voto di chi presiede.

22.3. In deroga a quanto previsto dal precedente comma del presente articolo, le deliberazioni concernenti gli argomenti strategici di seguito elencati sono validamente assunte con il voto favorevole dei sette/decimi degli amministratori in carica escluso dal computo l'amministratore senza diritto di voto nominato ai sensi dell'art. 5.1 ter, lettera d), restando inteso che qualora il predetto quoziente desse un risultato decimale l'arrotondamento avverrà al numero intero inferiore:

(i) proposta di liquidazione volontaria della Società;

(ii) approvazione di progetti di fusione ovvero di scissione della Società;

(iii) proposta di modifica di qualsiasi clausola dello statuto o di adozione di un nuovo statuto;

(iv) cessione, conferimento, affitto, usufrutto ed ogni altro atto di disposizione anche nell'ambito di joint venture ovvero di assoggettamento a vincoli dell'azienda ovvero di quei rami di essa che ineriscano ad attività relative alla difesa;

(v) cessione, conferimento, licenza ed ogni altro atto di disposizione anche nell'ambito di joint venture ovvero di assoggettamento a vincoli di tecnologie, processi produttivi, know-how, brevetti, progetti industriali ed ogni altra opera dell'ingegno comunque inerenti ad attività relative alla difesa;

(vi) trasferimento al di fuori dell'Italia dell'attività di ricerca e sviluppo inerente ad attività relative alla difesa;

(vii) cessione, conferimento, usufrutto, costituzione in pegno ed ogni altro atto di disposizione anche nell'ambito di joint venture ovvero di assoggettamento a vincoli delle partecipazioni detenute in società controllate, collegate o partecipate (le nozioni di controllo e collegamento vanno intese ai sensi dell'art. 2359 c.c.) che svolgano attività inerenti alla difesa;

(viii) comunicato dell'emittente relativo ad offerte pubbliche di acquisto o di scambio ai sensi dell'art. 39 della Delibera n. 11971 del 14 maggio 1999;

(ix) voto da esprimere nelle assemblee delle società controllate, collegate o partecipate (le nozioni di controllo e collegamento

vanno intese ai sensi dell'art. 2359 c.c.) che svolgano attività inerenti alla difesa per le materie di cui al presente articolo.

Le attribuzioni del consiglio di amministrazione inerenti alle materie sopra elencate non sono delegabili ai sensi dell'art. 25 dello Statuto né ai sensi dell'art. 2381 c.c..

22.4. L'esclusione dal computo dell'amministratore senza diritto di voto ai fini delle maggioranze di cui ai precedenti punti 22.1, 22.2 e 22.3 troverà applicazione solo alla cessazione dalla carica di tutti e tre gli amministratori nominati, in forza dei poteri speciali, dal Ministro dell'economia e delle finanze d'intesa con il Ministro delle attività produttive con decreto in data 16 maggio 2003. Fino a tale momento ciascuno degli amministratori così nominati avrà gli stessi diritti ed obblighi degli amministratori nominati dall'assemblea.

Art. 23

23.1. Le deliberazioni del consiglio di amministrazione risultano da processi verbali che, trascritti su apposito libro tenuto a norma di legge, vengono firmati dal presidente della seduta e dal segretario.

23.2. Le copie dei verbali fanno piena fede se sottoscritte dal presidente, o da chi ne fa le veci, e controfirmate dal segretario.

Art. 24

24.1. Il consiglio di amministrazione è investito dei più ampi poteri per l'amministrazione ordinaria e straordinaria della società e, in particolare, ha facoltà di compiere tutti gli atti che ritenga opportuni per l'attuazione e il raggiungimento degli scopi sociali, esclusi soltanto gli atti che la legge e lo statuto riservano all'assemblea degli azionisti.

Al Consiglio di Amministrazione è altresì attribuita la competenza a deliberare circa:

a) la fusione e la scissione, nei casi previsti dalla legge;
b) l'istituzione o la soppressione di sedi secondarie;
c) la riduzione del capitale sociale in caso di recesso di uno o più soci;
d) l'adeguamento dello statuto a disposizioni normative;
e) il trasferimento della sede sociale nel territorio nazionale.

Il consiglio di amministrazione, in conformità a quanto previsto dalle norme di legge e regolamentari di tempo in tempo vigenti, adotta procedure che assicurino la trasparenza e la correttezza sostanziale e procedurale delle operazioni con parti correlate di cui all'art. 2391*bis* del codice civile. Le procedure possono prevedere (i) l'approvazione da parte del consiglio di amministrazione delle operazioni di maggiore rilevanza con parti correlate nonostante l'avviso contrario o l'avviso con rilievi del Comitato per le operazioni con parti correlate, purché il compimento di esse sia autorizzato dall'assemblea; (ii) l'inapplicabilità delle medesime procedure con riguardo alle operazioni urgenti nel caso che le stesse non rientrino nella competenza dell'assemblea o non debbano essere da questa autorizzate.

24.2. Gli organi delegati riferiscono tempestivamente al Consiglio di Amministrazione e al Collegio Sindacale - o, in mancanza degli organi delegati, gli amministratori riferiscono tempestivamente al Collegio

Sindacale - sull'attività svolta, sul generale andamento della gestione e sulla sua prevedibile evoluzione nonché sulle operazioni di maggior rilievo sotto il profilo economico, finanziario e patrimoniale o per le loro specifiche caratteristiche, effettuate dalla Società e dalle Società controllate; in particolare riferiscono sulle operazioni nelle quali gli amministratori abbiano un interesse per conto proprio o di terzi.
La comunicazione può essere effettuata in occasione delle riunioni consiliari ovvero per iscritto.
La comunicazione sarà effettuata tempestivamente e comunque con periodicità almeno trimestrale.

Art. 25

25.1. Fermo restando quanto stabilito all'art. 22.3 del presente statuto, il Consiglio di Amministrazione può delegare, nei limiti di cui all'art. 2381 del c.c., proprie attribuzioni ad un comitato esecutivo composto dal presidente e da non più di altri quattro amministratori, con esclusione in ogni caso dell'amministratore senza diritto di voto nominato ai sensi dell'art. 5.1 ter lettera d) dello statuto, determinando i limiti della delega. Le riunioni del comitato esecutivo possono essere tenute anche per teleconferenza o videoconferenza secondo le modalità previste dall'art. 20.3.

25.2. Fermo restando quanto stabilito all'art. 22.3 del presente statuto, il consiglio può, sempre nei limiti di cui all'art. 2381 c.c., delegare parte delle proprie attribuzioni e dei propri poteri al presidente e/o ad altri suoi membri, nonché nominare un amministratore delegato, con esclusione in ogni caso dell'amministratore senza diritto di voto nominato ai sensi dell'art. 5.1 ter lettera d) dello statuto.

25.3. Il Consiglio di Amministrazione può nominare un direttore generale, determinandone le mansioni e i compensi.

25.4. Il Consiglio di Amministrazione nomina un dirigente preposto alla redazione dei documenti contabili societari, previo parere obbligatorio del Collegio Sindacale.
Il dirigente preposto alla redazione dei documenti contabili societari scade insieme al Consiglio di Amministrazione che lo ha nominato. Prima di tale scadenza il Consiglio di Amministrazione può revocarlo per giusta causa, sentito il parere del Collegio sindacale.

25.5. Il dirigente preposto alla redazione dei documenti contabili societari deve essere scelto tra persone che abbiano svolto per almeno un triennio:
a) attività di amministrazione o di controllo ovvero di direzione presso società quotate in mercati regolamentati italiani o di altri stati dell'Unione Europea ovvero degli altri Paesi aderenti all'OCSE, che abbiano un capitale sociale non inferiore a due milioni di euro, ovvero
b) attività di controllo legale dei conti presso le società indicate nella lettera a), ovvero
c) attività professionali o di insegnamento universitario di ruolo in materie finanziarie o contabili, ovvero
d) funzioni dirigenziali presso enti pubblici o privati con competenze nel settore finanziario, contabile o del controllo

e deve possedere i requisiti di onorabilità stabiliti per gli amministratori.
La perdita dei requisiti o il mutamento della posizione organizzativa comportano la decadenza dalla carica, che deve essere dichiarata dal Consiglio di Amministrazione entro trenta giorni, rispettivamente, dalla relativa conoscenza o dal verificarsi del mutamento.

Art. 26

26.1. La rappresentanza legale della società di fronte a qualunque autorità giudiziaria o amministrativa e di fronte ai terzi, nonché la firma sociale, spettano al presidente, od a chi ne fa le veci ai sensi dell'art. 19 del presente statuto.

26.2. La suddetta rappresentanza, nonché la firma sociale, spettano altresì nei limiti dei poteri conferiti, anche all'amministratore delegato, ove sia stato nominato, ed alle persone debitamente autorizzate dal consiglio di amministrazione con deliberazioni pubblicate a norma di legge nei limiti delle deliberazioni stesse, con esclusione in ogni caso dell'amministratore senza diritto di voto nominato ai sensi dell'art. 5.1 ter lettera d) dello statuto.

Art. 27

27.1. Ai membri del consiglio di amministrazione spettano il rimborso delle spese sostenute per ragioni del loro ufficio ed un compenso da determinarsi dall'assemblea ordinaria degli azionisti. Tale deliberazione, una volta presa, sarà valida anche per gli esercizi successivi fino a diversa determinazione dell'assemblea.

TITOLO VI
COLLEGIO SINDACALE

Art. 28

28.1. L'assemblea elegge il Collegio Sindacale costituito da cinque sindaci effettivi e ne determina il compenso.
L'assemblea elegge altresì i due Sindaci supplenti.
Almeno due dei Sindaci effettivi ed almeno uno dei Sindaci supplenti sono scelti tra gli iscritti nel registro dei revisori contabili che abbiano esercitato l'attività di controllo legale dei conti per un periodo non inferiore a tre anni; i Sindaci che non sono in possesso di tale requisito sono scelti tra coloro che abbiano maturato un'esperienza complessiva di almeno un triennio nell'esercizio di:

a) attività di amministrazione o di controllo ovvero compiti direttivi presso società di capitali che abbiano un capitale sociale non inferiore a due milioni di euro, ovvero
b) attività professionali o di insegnamento universitario di ruolo in materie giuridiche, economiche, finanziarie e tecnico-scientifiche, strettamente attinenti all'attività della Società, ovvero
c) funzioni dirigenziali presso enti pubblici o pubbliche ammi-nistrazioni operanti nei settori creditizio, finanziario e assicurativo o comunque in settori strettamente attinenti a quello di attività della Società,

intendendosi per materie e settori strettamente attinenti quelli comunque funzionali all'esercizio delle attività elencate al precedente articolo 4.

28.2. I Sindaci uscenti sono rieleggibili.

28.3. La nomina del Collegio Sindacale avviene sulla base di liste presentate dai soci secondo le procedure di cui in appresso, al fine di assicurare l'elezione di due membri effettivi e di uno supplente da parte della minoranza.

Ciascuna lista, nella quale i candidati sono elencati mediante un numero progressivo, è ripartita in due sottoelenchi: uno per i candidati alla carica di Sindaco effettivo, l'altro per i candidati alla carica di Sindaco supplente.

Almeno il primo dei candidati di ciascun sottoelenco deve essere iscritto nel registro dei revisori contabili ed avere esercitato l'attività di controllo legale dei conti per un periodo non inferiore a tre anni.

Hanno diritto di presentare una lista soltanto gli azionisti che da soli o insieme ad altri soci siano complessivamente titolari di almeno l'uno per cento del capitale sociale avente diritto di voto nell'assemblea ordinaria ovvero della misura minore che fosse prevista da disposizioni di legge o regolamentari, ove applicabili.

Ogni socio potrà presentare o concorrere alla presentazione di una sola lista e ogni candidato potrà presentarsi in una sola lista a pena di ineleggibilità.

Le liste, sottoscritte dal socio o dai soci che le presentano, devono essere depositate presso la sede della società entro il venticinquesimo giorno precedente la data dell'assemblea in prima convocazione e pubblicate almeno ventuno giorni prima della data dell'assemblea, sempre in prima convocazione, secondo le modalità previste dalla normativa vigente.

Unitamente a ciascuna lista ed entro il termine previsto per il deposito delle liste stesse, dovranno essere altresì depositate, a cura dei presentatori, le dichiarazioni con le quali i singoli candidati accettano la propria candidatura ed attestano, sotto la propria responsabilità personale, l'inesistenza di cause di incompatibilità e di ineleggibilità, nonché il possesso dei requisiti prescritti per la nomina.

Ferme restando le situazioni di incompatibilità e di ineleggibilità previste dalla legge non possono essere nominati sindaci, e se eletti decadono dall'incarico secondo quanto previsto dalla normativa vigente in materia, coloro che ricoprono la carica di sindaco effettivo in cinque emittenti ovvero ricoprano altri incarichi di amministrazione e controllo presso altre società che complessivamente eccedano il limite previsto dalla normativa medesima.

Ogni avente diritto al voto può votare una sola lista.

Al fine di comprovare la titolarità del numero di azioni che danno diritto alla presentazione delle liste, i soci dovranno depositare presso la sede sociale, nel termine previsto per la pubblicazione delle liste da parte della Società, copia della certificazione comprovante la titolarità del numero di azioni rappresentate

Alla nomina dei membri del Collegio Sindacale si procede come segue:

a) tre Sindaci effettivi ed un Sindaco supplente sono tratti dalla lista che avrà ottenuto la maggioranza dei voti espressi, nell'ordine progressivo con il quale sono elencati nella lista stessa;
b) due Sindaci effettivi ed un Sindaco supplente sono tratti dalle liste di minoranza; a tale fine i voti ottenuti dalle liste stesse sono divisi successivamente per uno e per due secondo il numero progressivo col quale i candidati sono stati elencati nella lista stessa.

I quozienti così ottenuti sono assegnati progressivamente ai candidati di ciascuna di dette liste, secondo l'ordine dalle liste rispettivamente previsto. I quozienti così attribuiti ai candidati delle varie liste sono disposti in unica graduatoria decrescente. Risultano eletti coloro che hanno ottenuto i quozienti più elevati.

Nel caso in cui più candidati abbiano ottenuto lo stesso quoziente, risulta eletto il candidato della lista che non abbia ancora eletto alcun Sindaco effettivo.

In caso di parità di voto e sempre a parità di quoziente, si procederà a nuova votazione da parte dell'intera Assemblea risultando eletto il candidato che otterrà la maggioranza dei voti.

In caso di sostituzione di un Sindaco eletto dalla maggioranza subentra il Sindaco supplente eletto dalla maggioranza stessa mentre, in caso di sostituzione di quello eletto dalla minoranza, subentra il Sindaco supplente eletto dalla minoranza stessa.

Il Presidente del Collegio Sindacale è nominato dall'Assemblea tra i Sindaci eletti dalla minoranza. In caso di cessazione subentra il Sindaco più anziano d'età tra quelli eletti dalla minoranza, fino alla prossima assemblea che deve provvedere alla nomina del Presidente tra i Sindaci eletti dalla minoranza.

La nomina dei Sindaci per l'integrazione del Collegio, ai sensi dell'art. 2401 del C.C., sarà effettuata dall'Assemblea con le maggioranze previste dalle disposizioni di legge, nell'ambito degli appartenenti alla medesima lista del Sindaco venuto a mancare.

28.3bis Qualora per qualsiasi ragione la nomina di uno o più Sindaci effettivi e supplenti ovvero l'integrazione del Collegio Sindacale non possano essere effettuate secondo quanto previsto nel presente articolo, l'assemblea delibererà nel rispetto del principio di rappresentanza delle minoranze.

28.4. E' ammessa la possibilità che le riunioni del Collegio Sindacale si tengano per teleconferenza o per videoconferenza, a condizione che tutti i partecipanti possano essere identificati e sia loro consentito di seguire la discussione e di intervenire simultaneamente alla trattazione degli argomenti affrontati, nonché visionare documenti in tempo reale. Verificatisi questi requisiti il Collegio Sindacale si considera tenuto nel luogo in cui si trova chi presiede la riunione.

TITOLO VII
BILANCI E UTILI

Art. 29

29.1 L'esercizio sociale si chiude al 31 dicembre di ogni anno.

29.2. Alla fine di ogni esercizio il consiglio provvede, in conformità alle prescrizioni di legge, alla formazione del bilancio sociale.

29.3. Il consiglio di amministrazione potrà, durante il corso dell'esercizio, distribuire agli azionisti acconti sul dividendo.

Art. 30

30.1. L'utile netto di bilancio, per la parte non destinata a riserva nel bilancio di esercizio e che è disponibile per la distribuzione, è ripartito come segue:

a) 5% (cinque per cento) alla riserva ordinaria fino a che essa non abbia raggiunto il quinto del capitale sociale; oppure, se la riserva è discesa al disotto di questo importo, fino alla reintegrazione della stessa;

b) il residuo - salvo quanto previsto al primo comma del presente articolo e salva all'Assemblea la facoltà di deliberare la costituzione di riserve e accantonamenti speciali od il riporto degli utili a nuovo - sarà ripartito fra tutte le azioni.

Art. 31

31.1. I dividendi non riscossi entro il quinquennio dal giorno in cui siano diventati esigibili, saranno prescritti a favore della società, con diretta loro appostazione a riserva.

TITOLO VIII
SCIOGLIMENTO E LIQUIDAZIONE DELLA SOCIETÀ

Art. 32

32.1. In caso di scioglimento della società, l'assemblea determinerà le modalità della liquidazione e nominerà uno o più Liquidatori fissandone i poteri e i compensi.

TITOLO IX
DISPOSIZIONI GENERALI

Art. 33

33.1. Per quanto non espressamente disposto nel presente statuto, valgono le norme del codice civile e delle leggi speciali in materia.



STT_Maggio/2011